

GÜNLÜK FOREX BÜLTENİ

02.01.2024

Ekonomik Gelişmeler

Türkiye

1 Ocak 2024'ten itibaren TL dönüşümlü yeni KKM hesabı açılmayacak, mevcut TL dönüşümlü KKM hesapları ise vade sonunda yenilenmeyecek.

2024 yılına ilişkin Türkiye Cumhuriyet Merkez Bankası'nın para politikası metni parasal sıkılığın süreceğine işaret ederken, miktarsal sıkılaştırmanın devam edeceği mesajı da verildi.

Hazine ve Maliye Bakanı Mehmet Şimşek 2024 yılında programlarını kararlılıkla uygulamaya devam edeceklerini ve olumlu sonuçları yeni yılda almaya devam edeceklerini belirtti. Şimşek "2024 yılı yıllık enflasyonda düşüşün başladığı, rezerv yeterliliğinin daha da arttığı, kur korumalı sistemin sonlandığı bir yıl olacak" dedi.

İstanbul'da perakende fiyatlar Aralık'ta yıllık yüzde 74,88 arttı. Böylelikle Şubat ayından bu yana en yüksek yıllık artış kaydedildi.

BDDK verilerine göre, bankacılık sektörü yılın ilk 11 ayında 535,5 milyar TL net kâr elde etti.

Asya

Çin Ulusal İstatistik Bürosu'nun (UİB) açıkladığı imalat sanayi Satın Alma Yöneticileri Endeksi (PMI), aralıkta kasıma göre 0,4 puan gerileyerek 49'a düştü.

Pariteler

	Kapanış	Değişim
EUR/USD	1.10409	-0.22%
GBP/USD	1.27478	0.12%
USD/JPY	140.977	-0.28%
USD/TRY	29.3615	-0.22%
EUR/TRY	32.4343	-0.6%

Endeksler

	Kapanış	Değişim
DAX	16924	0.33%
DJI	38000	-0.09%
S&P	4818.75	-0.31%
NASDAQ	17018.5	-0.44%

Emtialar

	Kapanış	Değişim
XAU/USD	2063.11	-0.16%
XAG/USD	23.789	-0.92%
WTI	71.38	-0.77%
HG	3.892	-0.55%

Günün Ajandası

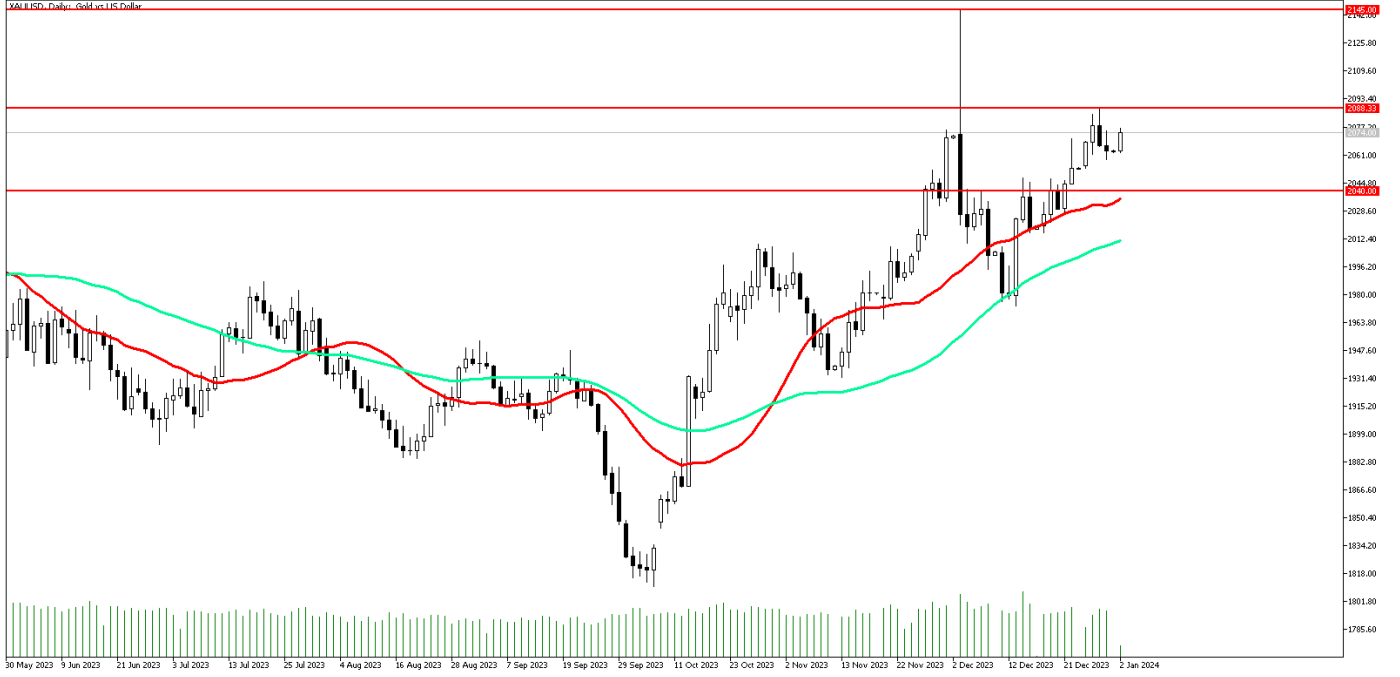
Saat	Veri
10:00	Türkiye İmalat PMI (Aralık)
11:55	Almanya İmalat PMI (Aralık)
12:00	Euro Bölgesi İmalat PMI (Aralık)
12:30	İngiltere İmalat PMI (Aralık)
17:45	ABD İmalat PMI (Aralık)

GÜNLÜK FOREX BÜLTENİ

02.01.2024

Ons altın gücünü koruyor

Ons altın 2024 yılında Fed 'in para politikasını gevşetmesini bekliyor. Geçen yıl dolar karşısında değer kazanan ons altın bu senede değer kazanmaya devam edebilir. Özellikle ABD 10 yıllık tahvil faizinin aşağı yönde hareket etmenin devam etmesi halinde ons altında yükselişlerin devam etmesini bekleriz. Bugün ABD imalat PMI verisi takip ediliyor olacak.



Teknik Analiz: Ons altın 2070 seviyesinin üzerinde tutunmaya çalışıyor. Yukarı yönlü hareketin devamı halinde 2090 seviyesi direnç olarak izlenebilir. 2090 seviyesi üzerinde haftalık kapanışlar almamız 2145 seviyesine doğru alımları hızlandırabilir. Buna karşın 2070 seviyesinin altındaki geri çekilmelerde 2060 ve 2040 seviyeleri destek seviyesi olarak izlenebilir.

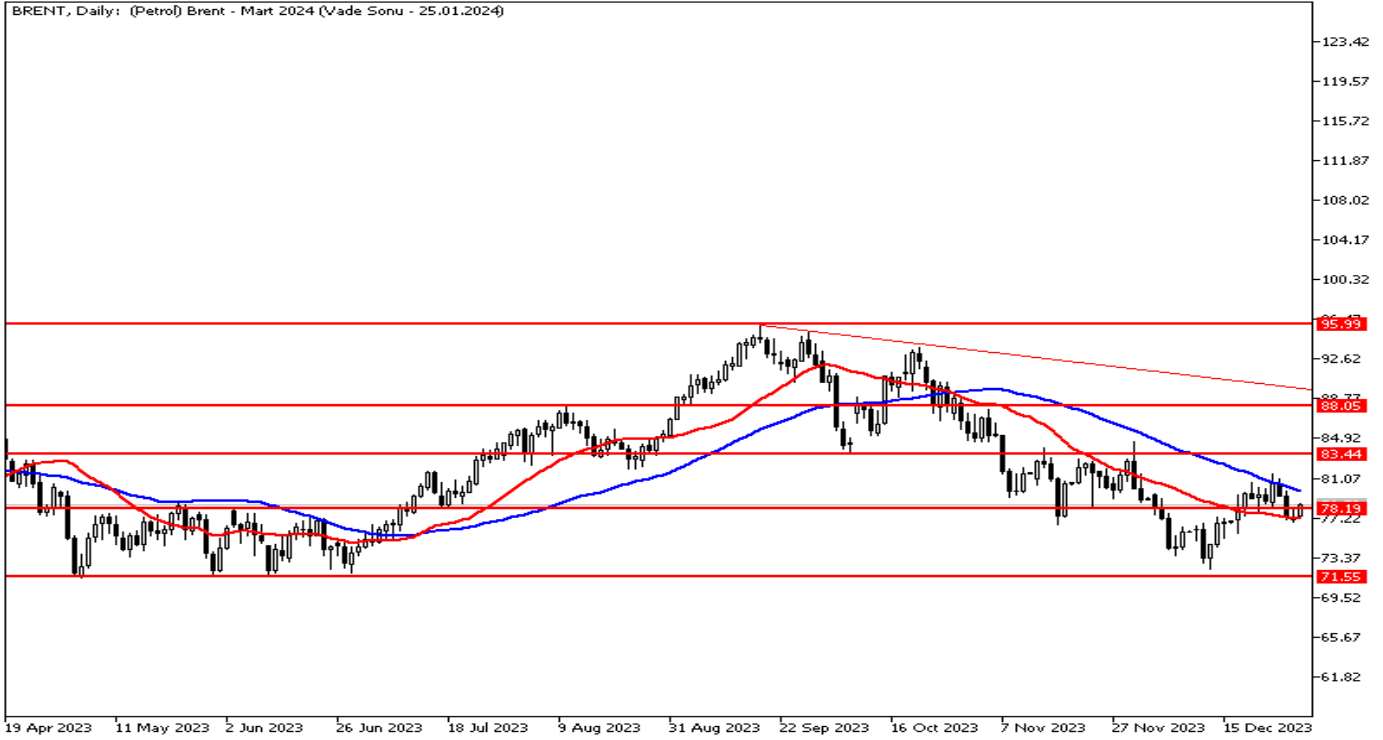
Destekler: 2060 / 2050 / 2040

Dirençler: 2090 / 2100 / 2145

Petrole Kızıldeniz desteği

Petrol fiyatları gün içinde yükseliş hareketi sergiledi. Brent Petrol güne 77,42 seviyesinden başlarken ham petrol güne 71,97 seviyesinden başladı. Kızıldeniz’de artan gerilimler petrol fiyatlarında yükselişe yol açabilir. ABD’nin 3 Husi botunu vurmasına ek olarak İran’ın bir savaş gemisini Kızıldeniz’e göndermesi gerilimi artırıyor. Tansiyonun yükselmesiyle birlikte petrol fiyatlarında da artış yaşanabilir. Bugün ABD’den gelecek İmalat PMI Verisi piyasa tarafından takip edilecek. Bu hafta ise Cuma günü açıklanacak olan Tarım Dışı İstihdam verisi piyasa tarafından takip ediliyor olacak.

BRENT Günlük Grafik



BRENT Teknik Analiz: 22 günlük hareketli ortalaması olan 77,19 seviyesinden destek bulan Brent Petrol’de yukarı yönlü hareketlerde 50 günlük ortalaması olan 80,04 seviyesi direnç olabilir.

Destekler: 77,19 / 75,00 / 73,50

Dirençler: 79,82 / 80,04 / 83,44

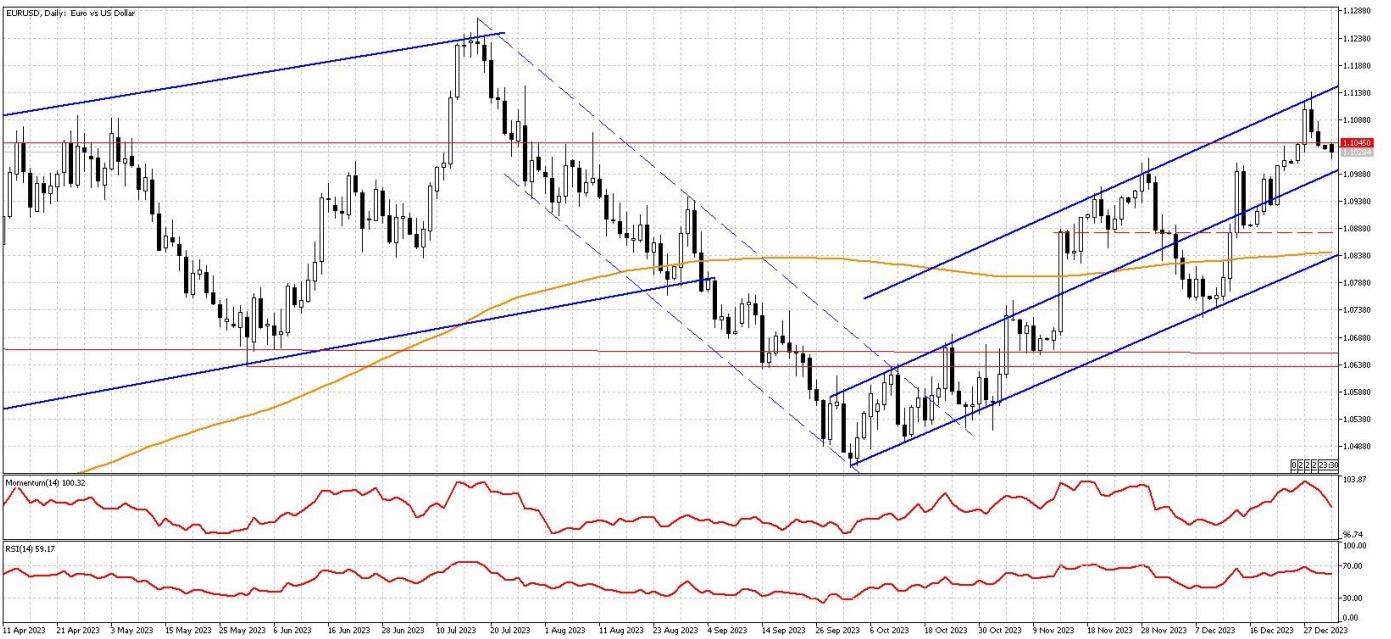
WTI Teknik Analiz: Ham Petrol 22 günlük hareketli ortalaması olan 72,18 seviyesinin altında fiyatlanıyor. Bu seviye direnç seviyesi olarak izlenebilir. Geri çekilmelerde 70\$ destek olabilir.

Destekler: 70,00 / 69,14 / 66,39

Dirençler: 72,09 / 74,01 / 74,69

EURUSD paritesi tekrardan 1,1045 seviyesinin altında

Yeni yılın ilk haftasına piyasalar yoğun veri takvimiyle birlikte Kızıldeniz'de artan jeopolitik risklerle başladı. Dolar endeksi tekrardan 101,6 seviyesine doğru yükselirken paritede yatay görünüm hakim. Bu hafta ise paritede önemli fiyat hareketleri görülebilir. ABD'de açıklanacak tarım dışı istihdam, işsizlik oranı ve ortalama saatlik kazançlar ve PMI verileri piyasaların seyri açısından önemli olacak. Bugün Avrupa'da ve ABD'de imalat PMI verisi izleniyor olacak. ABD'den gelecek verinin beklentilerin üzerinde bir ekonomik soğumaya işaret etmesi pariteyi destekleyebilir.



Teknik Analiz: İçinde bulunduğu kanalın üst bandını aşamaması sonrası gelen satışlarla birlikte tekrardan 1,1045 seviyesinin altına geri çekilen paritede bugün 1,1045 seviyesi takip ediliyor olacak. Momentum kaybının sürdüğü parite, 1,1045 seviyesini aşamamasıyla birlikte oluşabilecek geri çekilmelerde 1,1020 ve 1,1000 seviyeleri güçlü destek bölgeleri olarak karşımıza çıkıyor. Risk iştahının tekrardan artmasıyla birlikte oluşabilecek yükselişlerde 1,1065 ve 1,1088 seviyelerinden tepki satışları görülebilir.

Dirençler: 1,1065 / 1,1088 / 1,1100

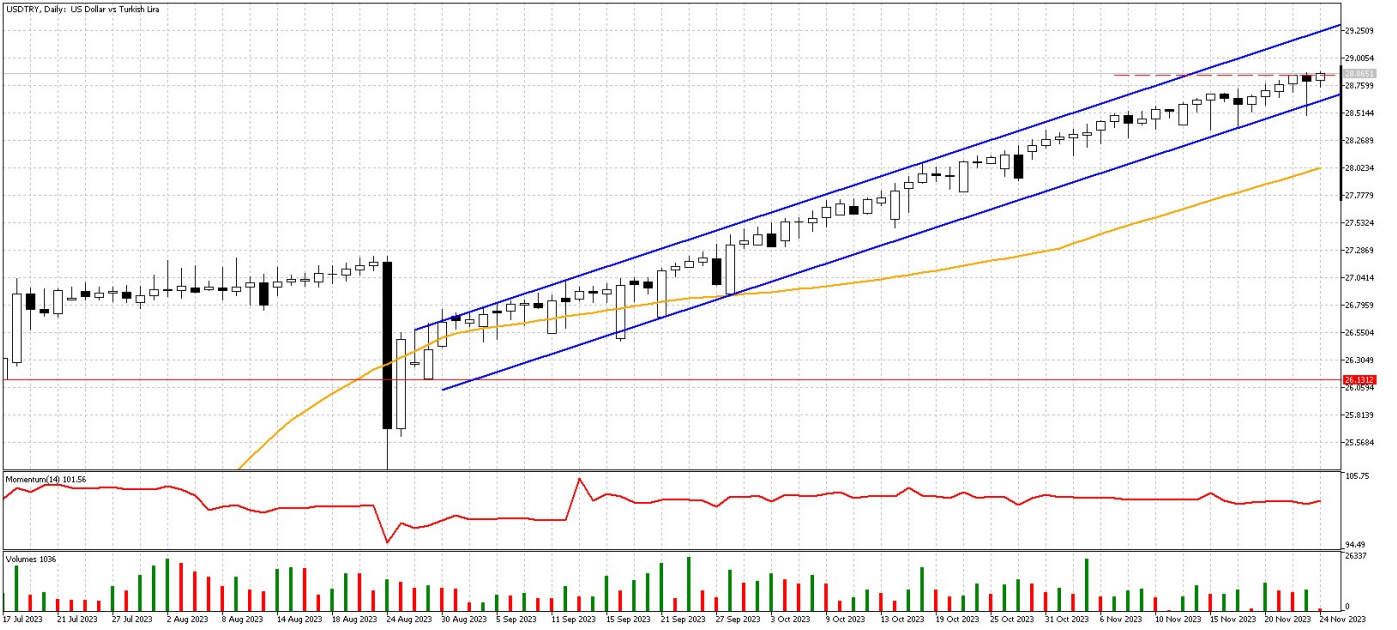
Destekler: 1,1030 / 1,1020 / 1,1000

GÜNLÜK FOREX BÜLTENİ

02.01.2024

DolarTL 29 seviyesi üzerinde pozitif seyir hakim

DolarTL'de 29.00 seviyesi üzerinde pozitif hareketine devam ediyor. Hem küreselde hem de iç tarafta haber akışı oldukça yoğun. CDS tarafında ise 300 seviyesinin aşağısında seyir devam ediyor. Türkiye'nin hem risk algısında hem de uygun maliyetli borçlanması açısından bu düşüş oldukça olumlu. DolarTL'de orta ve uzun vadede ana yön yukarı olmaya devam ediyor.



Teknik Analiz: USDTRY yatay eğilimli yükseliş hareketini sürdürüyor. Yukarı 29.80 seviyesine doğru yükseliş eğiliminin sürmesini bekleriz. DolarTL'de 28 seviyesi destek olmayı sürdürüyor.

Destekler: 28.90 \ 28.20 \ 27.50

Dirençler: 29.70 \ 29.85 \ 30.00

EURTRY Teknik Seviyeler

Destekler: 32.00 \ 31.50 \ 31.00

Dirençler: 32.80 \ 33.00 \ 33.20

GÜNLÜK FOREX BÜLTENİ

02.01.2024

2023 yılı 3. Çeyrek itibariyle kar eden müşteri oranı %28, zarar eden müşteri oranı %72'dir.

Yasal Uyarı Notu: Burada yer alan yatırım bilgi, yorum ve tavsiyeleri yatırım danışmanlığı kapsamında değildir. Yatırım danışmanlığı hizmeti, yetkili kuruluşlar tarafından kişilerin risk ve getiri tercihleri dikkate alınarak kişiye özel sunulmaktadır. Burada yer alan yorum ve tavsiyeler ise genel niteliktedir. Bu tavsiyeler mali durumunuz ile risk ve getiri tercihlerinize uygun olmayabilir. Bu nedenle, sadece burada yer alan bilgilere dayanılarak yatırım kararı verilmesi beklentilerinize uygun sonuçlar doğurmayabilir.

Bu bilgiler ve görüşler önceden haber vermeksizin değiştirilebilir. İntegral Yatırım Menkul Değerler A.Ş. bilgilerin ve ifade edilen görüşlerin doğru, eksiksiz ve güncelleştirilmiş olduğuna dair (açıkça ifade edilmiş veya ima edilmiş) hiçbir beyan ve taahhütte bulunmaz. İçerik kesinlikle mali, hukuki, vergi veya diğer konularda bir tavsiye niteliği taşımadığı gibi, tamamen içeriğe dayalı olarak yatırım yapılmamalı veya karar alınmamalıdır. Herhangi bir yatırım konulu karar almadan önce bir uzmandan görüş alınmalıdır. Sorumluluğun Sınırlandırılması: İntegral Yatırım Menkul Değerler A.Ş. herhangi bir sınırlandırma olmaksızın, dolaylı, direkt veya bir fiilin sonucu olarak ortaya çıkan zararlar da dâhil olmak üzere her türlü kayıp ve hasarla ilgili sorumluluk kabul etmez.

Çekince: Bu rapor tarafımızca doğruluğu ve güvenilirliği kabul edilmiş kaynaklar kullanılarak hazırlanmış olup yatırımcılara kendi oluşturacakları yatırım kararlarında yardımcı olmayı hedeflemekte ve herhangi bir yatırım aracını alma veya satma yönünde yatırımcıların kararlarını etkilemeyi amaçlamamaktadır. Yatırımcıların verecekleri yatırım kararları ile bu raporda bulunan görüş, bilgi ve veriler arasında bir bağlantı kurulamayacağı gibi, söz konusu kararların neticesinde oluşabilecek yanlışlık veya zararlardan kurum çalışanları ile Ulukartal Holding A.Ş. ve İntegral Yatırım Menkul Değerler A.Ş.'nin herhangi bir sorumluluğu bulunmamaktadır.

Bu rapordaki her türlü iç ve dış piyasa tablo ve grafikler, bu konularda resmi hizmet veren yetkili üçüncü kişi kurumlardan elde edilmiş olup, İntegral Yatırım Menkul Değerler A.Ş. tarafından herhangi bir maddi menfaat beklentisi olmaksızın genel anlamda bilgilendirmek amacıyla hazırlanmıştır. Bu raporda bulunan bilgiler belli bir gelirin sağlanmasına yönelik olarak verilmemektedir.