

Ekonomik Gelişmeler**Türkiye**

TCMB, Döviz Dönüşümlü Kur Korumalı Mevduat/Katılma (DDKKM) ve Türk Lirası Kur Korumalı Mevduat/Katılma (TL KKM) hesaplarının stok bakiyelerinin ağustos ayı sonuçlarını yayımladı. Verilere göre, DDKKM toplam stok bakiyesi ağustosta 6,1 milyar dolar gerileyerek 57,1 milyar dolardan 51 milyar dolara indi.

ABD

ABD Merkez Bankası (Fed) son toplantısında gevşeme döngüsüne 50 baz puanlık indirimle başlarken, Fed Başkanı Jerome Powell'in son mesajları para politikası patikasında daha temkinli bir duruşa işaret etti. NABE etkinliğinde konuşan Fed Başkanı Powell, Fed'in hızlı faiz indirimleri konusunda acele etmeyeceğini söyledi. Powell, "Fed para politikasında daha nötr bir duruşa zaman içinde geçecek. Yetkililer verilerin bütünlüğüne odaklanacaktır" diye konuştu.

Avrupa

Avrupa Merkez Bankası Başkanı Christine Lagarde Brüksel'de gerçekleştirilen Avrupa Parlamentosu (AP) Ekonomik ve Mali İşler Komitesi toplantısında konuşma yaptı. Lagarde enflasyonun kontrol altına alınacağı konusunda gittikçe iyimser olduklarını ve bunu Ekim ayı faiz kararına da yansıtacaklarını söyledi. Dezenflasyonun son 2 ayda hızlandığını, Eylül'de de devam etmesini beklediklerini belirten Lagarde "Enflasyonla mücadelemizde çok yol katettik. Enflasyon yılın son çeyreğinde baz etkisiyle geçici olarak yükselebilir. Ancak son gelişmeler enflasyonun zamanla hedefe döneceğine dair güvenimizi artırıyor" şeklinde konuştu. Lagarde veri odaklı yaklaşımlarına devam edecekleri mesajını verdi.

Pariteler

	Kapanış	Değişim
EUR/USD	1.11342	-0.25%
GBP/USD	1.33735	0.01%
USD/JPY	143.611	1.04%
USD/TRY	34.1776	0.14%
EUR/TRY	38.0539	-0.2%

Endeksler

	Kapanış	Değişim
DAX	19547	-0.1%
DJI	42594	-0.06%
S&P	5805.75	0.34%
NASDAQ	20232.5	0.2%

Emtialar

	Kapanış	Değişim
XAU/USD	2634	-0.9%
XAG/USD	31.132	-1.51%
WTI	68.29	-0.51%
HG	4.55	-0.86%

Günün Ajandası

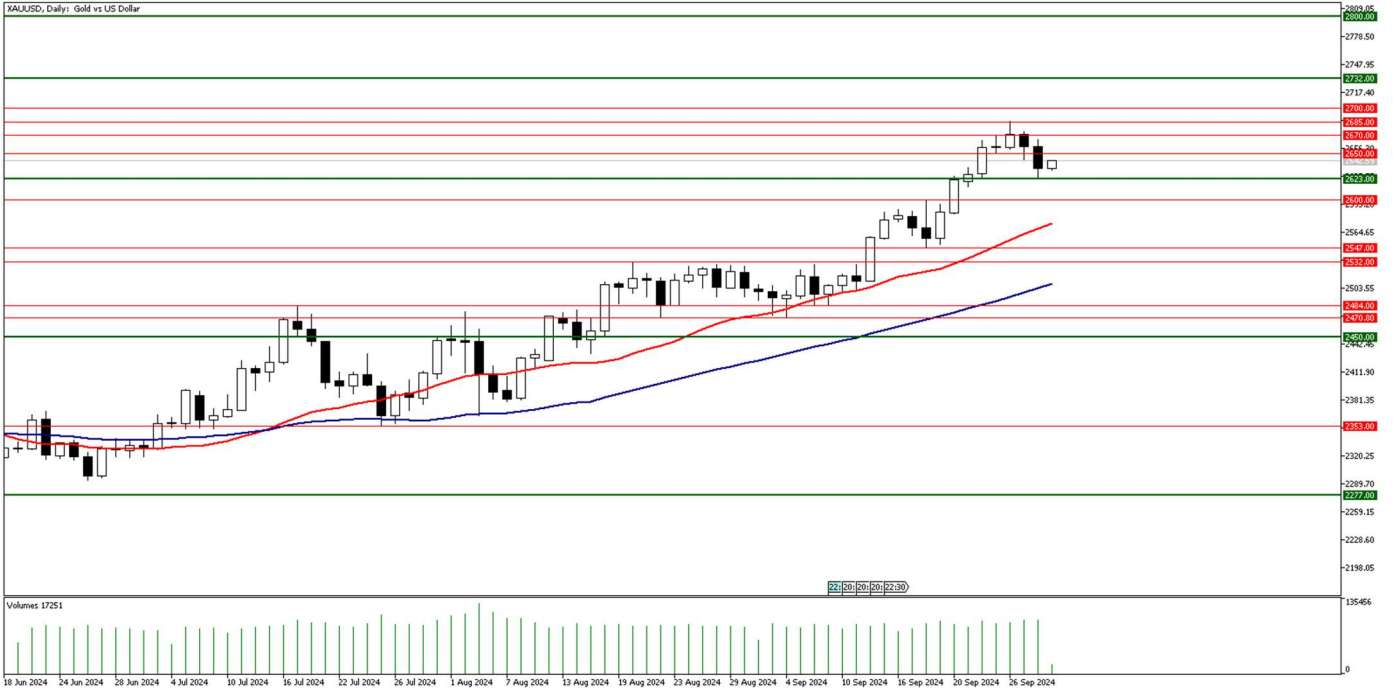
Saat	Veri
-	Çin'de piyasalar "Milli Gün" nedeniyle kapalı olacaktır
10:00	Türkiye İmalat PMI (Eylül)
10:55	Almanya İmalat PMI (Eylül)
11:00	Euro Bölgesi İmalat PMI (Eylül)
11:30	İngiltere İmalat PMI (Eylül)
12:00	Euro Bölgesi TÜFE Aylık (Eylül)
12:00	Euro Bölgesi TÜFE Yıllık (Eylül)
12:00	Euro Bölgesi Çekirdek TÜFE Yıllık (Eylül)
16:45	ABD İmalat PMI (Eylül)
17:00	ABD İnşaat Harcamaları (Aylık) (Ağustos)
17:00	ABD ISM İmalat PMI (Eylül)
18:00	FOMC Üyesi Bostic'in Konuşması
18:10	Fed Üyesi Cook'un Konuşması

GÜNLÜK FOREX BÜLTENİ

01.10.2024

Ons altında Powell'ın açıklamaları sonrası tepki alımları

Ons altında yeni zirve olan 2685 dolar zirvesinden gelen düzeltme hareketinin ardından Fed Başkanı Jerome Powell'ın açıklamaları sonrası 2625 dolar seviyesinden gelen tepki alımları ile bir dengelenme çabası izliyoruz. Fed Başkanı Jerome Powell, dünkü konuşmasında, daha fazla faiz indiriminin yolda olduğunun sinyalini verdi ancak bunların hala sağlıklı olan ekonomiyi desteklemeye yönelik ölçülü bir hızda gerçekleşeceğini belirtti. ABD ekonomisinin genel olarak güçlü olduğunu ve son iki yılda hedeflere doğru önemli ilerlemeler kaydedildiğini belirten Powell, iş gücü piyasasının eski "aşırı ısınmış" haline kıyasla "soğuduğunu" ve enflasyonunun önemli ölçüde azaldığını anlattı. Powell açıklamasında, 50 baz puanlık indirimin doğru olduğu sonucuna vardıklarını dile getirirken "Enflasyon artık hedefimize çok daha yakın" ifadesini kullandı. Avrupa tarafında ise Avrupa Merkez Bankası (ECB) Başkanı Christine Lagarde, dün yaptığı konuşmada, son gelişmelerin enflasyonun yakında bankanın yüzde 2 hedefine döneceğine olan inancını teyit ettiğini söyledi. Bugün veri bakımından dünya genelinde açıklanacak olan imalat PMI rakamları piyasalar açısından önemli olacak. ABD tarafında ise Ağustos ayına ilişkin inşaat harcamaları ile Eylül ayına ilişkin imalat sektörü PMI rakamlarını takip ediyor olacağız.



Teknik Analiz: Ons altında yaşanan güçlü yükseliş sonrasında 2685 dolar zirvesinden gelen düzeltme hareketi ile 2625 dolar seviyesi test edildi. Bu seviyeden gelen sınırlı tepki alımları ile ons altında bir dengelenme çabası izliyoruz. 2625 dolar seviyesi üzerinde kalıcılık sağlanması halinde ons altında 2685 dolar zirvesi tekrar test edilebilir. 2625 dolar seviyesi altında günlük kapanışlar gelmesi durumunda ise 22 günlük hareketli ortalamanın bulunduğu 2574 dolar seviyesine kadar derinleşen bir düzeltme hareketi yaşanabilir.

Destekler: 2625 / 2600 / 2574

Dirençler: 2685 / 2700 / 2732

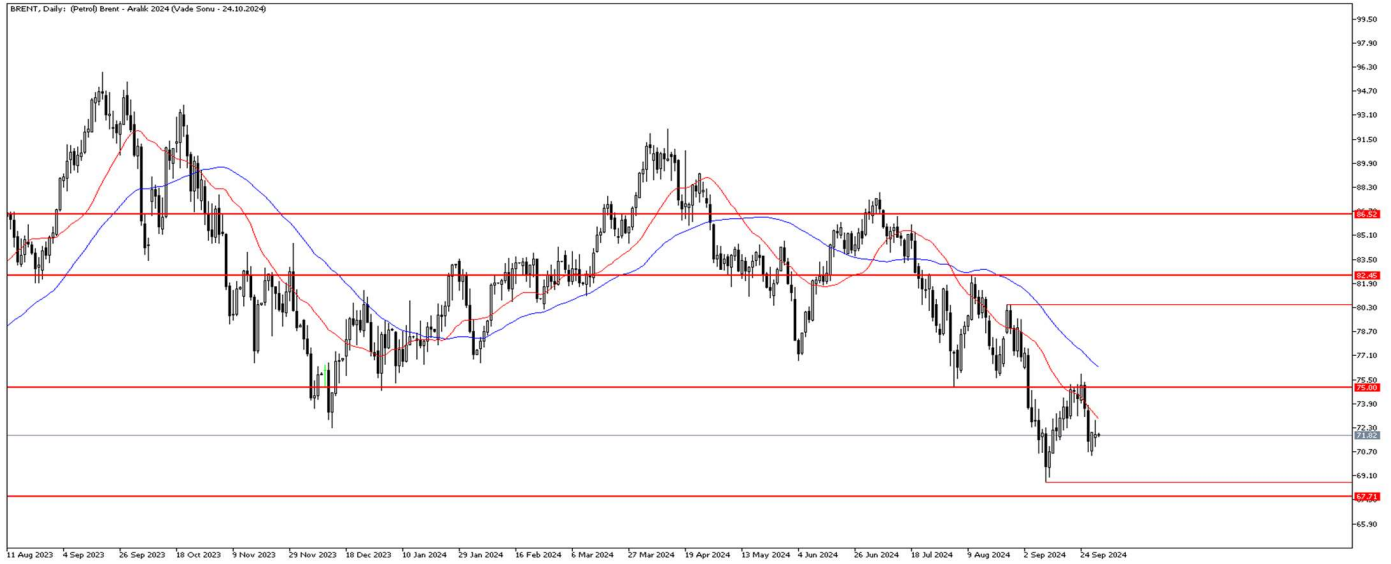
GÜNLÜK FOREX BÜLTENİ

01.10.2024

Petrol'de aşağı yönlü eğilim devam ediyor

Petrol fiyatları, jeopolitik risklerin artmasıyla yukarı yönlü hareketliliğini hız kazandırsa da, gelen satış baskısı sonrası geri çekilmeye devam etti. İsrail'in Lübnan'a kara saldırıları başlatması, satışları bir süre durdurmuş görünüyor. Öte yandan İsrail ordusu, Güney Lübnan'daki Hizbullah hedeflerine yönelik saldırı başlattığını açıkladı. İsrail, cuma günü İran destekli grubun liderini öldürdüğünden beri Lübnan'daki Hizbullah'a yönelik saldırılarına devam ediyor. Buna karşın petrol fiyatları açısından yarın kritik gün olacak. OPEC toplantısı yarın gerçekleşecek. 2025 yılında petrol arzının artırılması kararı beklentisi fiyatları olumsuz etkileyen önemli etkenlerden olmuştur. Yarın ki toplantı bu açıdan büyük önem arz ediyor.

BRENT Günlük Grafik



Brent Teknik Analiz: Brent petrol, gelen satış baskısının ardından 22 günlük ortalamasının hemen altında fiyatlamasını sürdürüyor. 22 günlük hareketli ortalama olan 73.00 seviyesinin altında fiyatlamaya devam ettiği sürece 70.00 seviyesine doğru satış baskısı devam edebilir. Bu seviyenin de kırılması durumunda 67.70 seviyesi destek olarak karşımıza çıkıyor. Buna karşın gelebilecek tepki alımlarında 73.00 seviyesinin üstünde kapanışlar gelmesi durumunda tekrar 75.00 seviyesi test edilebilir.

Destekler: 71.55 / 70.50 / 70.00

Dirençler: 73.00 / 74.00 / 75.00

WTI Teknik Analiz: Ham petrol, sert satış baskısı sonrası 66.85 seviyesinden gelen tepki alımıyla yatay seyretmeye devam ediyor. Tepki alımı gelmesi durumunda 69.20 seviyesi direnç olarak karşımıza çıkabilir. Bu seviyenin kırılması ve üstünde kapanış gelmesi durumunda 71.65 seviyesine doğru alımlar hız kazanabilir. Öte yandan satış baskısının tekrar hissedilmesi durumunda 66.85 seviyesi ilk destek olarak takip edilebilir. Bu seviyenin kırılmasıyla 65.25 seviyesine doğru geri çekilmeler görülebilir.

Destekler: 67.50 / 66.85 / 65.25

Dirençler: 69.20 / 70.00 / 70.55

İntegral Yatırım Menkul Değerler A.Ş.

Maslak Mahallesi Saat Sokak Spine Tower No:5 Kat:2 34398 Sarıyer / İSTANBUL

t: 444 1 858 (ULU) • f: 0212 328 30 81 • Mersis No: 0 478 051 8427 000 17

www.integralyatirim.com.tr

GÜNLÜK FOREX BÜLTENİ

01.10.2024

EURUSD paritesinde ABD PMI ve Euro Bölgesi TÜFE verileri öncesi aşağı yönlü seyir

EURUSD paritesinde, Lagarde'ın konuşmasında dezenflasyonun devam edeceği vurgusu ve Powell'in konuşmasındaki faiz indirimlerinde acele edilmeyeceği vurgusu aşağı yönlü hareketi destekledi. Bugün TSİ 16:45 – 17:00 arası açıklanacak ABD PMI verileri ve TSİ 12:00'de açıklanacak olan Euro Bölgesi TÜFE verileri paritede volatilité yaratabilir. ABD verilerinin beklentinin altında gelmesi yukarı yönlü hareketi, Euro Bölgesi verilerinin beklentilerin altında gelmesi yukarı yönlü hareketi destekleyebilir. DXY endeksi de 100,80 seviyesine doğru ilerleme kaydetti.



EURUSD Teknik Analiz: EURUSD 1.1139 desteğinin altını test etmektedir. 1.1139 desteğinin altında kapanışlar olması ve kalıcılık sağlanması halinde, 1.1025 desteğine doğru hareketine devam etmesi beklenebilir. Harekette momentum kaybı olması ve yukarı yönlü devam etmesi halinde 1.1203 direncine doğru alımlar hız kazanabilir.

Destekler: 1.1025 / 1.0948 / 1.0776

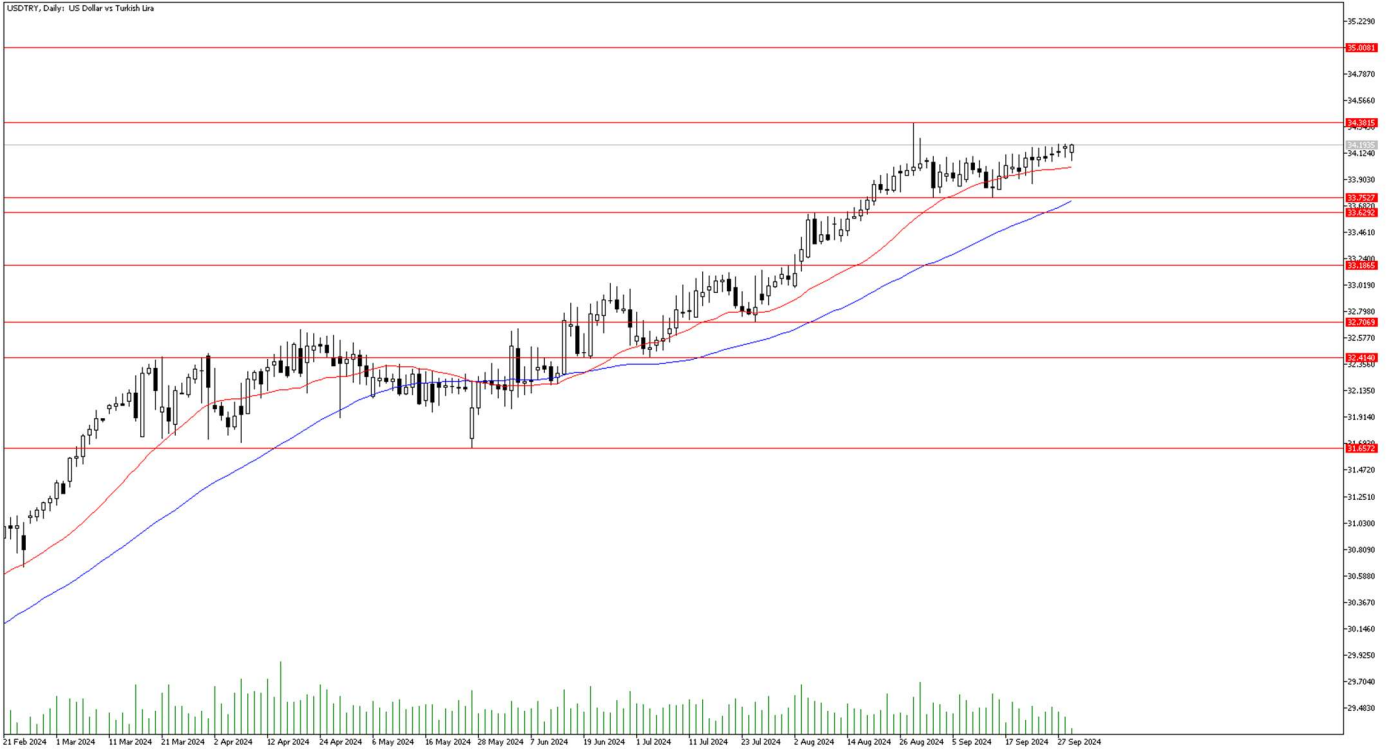
Dirençler: 1.1139 / 1.1203 / 1.1276

GÜNLÜK FOREX BÜLTENİ

01.10.2024

DolarTL'de ABD PMI verileri öncesi sınırlı yukarı yönlü seyir

Fed Başkanı Powell'ın faiz indirimlerinde acele edilemeyeceğinin vurgulandığı konuşması sonrası DolarTL sınırlı yukarı yönlü hareketine devam etti. Bugün TSİ 16:45 – 17:00 arası açıklanacak olan ABD PMI verileri paritede volatilité yaratabilir. Beklentilerin altında gelen veriler DolarTL'de aşağı yönlü baskı yaratabilir. Döviz Dönüşümlü Kur Korumalı Mevduat/Katılma toplam stok bakiyesi ağustosta 6,1 milyar dolar gerileyerek 57,1 milyar dolardan 51 milyar dolara indi. Bu azalış paritede aşağı yönlü hareketi destekleyebilir. CDS 267,87 seviyesine geriledi. DXY endeksi de 100,80 seviyesine doğru ilerleme kaydetti.



Teknik Analiz: DolarTL, 34,38 direncine doğru olan hareketine devam etti. 33,75 desteğinin altında kapanışlar olması halinde 33,62 desteğine doğru hareketine devam etmesi beklenebilir. 22 günlük hareketli ortalamasının üstünde kalmaya devam ettiği sürece, 34,38 direncine doğru hareketine devam etmesi beklenebilir. 34,38 direncinin üstünde kapanışlar olması halinde 35,00 direncine doğru hareketine devam etmesi beklenebilir.

Destekler: 33,75 / 33,62 / 33,18

Dirençler: 34,24 / 34,38 / 35,00

EURTRY Teknik Seviyeler

Destekler: 37,28 / 36,81 / 36,44

Dirençler: 38,13 / 38,63 / 39,16

GÜNLÜK FOREX BÜLTENİ

01.10.2024

2024 yılı 2. Çeyrek itibariyle kar eden müşteri oranı %26, zarar eden müşteri oranı %74'dir.

Yasal Uyarı Notu: Burada yer alan yatırım bilgi, yorum ve tavsiyeleri yatırım danışmanlığı kapsamında değildir. Yatırım danışmanlığı hizmeti, yetkili kuruluşlar tarafından kişilerin risk ve getiri tercihleri dikkate alınarak kişiye özel sunulmaktadır. Burada yer alan yorum ve tavsiyeler ise genel niteliktedir. Bu tavsiyeler mali durumunuz ile risk ve getiri tercihlerinize uygun olmayabilir. Bu nedenle, sadece burada yer alan bilgilere dayanılarak yatırım kararı verilmesi beklentilerinize uygun sonuçlar doğurmayabilir.

Bu bilgiler ve görüşler önceden haber vermeksizin değiştirilebilir. İntegral Yatırım Menkul Değerler A.Ş. bilgilerin ve ifade edilen görüşlerin doğru, eksiksiz ve güncelleştirilmiş olduğuna dair (açıkça ifade edilmiş veya ima edilmiş) hiçbir beyan ve taahhütte bulunmaz. İçerik kesinlikle mali, hukuki, vergi veya diğer konularda bir tavsiye niteliği taşımadığı gibi, tamamen içeriğe dayalı olarak yatırım yapılmamalı veya karar alınmamalıdır. Herhangi bir yatırım konulu karar almadan önce bir uzmandan görüş alınmalıdır. Sorumluluğun Sınırlandırılması: İntegral Yatırım Menkul Değerler A.Ş. herhangi bir sınırlandırma olmaksızın, dolaylı, direkt veya bir fiilin sonucu olarak ortaya çıkan zararlar da dâhil olmak üzere her türlü kayıp ve hasarla ilgili sorumluluk kabul etmez.

Çekince: Bu rapor tarafımızca doğruluğu ve güvenilirliği kabul edilmiş kaynaklar kullanılarak hazırlanmış olup yatırımcılara kendi oluşturacakları yatırım kararlarında yardımcı olmayı hedeflemekte ve herhangi bir yatırım aracını alma veya satma yönünde yatırımcıların kararlarını etkilemeyi amaçlamamaktadır. Yatırımcıların verecekleri yatırım kararları ile bu raporda bulunan görüş, bilgi ve veriler arasında bir bağlantı kurulamayacağı gibi, söz konusu kararların neticesinde oluşabilecek yanlışlık veya zararlardan kurum çalışanları ile Ulukartal Holding A.Ş. ve İntegral Yatırım Menkul Değerler A.Ş.'nin herhangi bir sorumluluğu bulunmamaktadır.

Bu rapordaki her türlü iç ve dış piyasa tablo ve grafikler, bu konularda resmi hizmet veren yetkili üçüncü kişi kurumlardan elde edilmiş olup, İntegral Yatırım Menkul Değerler A.Ş. tarafından herhangi bir maddi menfaat beklentisi olmaksızın genel anlamda bilgilendirmek amacıyla hazırlanmıştır. Bu raporda bulunan bilgiler belli bir gelirin sağlanmasına yönelik olarak verilmemektedir.