

### Ekonomik Gelişmeler

#### Türkiye

Cumhurbaşkanı Yardımcısı Cevdet Yılmaz Çin menşeli BYD firmasının 1 milyar dolarlık yatırımını değerlendirdiği açıklamasında, "Bu yatırımla birlikte, uzun vadeli uluslararası sermaye girişlerinin daha da hızlanmasını ve cari açığımızın finansman kalitesinin iyileşmesini öngörüyoruz" ifadelerini kullandı.

#### ABD

ABD'li yatırımcı Rogers, ekonomide atılan adımlarla Türkiye'ye uluslararası yatırımın artmasını bekliyor.

#### Avrupa

Euro Bölgesi'nde yatırımcı güven endeksi temmuzda beklenenden fazla düşerken, endekste art arda 8 ay süren yükseliş de son buldu.

#### Pariteler

	Kapanış	Değişim
EUR/USD	1.08236	-0.15%
GBP/USD	1.28059	-0.06%
USD/JPY	160.772	0.06%
USD/TRY	32.653	0.25%
EUR/TRY	35.3715	-0.03%

#### Endeksler

	Kapanış	Değişim
DAX	18611	-0.28%
DJI	39671	0.04%
S&P	5628.25	0.24%
NASDAQ	20684	0.45%

#### Emtialar

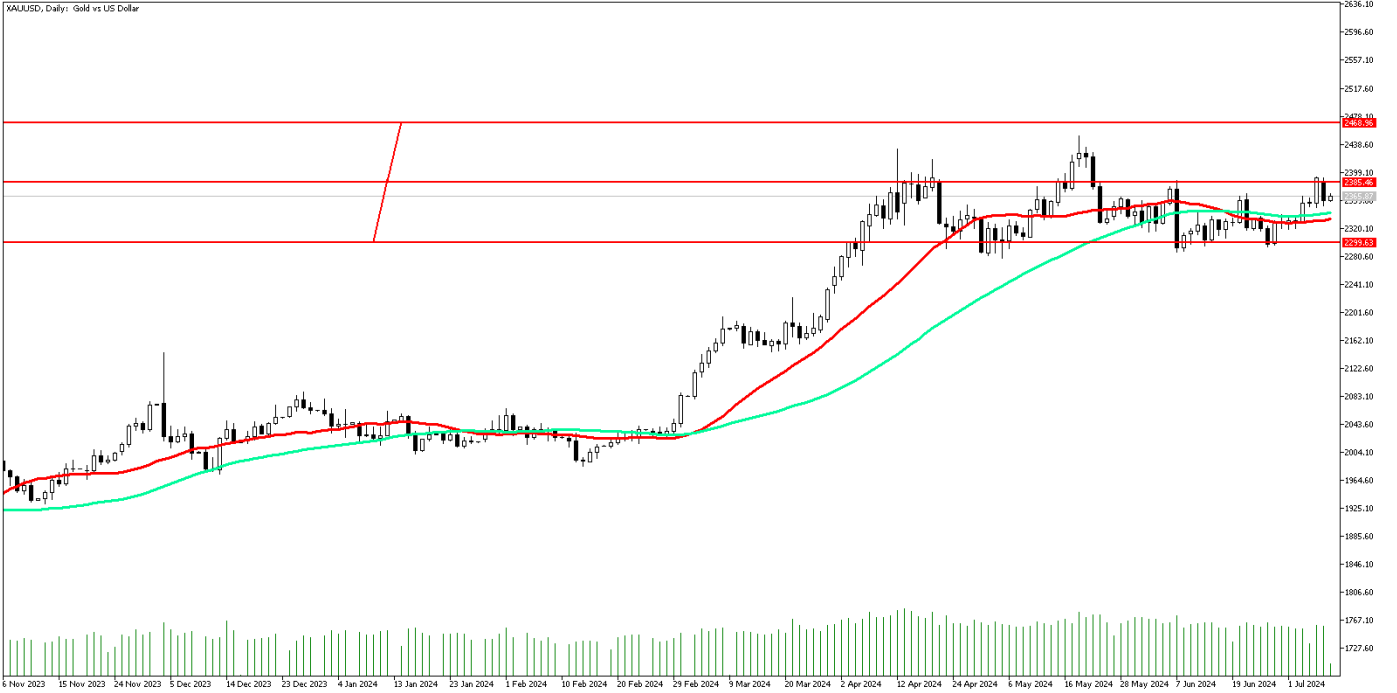
	Kapanış	Değişim
XAU/USD	2358.87	-1.38%
XAG/USD	30.754	-1.44%
WTI	82.26	-1.3%
HG	4.605	-1.37%

#### Günün Ajandası

Saat	Veri
13:00	ABD NFIB Küçük İşletme İyimserlik Endeksi (Haziran)
16:15	Fed Denetlemeden Sorumlu Başkan Yardımcısı Barr'ın Konuşması
18:00	Fed Başkanı Powell'ın Konuşması
20:30	FOMC Üyesi Bowman'ın Konuşması
*Hazine, 4 yıl vadeli TLREF'e endeksli 3 ayda bir kupon ödemeli tahvil ihalesi gerçekleştirecektir.	
*Hazine, 4 yıl vadeli sabit kuponlu 6 ayda bir kupon ödemeli tahvil ihalesi gerçekleştirecektir.	

## Ons altında kar satışları

Geçtiğimiz hafta Cuma günü ABD'de tarım dışı istihdam Haziran ayında 206 bin kişi arttı. Bloomberg anketine katılan ekonomistlerin medyan beklentisi 190 bin kişilik artış açıklanması yönündeydi. ABD'de İşsizlik oranı ise Haziran ayında yüzde 4,1 ile yüzde 4 seviyesindeki beklenti ve Mayıs verisinin üzerinde gerçekleşti. Genel olarak verinin alt kalemlerinin soğuduğuna işaret etmesi ons altında risk iştahını hızlandırdı. Ancak yeni hafta da kar satışlarının etkili olduğunu izlemekteyiz. 2350 seviyesine doğru geri çekilme yaşayan sarı metalde tekrardan tepki alımlarının etkili olduğunu izlemekteyiz. Fed faiz indirimi beklentilerinin artması kısa vadede yükselişleri hızlandırmasına karşın bugün ve yarın Powell'ın Sunumda çizeceği çerçeve ve sorulara vereceği yanıtlar ile piyasa Fed'e yönelik algılamalarla şekillenecektir. Perşembe günü ise ABD TÜFE verisi önemle takip edilecek. Verinin beklenti altı gelmesi sarı metalde alımları hızlandırabilir. Piyasa beklentilerinin oldukça altında gelen bir veri kısa vadede ons altında 2400 dolar seviyelerinin üzerine doğru yerleşmeleri sağlayabilir.



**Teknik Analiz:** Ons altında tepki alımlarının kuvvetlenmesi halinde 2386 seviyesi direnç bölgesi olarak izlenebilir. 2386 seviyesi ve üzeri yükselişlerde 2400 seviyelerine doğru yükselişler hız kazanabilir. Buna karşın olası satış baskısında 50 günlük hareketli ortalaması olan 2342 seviyesine doğru satış baskısı hızlanabilir.

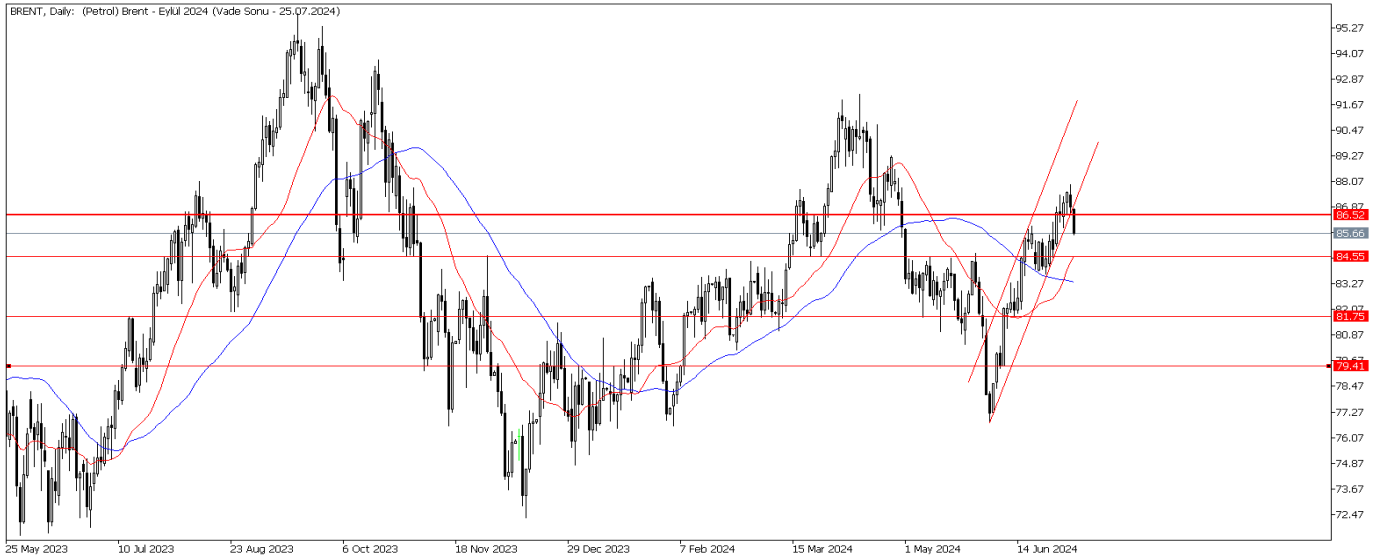
Destekler: 2342 / 2333 / 2320

Dirençler: 2386 / 2392 / 2400

## Petrol'de satış baskısı devam ediyor

Petrol fiyatlarında, geçen hafta gelen ABD Tarım Dışı istihdam verisi ile birlikte kar realizasyonları yaşandı. Yaz aylarında artan talep ve azalan stok beklentilerinin fiyatları yukarı yönde desteklemesi ve özellikle ABD'nin faiz indirimine ilişkin piyasa beklentisi, emtialar da dahil olmak üzere risk varlıkları üzerinde olumlu etkiye sebep oldu. Fiyatlardaki bu olumlu hava, Tarım dışı istihdam verisinin beklenti üstü gelmesi ile birlikte bir nebze de olsa sonra erdi. Piyasada gözler çarşamba günü gelecek olan stok verilerinde ve perşembe günü açıklanacak olan ABD enflasyon ve işsizlik verilerinde olacak. Özellikle ABD işsizlik verisi, tarım dışı istihdam verisinden sonra petrol fiyatları açısından yol gösterici olacaktır.

## BRENT Günlük Grafik



**Brent Petrol Teknik Analiz:** Alımların hız kazanması ile birlikte 87.90 seviyelerine kadar yükselişine devam eden Brent petrol, kritik direnç seviyesi olan 86.50 seviyesinin üzerinde tutunamayarak gelen satış baskısı ile birlikte 85.60 seviyelerine doğru geri çekilme yaşandı. Bu geri çekilmenin devam etmesi durumunda aşağı bölgede bulunan 85.25 ve 84.55 bölgeleri destek seviyesi olarak takip edilebilir. Buna karşın ana eğilim olan yükseliş hareketinin devam etmesi durumunda 86.50 bölgesi güçlü direnç seviyesi olarak karşımıza çıkıyor.

Destekler: 85.25 / 84.55 / 84.10

Dirençler: 86.20 / 86.50 / 87.50

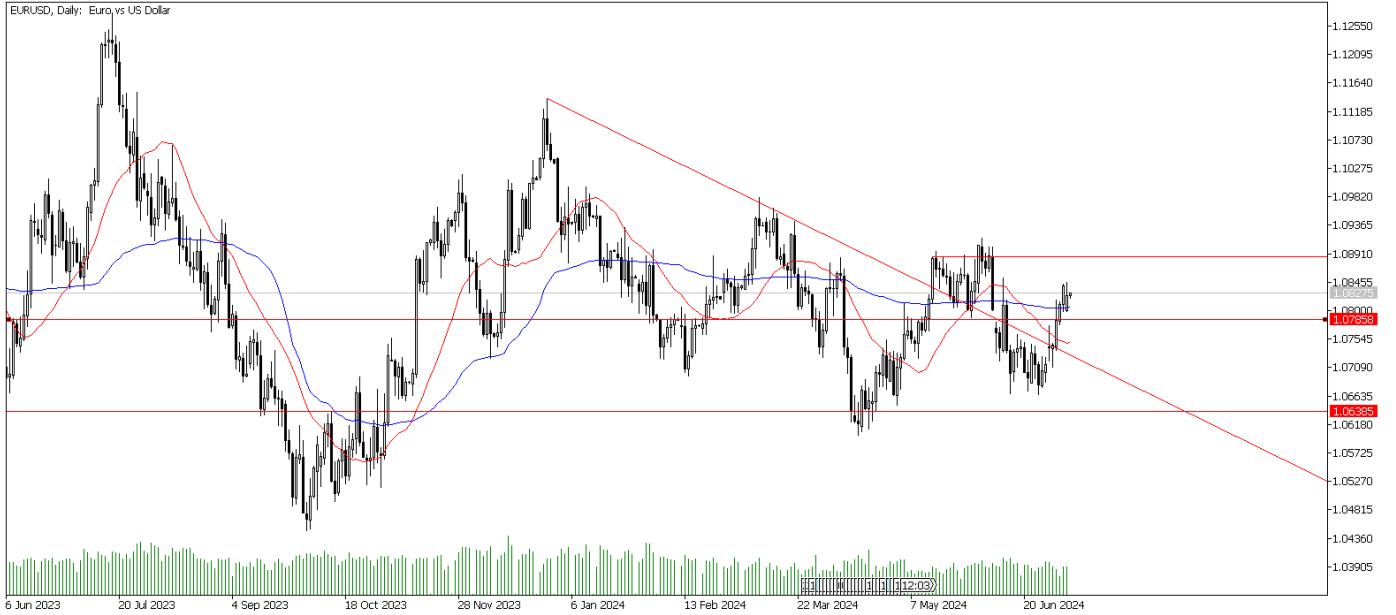
**WTI Teknik Analiz:** Ham petrol, yükselen trendi aşağı yönlü kırarak 82.00 seviyelerinde fiyatlamasını sürdürüyor. 84.25 seviyesi kritik. Bu seviyenin üzerindeki kapanışlar alımları hızlandırabilir. Öte yandan aşağı yönlü hareketliliğin hız kazanması durumunda 80.85 bölgesi güçlü destek seviyesi olarak karşımıza çıkıyor.

Destekler: 81.70 / 80.85 / 79.90

Dirençler: 82.50 / 83.10 / 84.25

## EURUSD'de tepki hareketi

ABD tarafından faiz indirim beklentisi dolar endeksini zayıflatırken EURUSD paritesini güçlendirmeye devam ediyor. Yükseliş trendinde olan EURUSD paritesi, ABD Tarım dışı istihdam verisinin beklentisi üstü gelmesi ile birlikte bir nebze olsa da yükseliş hareketini durdurdu. ABD faizlerini doğrudan veya dolaylı yoldan etkileyecek verilerin takip edilmesinde fayda var. Aksi bir durum olmadıkça EURUSD paritesinde ABD faiz beklentilerinin etkisini doğrudan görmeye devam edeceğiz. Piyasada bu hafta Fed başkanı Powell'ın konuşmaları ve perşembe günü gelecek olan ABD enflasyon ve işsizlik verilerinin önemle takip edilmesinde fayda var.



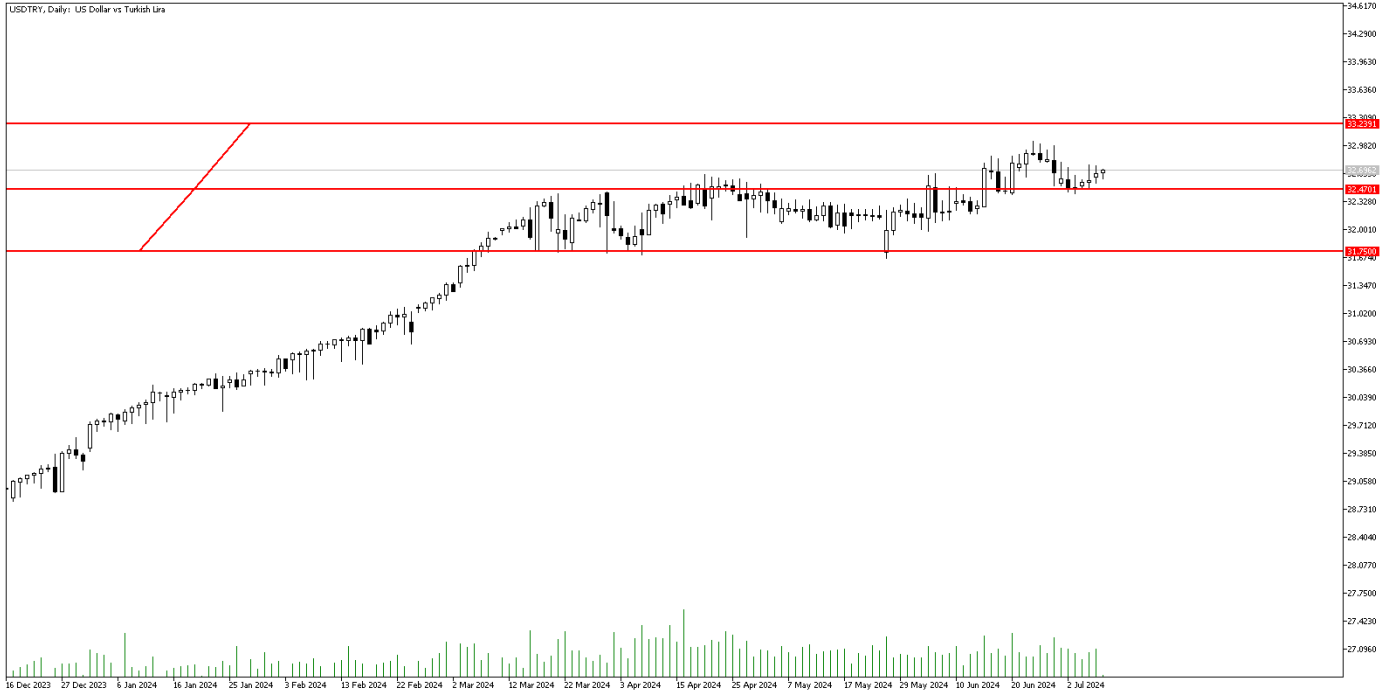
**Teknik Analiz:** EURUSD paritesi, 50 günlük hareketli ortalamasının üzerinde fiyatlamasını sürdürüyor. 1.080 seviyesinin üzerindeki kapanışlarda yukarı yönlü hareketlilik hız kazanabilir. 1.088 bölgesi direnç seviyesi olarak takip edilebilir. Öte yandan aşağı yönlü hareketliliklerde 1.080 bölgesi destek seviyesi olarak izlenebilir.

Destekler: 1.0800 / 1.0780 / 1.0750

Dirençler: 1.0840 / 1.0850 / 1.0880

## DolarTL ılımlı yukarı

Geçtiğimiz hafta beklenti altı gelen enflasyon verisi sonrası piyasa erken faiz indirimi spekülasyonuna başladı. TCMB Başkanı Karahan ise bu risk gördü ve hızlı reaksiyon verdi. Faiz indiriminden söz etmek için çok erken olduğunu belirtti. Enflasyonda baz etkisiyle gelecek aylarda düşüş beklenmeye devam ediyoruz. Ancak Türkiye Cumhuriyet Merkez Bankası (TCMB) Başkanı Fatih Karahan, Reuters'a yaptığı açıklamada "Oynaklığın yüksek seyrettiği bu dönemde tek bir veri üzerinden çıkarım yapmak sağlıklı olmaz" diye konuştu. TL lehine gelişmelerin devam etmesini öngörmekteyiz.



**Teknik Analiz:** DolarTL yukarı yönlü güçlü ataklarla direnç bölgelerinde fiyatlanmaktadır. Yükseliş hızının devam etmesi durumunda 33,00 direnç bölgesini test edebilir. Buna karşın olası satış baskısında 32,50 seviyesi karşımıza çıkmaktadır.

Destekler: 32,50 / 32,40 / 32,20

Dirençler: 32,80 / 33,00 / 33,20

## EURTRY Teknik Seviyeler

Destekler: 34,30 / 34,00 / 33,60

Dirençler: 35,50 / 36,00 / 37,00

## GÜNLÜK FOREX BÜLTENİ

09.07.2024

**2024 yılı 2. Çeyrek itibariyle kar eden müşteri oranı %26, zarar eden müşteri oranı %74'dir.**

**Yasal Uyarı Notu:** Burada yer alan yatırım bilgi, yorum ve tavsiyeleri yatırım danışmanlığı kapsamında değildir. Yatırım danışmanlığı hizmeti, yetkili kuruluşlar tarafından kişilerin risk ve getiri tercihleri dikkate alınarak kişiye özel sunulmaktadır. Burada yer alan yorum ve tavsiyeler ise genel niteliktedir. Bu tavsiyeler mali durumunuz ile risk ve getiri tercihlerinize uygun olmayabilir. Bu nedenle, sadece burada yer alan bilgilere dayanılarak yatırım kararı verilmesi beklentilerinize uygun sonuçlar doğurmayabilir.

Bu bilgiler ve görüşler önceden haber vermeksizin değiştirilebilir. İntegral Yatırım Menkul Değerler A.Ş. bilgilerin ve ifade edilen görüşlerin doğru, eksiksiz ve güncelleştirilmiş olduğuna dair (açıkça ifade edilmiş veya ima edilmiş) hiçbir beyan ve taahhütte bulunmaz. İçerik kesinlikle mali, hukuki, vergi veya diğer konularda bir tavsiye niteliği taşımadığı gibi, tamamen içeriğe dayalı olarak yatırım yapılmamalı veya karar alınmamalıdır. Herhangi bir yatırım konulu karar almadan önce bir uzmandan görüş alınmalıdır. Sorumluluğun Sınırlandırılması: İntegral Yatırım Menkul Değerler A.Ş. herhangi bir sınırlandırma olmaksızın, dolaylı, direkt veya bir fiilin sonucu olarak ortaya çıkan zararlar da dâhil olmak üzere her türlü kayıp ve hasarla ilgili sorumluluk kabul etmez.

**Çekince:** Bu rapor tarafımızca doğruluğu ve güvenilirliği kabul edilmiş kaynaklar kullanılarak hazırlanmış olup yatırımcılara kendi oluşturacakları yatırım kararlarında yardımcı olmayı hedeflemekte ve herhangi bir yatırım aracını alma veya satma yönünde yatırımcıların kararlarını etkilemeyi amaçlamamaktadır. Yatırımcıların verecekleri yatırım kararları ile bu raporda bulunan görüş, bilgi ve veriler arasında bir bağlantı kurulamayacağı gibi, söz konusu kararların neticesinde oluşabilecek yanlışlık veya zararlardan kurum çalışanları ile Ulukartal Holding A.Ş. ve İntegral Yatırım Menkul Değerler A.Ş.'nin herhangi bir sorumluluğu bulunmamaktadır.

Bu rapordaki her türlü iç ve dış piyasa tablo ve grafikler, bu konularda resmi hizmet veren yetkili üçüncü kişi kurumlardan elde edilmiş olup, İntegral Yatırım Menkul Değerler A.Ş. tarafından herhangi bir maddi menfaat beklentisi olmaksızın genel anlamda bilgilendirmek amacıyla hazırlanmıştır. Bu raporda bulunan bilgiler belli bir gelirin sağlanmasına yönelik olarak verilmemektedir.