

Ekonomik Gelişmeler

Türkiye

Resmi Gazete’de “Zorunlu Karşılıklar Hakkında Tebliğ’de Değişiklik Yapılmasına Dair Tebliğ” yayımlandı. Tebliğde “Merkez Bankasınca belirlenen usul ve esaslara göre kredilerin bilanço büyüklüklerine oranına bağlı bir gösterge çerçevesinde belirlenen seviyenin altında olan bankalara ve finansman şirketlerine bu madde hükümleri uygulanmaz” ifadesi yer aldı.

Türkiye Cumhuriyet Merkez Bankası (TCMB) menkul kıymet tesisine ilişkin düzenlemeyi sonlandırdı.

Türkiye Cumhuriyet Merkez Bankası'nın (TCMB) swap hariç net rezervleri geçen hafta 9,9 milyar dolarlık iyileşme kaydetti. Böylelikle swap hariç net rezervlerde rekor toparlanma görüldü.

ABD

Fed'den Collins faiz indiriminden önce enflasyonun gerileyeceğine dair daha fazla güven istiyor.

Avrupa

Euro Bölgesi'nde perakende satışlar, Mart'ta bir önceki aya göre yüzde 0,8 arttı.

Asya

Çin'in ihracatı Nisan ayında büyümeye döndü, ithalat ise tahminleri aştı.

Pariteler

Pariteler	Kapanış	Değişim
EUR/USD	1.07477	-0.06%
GBP/USD	1.24968	-0.09%
USD/JPY	155.412	0.47%
USD/TRY	32.2144	-0.09%
EUR/TRY	34.6378	-0.04%

Endeksler

Endeksler	Kapanış	Değişim
DAX	18656	0.36%
DJI	39197	0.48%
S&P	5210.25	-0.02%
NASDAQ	18162.25	-0.19%

Emtialar

Emtialar	Kapanış	Değişim
XAU/USD	2307.99	-0.25%
XAG/USD	27.32	0.32%
WTI	79.22	1.09%
HG	4.541	-1.08%

Günün Ajandası

Saat	Veri
10:30	TCMB Yılın İkinci Enflasyon Raporunu Açıklayacak
14:00	İngiltere Merkez Bankası (BoE) Faiz Oranı Kararı
14:00	BOE Başkanı Andrew Bailey Konuşması
15:30	ABD Devam Eden İşsizlik Başvuruları (27 Nisan)
15:30	ABD İlk İşsizlik Başvuruları (4 Mayıs)
16:15	BOE Başkanı Andrew Bailey Konuşması

Ons altında yatay seyir

Jeopolitikte İsrail'in Refah saldırısı ve ABD'nin bomba teslimatını durdurması sıcak konular. Ancak Jeopolitik risklerin azalması ons altında baskı yaratıyor. Diğer taraftan ABD'den veri akışı sınırlı. Dolayısıyla yatay ve temkinli hava ons altının yükselmesini sınırlıyor. Kısa vadede dar bant alanında paslaşmalar olmasına karşın orta ve uzun vadede görüşümüz olumlu olmaya devam ediyor.



Teknik Analiz: Ons altın kritik bölge olan 22 günlük hareketli ortalamasından güçlenme hareketi kısa vadeli yukarı yönlü hareketlilik açısından önemli olacak. 22 günlük hareketli ortalaması olan 2340 bölgesinde tutunduğu takdirde 2360 bölgesine doğru yukarı yönlü hareket alanı oluşturabilir. Buna karşın geri çekilmelerde 2300 seviyesi ilk destek bölgesi olarak karşımıza çıkmaktadır.

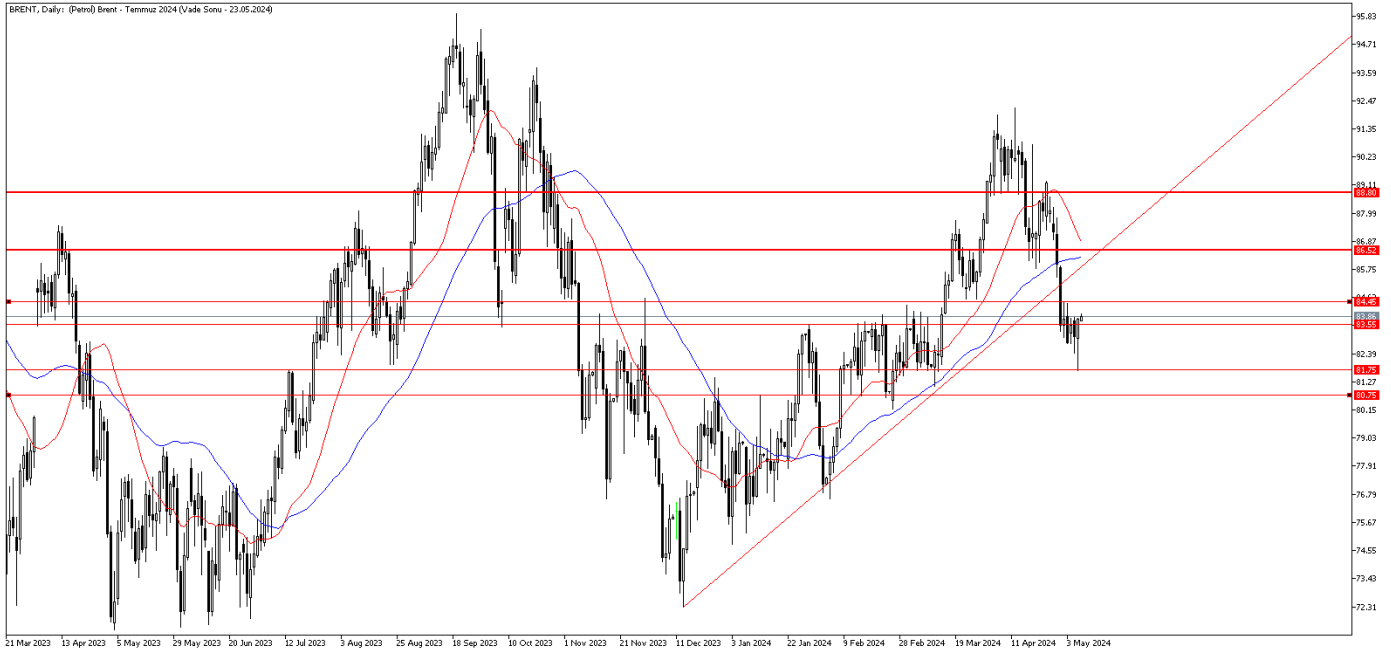
Destekler: 2300 / 2290 / 2280

Dirençler: 2340 / 2350 / 2360

Petrol'de tepki alımı

Petrol fiyatlarında, dün ABD tarafından gelen ham petrol stok verilerinin önceki verilere göre düşük gelmesi ile güçlü bir tepki alımı gerçekleşti. Ortadoğu'da İsrail ile Hamas arasındaki gerilimin devam etmesi ve ABD Ham petrol stoklarındaki düşüş, petrol fiyatlarındaki genel düşüş eğiliminin gevşemesine sebep oldu. Öte yandan analistlerin OPEC+ arzının daha uzun süre düşük kalmasını beklemesi fiyatların yukarı yönlü hareketini destekler nitelikte. Piyasada bu hafta petrol fiyatlarını doğrudan etkileyecek bir veri bulunmuyor. Jeopolitik gelişmelerin fiyatlar üzerindeki etkisinin devam edeceği görüşüdeyiz.

BRENT Günlük Grafik



BRENT Teknik Analiz: Dün satış baskının hızlanmasıyla birlikte destek seviyesi olarak vermiş olduğumuz 81.75'e kadar gerileyen Brent petrol, bu seviyeden gelen tepki alımı ile birlikte yukarı yönlü hareketine başladı. Bu hareketliliğin devam etmesi halinde 86.50 bölgesi direnç seviyesi olarak karşımıza çıkabilir. Öte yandan aşağı yönlü baskının tekrar gelmesi durumunda 80.75 bölgesini güçlü destek seviyesi olarak takip etmeye devam edeceğiz.

Destekler: 83.00 / 81.75 / 80.75

Dirençler: 84.45 / 85.80 / 86.50

WTI Teknik Analiz: Ham petrol, düşüş eğiliminin hızlanmasından sonra destek seviyesi olarak vermiş olduğumuz 76.80 seviyesinden gelen tepki alımı ile birlikte yukarı yönlü hareketine başladı. Yukarı yönlü ivmenin devam etmesi halinde 80.85 bölgesi direnç seviyesi olarak izlenebilir. Buna karşın aşağı yönlü ivmenin devamı halinde 77.80 bölgesi destek seviyesi olarak takip edilebilir.

Destekler: 78.80 / 77.80 / 76.80

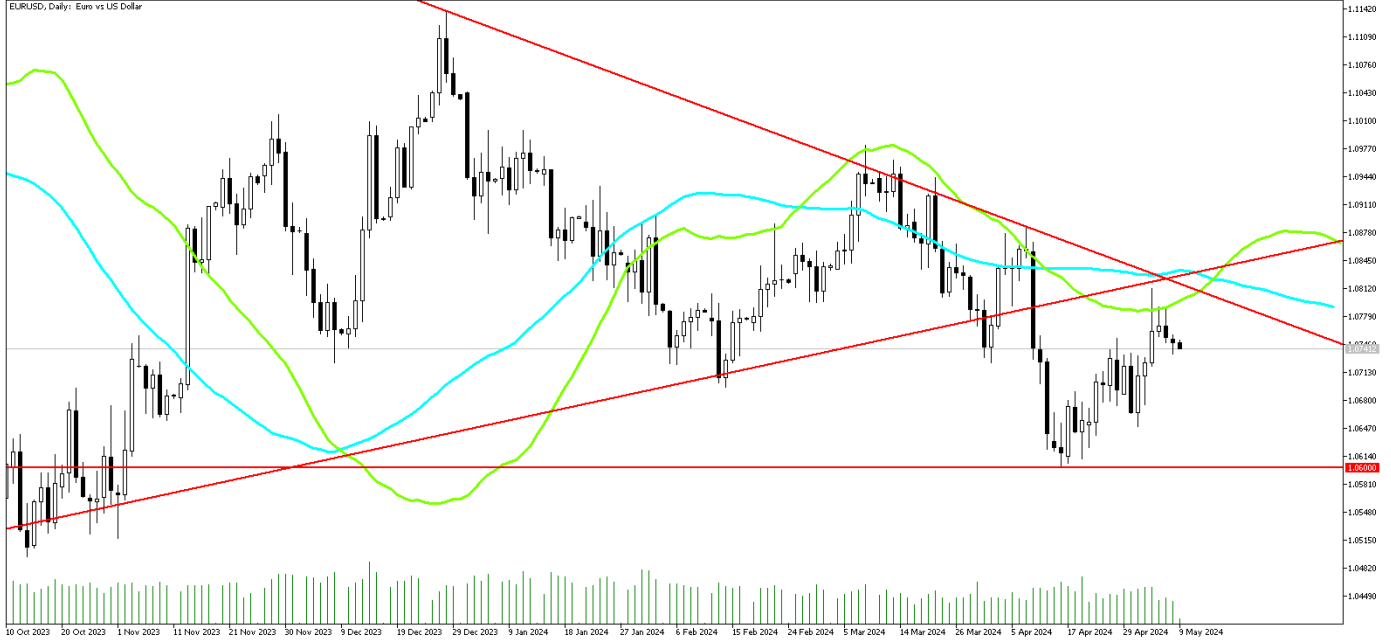
Dirençler: 79.90 / 80.85 / 81.70

GÜNLÜK FOREX BÜLTENİ

9.05.2024

EURUSD'de baskı devam ediyor

EURUSD paritesi 1,081 direnç bölgesini aşamadı. Bu bölgeden aşağı yönlü düzeltme hareketi yaşanmaya devam ediyor. Diğer taraftan faiz indirimine ilişkin beklentilerdeki değişimler paritede baskıya yol açıyor. Avrupa Merkez Bankası'ndan Haziran ayında faiz indirimi bekliyor. Yetkililerin sözlü yönlendirmeleri de faiz indirimi işaret ediyor. Bugün İngiltere Merkez Bankası'nın faiz kararı açıklanacak.



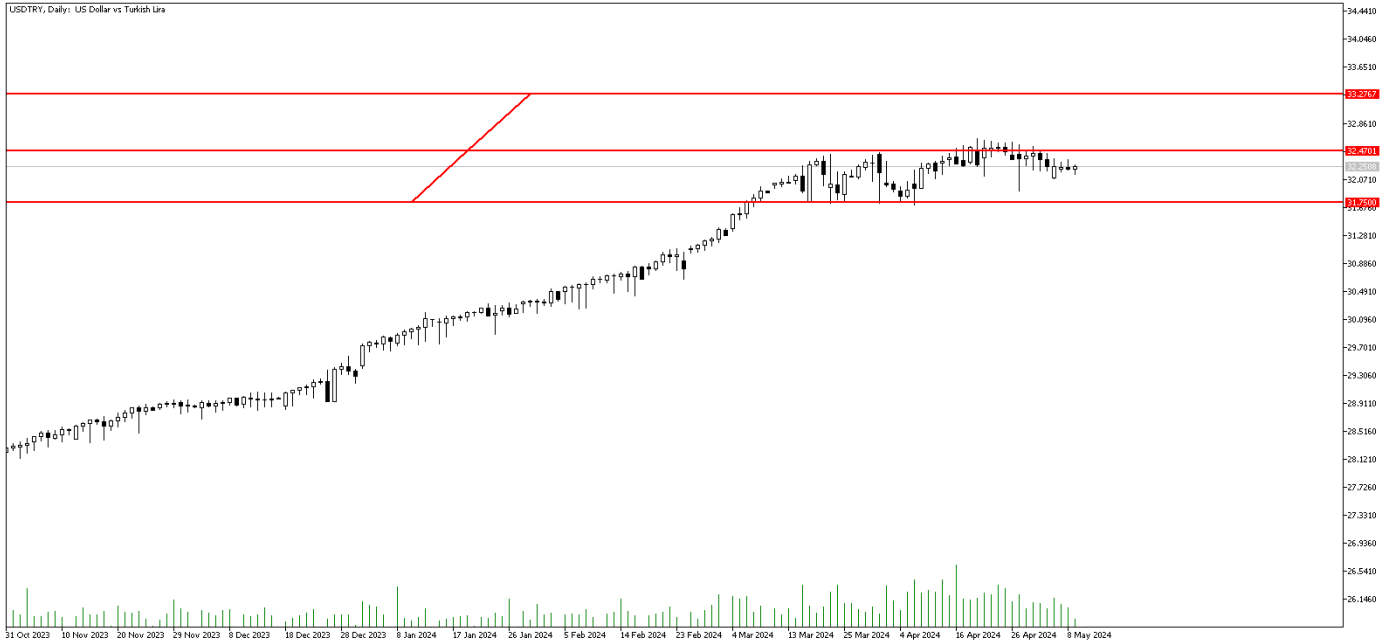
Teknik Analiz: EURUSD paritesi 1,074 seviyesinden işlemden geçiyor. Paritede oluşabilecek tepki alımlarında 1,0790 ve 1,0810 seviyeleri gün içi direnç bölgeleri olarak izlenebilir. Buna karşın satışlar yoğunlaştığı takdirde 1,0680 ve 1,0610 seviyeleri gün içi destek seviyeleri olarak izlenebilir.

Destekler: 1,0680 / 1,0640 / 1,0610

Dirençler: 1,0790 / 1,0810 / 1,0860

DolarTL ılımlı pozitif

DolarTL'de yatay ılımlı seyir devam ediyor. Diğer derecelendirme kuruluşlarından kredi not artışı beklentileri ve hali hazırda küresel yatırım bankalarından Türk varlıklarına ilişkin olumlu yorumların devam etmesi DolarTL'de zaman zaman geri çekilmelere neden olabileceğini öngörüyoruz. Normalleşme süreci devam ettikçe hava TL lehine gelişmeler sürüyor. TCMB enflasyon raporunda bugün bu yılki enflasyon hedefinin revize edilip edilmeyeceği konusu piyasaların gündeminde yer alacak. DolarTL için büyük resimde yön yukarı.



Teknik Analiz: DolarTL'de teknik stratejimizi koruyoruz. Ana yön yukarı olmakla birlikte yukarı yönlü hareketliliğin güçlenmesi halinde ara direnç bölgesi olarak belirttiğimiz 33,00 bölgesine doğru yükseliş hareketi oluşabilir.

Destekler: 31,75 / 31,54 / 31,20

Dirençler: 32,60 / 33,00 / 33,50

EURTRY Teknik Seviyeler

Destekler: 34,30 / 34,00 / 33,60

Dirençler: 35,50 / 36,00 / 37,00

GÜNLÜK FOREX BÜLTENİ

9.05.2024

2024 yılı 1. Çeyrek itibariyle kar eden müşteri oranı %38, zarar eden müşteri oranı %62'dir.

Yasal Uyarı Notu: Burada yer alan yatırım bilgi, yorum ve tavsiyeleri yatırım danışmanlığı kapsamında değildir. Yatırım danışmanlığı hizmeti, yetkili kuruluşlar tarafından kişilerin risk ve getiri tercihleri dikkate alınarak kişiye özel sunulmaktadır. Burada yer alan yorum ve tavsiyeler ise genel niteliktedir. Bu tavsiyeler mali durumunuz ile risk ve getiri tercihlerinize uygun olmayabilir. Bu nedenle, sadece burada yer alan bilgilere dayanılarak yatırım kararı verilmesi beklentilerinize uygun sonuçlar doğurmayabilir.

Bu bilgiler ve görüşler önceden haber vermeksizin değiştirilebilir. İntegral Yatırım Menkul Değerler A.Ş. bilgilerin ve ifade edilen görüşlerin doğru, eksiksiz ve güncelleştirilmiş olduğuna dair (açıkça ifade edilmiş veya ima edilmiş) hiçbir beyan ve taahhütte bulunmaz. İçerik kesinlikle mali, hukuki, vergi veya diğer konularda bir tavsiye niteliği taşımadığı gibi, tamamen içeriğe dayalı olarak yatırım yapılmamalı veya karar alınmamalıdır. Herhangi bir yatırım konulu karar almadan önce bir uzmandan görüş alınmalıdır. Sorumluluğun Sınırlandırılması: İntegral Yatırım Menkul Değerler A.Ş. herhangi bir sınırlandırma olmaksızın, dolaylı, direkt veya bir fiilin sonucu olarak ortaya çıkan zararlar da dâhil olmak üzere her türlü kayıp ve hasarla ilgili sorumluluk kabul etmez.

Çekince: Bu rapor tarafımızca doğruluğu ve güvenilirliği kabul edilmiş kaynaklar kullanılarak hazırlanmış olup yatırımcılara kendi oluşturacakları yatırım kararlarında yardımcı olmayı hedeflemekte ve herhangi bir yatırım aracını alma veya satma yönünde yatırımcıların kararlarını etkilemeyi amaçlamamaktadır. Yatırımcıların verecekleri yatırım kararları ile bu raporda bulunan görüş, bilgi ve veriler arasında bir bağlantı kurulamayacağı gibi, söz konusu kararların neticesinde oluşabilecek yanlışlık veya zararlardan kurum çalışanları ile Ulukartal Holding A.Ş. ve İntegral Yatırım Menkul Değerler A.Ş.'nin herhangi bir sorumluluğu bulunmamaktadır.

Bu rapordaki her türlü iç ve dış piyasa tablo ve grafikler, bu konularda resmi hizmet veren yetkili üçüncü kişi kurumlardan elde edilmiş olup, İntegral Yatırım Menkul Değerler A.Ş. tarafından herhangi bir maddi menfaat beklentisi olmaksızın genel anlamda bilgilendirmek amacıyla hazırlanmıştır. Bu raporda bulunan bilgiler belli bir gelirin sağlanmasına yönelik olarak verilmemektedir.