

GÜNLÜK FOREX BÜLTENİ

8.03.2024

Ekonomik Gelişmeler

Türkiye

Türkiye Cumhuriyet Merkez Bankası'nın(TCMB) son üç günde gerçekleştirdiği Türk lirası uzlaşmalı vadeli döviz satım işlemi 1,4 milyar dolara ulaştı.

Yurt dışında yerleşik kişilerin hisse satışı üçüncü haftada da sürerken yabancı tahvilde de satışa döndü.

ABD

Fed Başkanı Jerome Powell yarıyillik Para Politikası Raporu'na ilişkin sunumunun ikinci gününde faiz indirimine başlamak için enflasyonun hedefe düştüğünden emin olmak istediklerini belirterek "Bu güveni kazandığımızda faiz indirimine başlamak uygun olacak" dedi.

Fed'den Mester, faiz oranlarının erken düşürülmesinin daha büyük bir tehlike olduğunu söyledi.

Avrupa

Avrupa Merkez Bankası dördüncü toplantıda üst üste faiz oranlarında değişiklik yapmazken enflasyon ve ekonomik büyümeye ilişkin yapılan daha düşük tahminler bankanın haziranda faiz indirimlerine başlayacağı beklentisini güçlendirdi.

Uluslararası kredi derecelendirme kuruluşu Moody's, ekonomik duraklama nedeniyle Almanya bankacılık sektörünün görünümünü durağandan negatife çevirdi.

Pariteler

	Kapanış	Değişim
EUR/USD	1.09469	0.44%
GBP/USD	1.28083	0.55%
USD/JPY	148.078	-0.86%
USD/TRY	31.8111	0.16%
EUR/TRY	34.9386	0.81%

Endeksler

	Kapanış	Değişim
DAX	17889	0.87%
DJI	38817	0.28%
S&P	5159.75	0.93%
NASDAQ	18310.25	1.46%

Emtialar

	Kapanış	Değişim
XAU/USD	2158.64	0.55%
XAG/USD	24.316	0.63%
WTI	78.91	-0.23%
HG	3.924	1.41%

Günün Ajandası

Saat	Veri
10:00	Almanya Sanayi Üretimi Aylık (Ocak)
13:00	Euro Bölgesi GSYİH Çeyreklik (4.Çeyrek)
13:00	Euro Bölgesi GSYİH Yıllık (4.Çeyrek)
15:00	FOMC Üyesi Williams'ın Konuşması
16:30	ABD Tarım Dışı İstihdam (Şubat)
16:30	ABD İşsizlik Oranı (Şubat)
16:30	ABD Ortalama Saatlik Kazançlar(Aylık)(Şubat)
16:30	ABD Ortalama Saatlik Kazançlar(Yıllık)(Şubat)

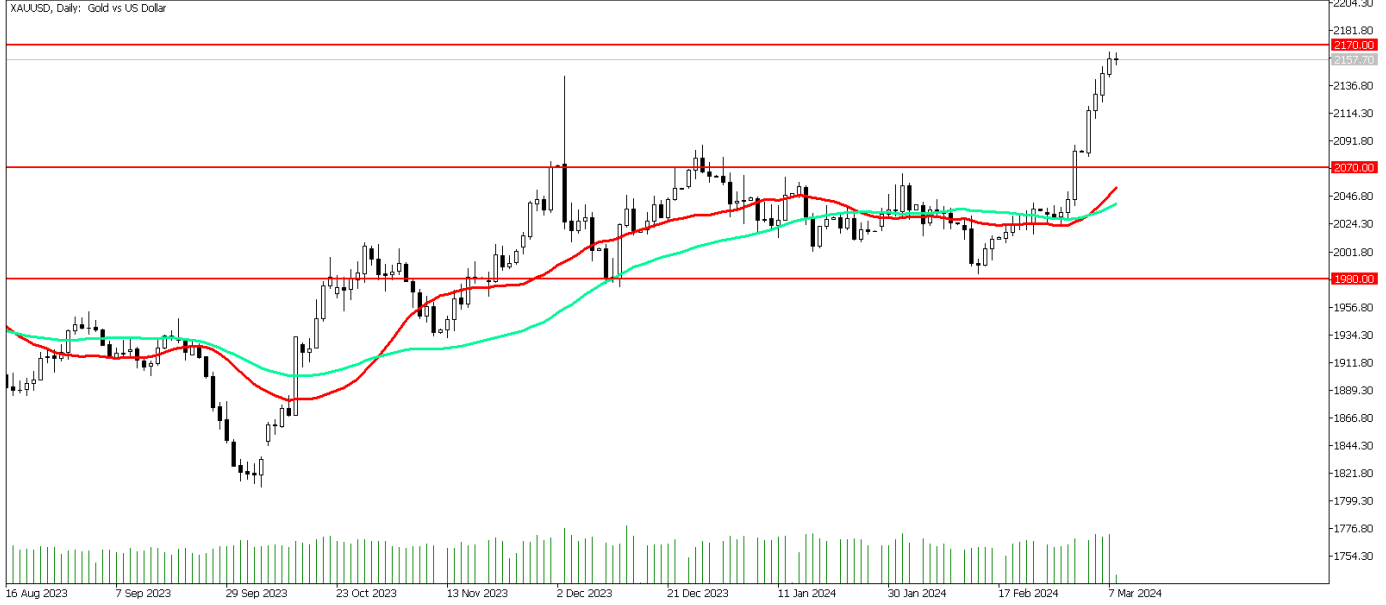
*Kredi derecelendirme kuruluşu Fitch'in Türkiye'nin kredi notuna dair değerlendirmesini açıklaması bekleniyor.

GÜNLÜK FOREX BÜLTENİ

8.03.2024

Ons altın yükseliş ivmesini koruyor

ABD'de JOLTS açık iş sayısı, Ocak'ta 8 milyon 863 bine gerileyerek, beklentilerin altında gerçekleşti. İstihdam verileri son FED toplantısında belirtildiği gibi faiz indirim sürecinde verilecek kararlarda kritik bir öneme sahip. JOLTS ve ADP (Özel Sektör İstihdam) verisinin beklenti altında gelmesi fiyatlamalara pozitif yansıdı. Bugün açıklanacak Tarım Dışı İstihdam Veri seti oldukça önemli olacak.



Teknik Analiz: Ons altında yukarı yönlü hareketlilikte 2170 dolar direnci takip edilebilir. Buna karşın olası satış baskısında 2145 dolar seviyesi destek bölgesi olarak karşımıza çıkıyor.

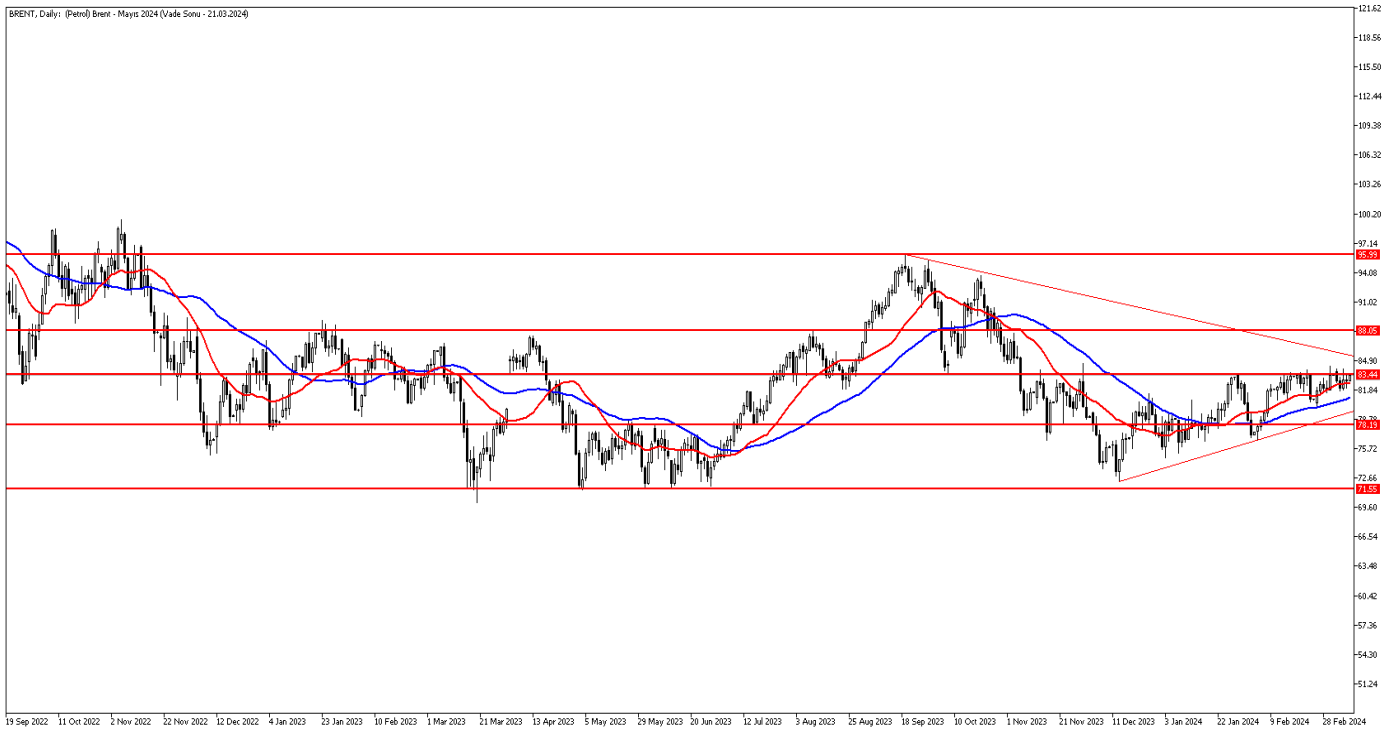
Destekler: 2145 / 2130 / 2120

Dirençler: 2170 / 2180 / 2190

Petrol günlük ortalamalarının üzerinde

Petrol fiyatları güne yükselişle başladı. Brent Petrol günü 82,82 seviyesinden açarken, Ham Petrol günü 78,90 seviyesinden açtı. Jeopolitik risklerin varlığını sürdürmesi petrol fiyatlarında destekleyici unsur olarak göze çarpıyor. Bölgesel gelişmelere bakıldığında Kanada Ham Petrolünü ABD'ye taşıyan önemli bir kanal olan Keystone Boru Hattında hizmetlerin kısa süreliğine durması fiyatları destekledi. Bugün ABD'den gelecek Tarım Dışı İstihdam verisi piyasa tarafından takip ediliyor olacak.

BRENT Günlük Grafik



BRENT Teknik Analiz: Brent Petrol takip ettiğimiz 83,44 seviyesine yakın fiyatlanıyor. Bu seviyenin üzerinde günlük kapanışlar olması halinde 85\$'a doğru hareketler izlenebilir. Geri çekilmelerde 22 günlük hareketli ortalaması olan 82,57 destek olabilir.

Destekler: 82,57 / 81,05 / 80,00

Dirençler: 84,00 / 85,00 / 85,20

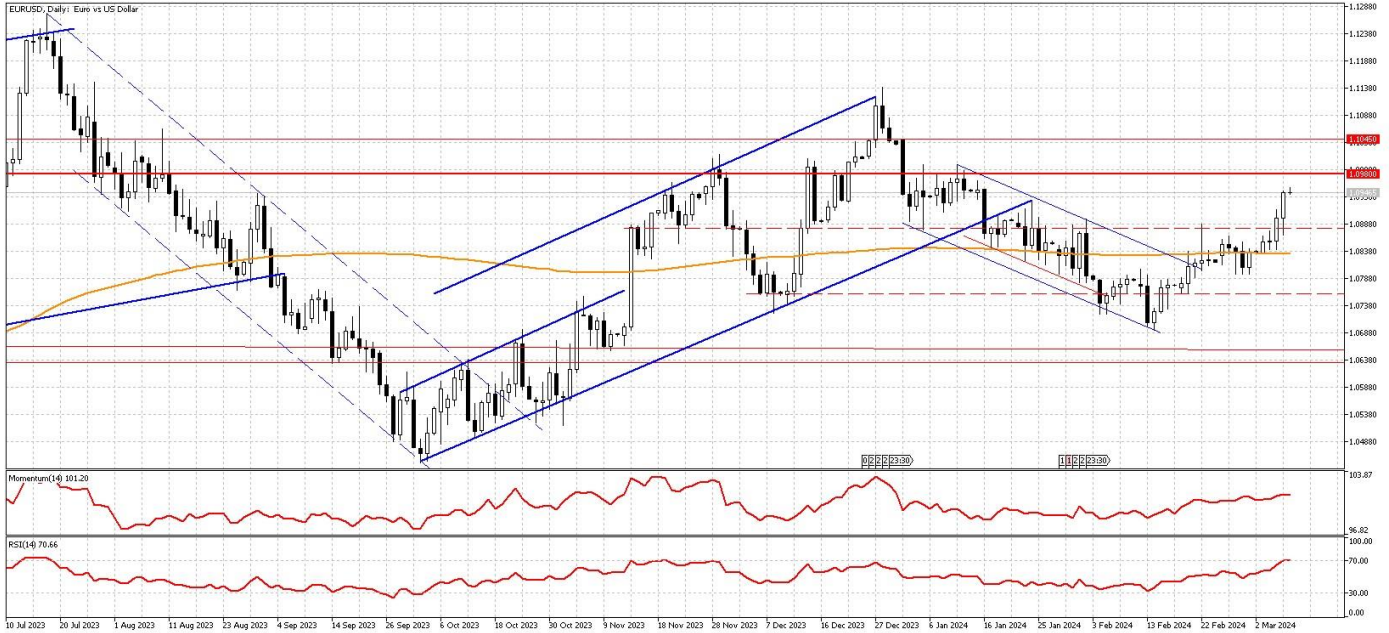
WTI Teknik Analiz: Ham Petrol 200 günlük hareketli ortalaması olan 78,42 seviyesinin üzerinde fiyatlanıyor. Geri çekilme hareketlerinde bu seviye destek seviyesi olarak izlenebilir. Yukarı yönlü hareketlerde 80\$ direnç olabilir.

Destekler: 78,42 / 78,21 / 76,22

Dirençler: 80,00 / 81,00 / 81,93

EURUSD'da gözler bugün açıklanacak verilerde

Fed Başkanı Powell dün yaptığı açıklamada faizleri indirmek için gereken güveni kazanmaya yakın olduklarını belirterek güvenin sağlanması durumunda faiz indirimine başlamanın doğru olacağını ifade etmesi paritedeki risk iştahını yükseltti. ABD'de açıklanan işsizlik haklarından yararlanma başvurusu verisinin piyasa beklentisinin üzerinde gelmesi ve ABD 10 yıllık tahvil faizlerinin tekrarda %4,1 seviyesinin altına gerilemesi ise paritedeki yükselişi destekleyen diğer gelişmeler oldu. ECB ise faizleri piyasa beklentisi doğrultusunda sabit bırakırken enflasyon konusunda yeteri derecede güvenli olmadıkları ifade edildi. Bu kapsamda Nisan'da bir miktar, Haziran'da ise daha fazla bilgi edinileceği belirtildi. Bugün işsizlik oranı, saatlik kazançlar ve tarım dışı istihdam gibi Fed'in takip ettiği önemli veriler açıklanacak. Verilerin ekonominin beklentilerin üzerinde canlı kaldığına işaret etmesi kar satışları konusunda baskı oluşturabilir.



Teknik Analiz: Gelen güçlü alımlarla birlikte direnç bölgesi olarak verdiğimiz 1,0920 seviyesinin üzerinde tutunan paritede bugün 1,0950 seviyesi izleniyor olacak. Risk iştahının devam etmesiyle birlikte paritede görülebilecek 1,0950 seviyesi üzerindeki fiyatlamalar 1,0980 seviyesine doğru bir hareketi destekleyebilir. Buna karşın teknik göstergelerin aşırı alım bölgesine yaklaştığı endekste görülebilecek geri çekilmelerde ise 1,0920 seviyesi ilk destek bölgesi olarak karşımıza çıkıyor.

Dirençler: 1,0980 / 1,0100 / 1,0145

Destekler: 1,0920 / 1,0900 / 1,0880

GÜNLÜK FOREX BÜLTENİ

8.03.2024

DolarTL yükseliş eğilimini koruyor

DolarTL yükseliş eğilimine devam etti ve spot piyasada 32 seviyesinin yakınlarına yükseldi. Seçim öncesi dövize olan talebin arttığını izliyoruz. Hem bireyselde hem kurumsal tarafta Dolara karşı ilgi artmış gibi görünüyor. Daha önceleri izlediğimiz yatay yukarı yönlü eğilimde bir miktar daha hızlanma var. Başka bir deyişle yükseliş eğiliminin hız kazandığını söylemek mümkün. Seçim öncesi ve hemen sonrası dövizde bir miktar dalgalanma izlenebileceğine yönelik beklenti bu harekete zemin hazırlamış olabilir.



Teknik Analiz: USDTRY paritesinde yeni ve yakın destek 31.80 oldu. Bu seviyenin altındaki geri çekilmelerde 31,54 ve ana destek olarak 31,11 izlenebilir. Ancak DolarTL’de yaşanabilecek olası geri çekilmelerin yükseliş eğilimi için destek görevi görmesini bekleriz. Şimdilik ana eğilim yukarı yönde olmaya devam ediyor. Yükselen trend eğiliminin üst bandı olan 32.40 seviyesi ise yakın direnç olarak izlenebilir. USDTRY’de yükseliş eğilimi korunuyor.

Destekler: 31,80 / 31,54 / 31,11

Dirençler: 32,40 / 33,00 / 33,50

EURTRY Teknik Seviyeler

Destekler: 34,30 / 34,00 / 33,60

Dirençler: 35,00 / 35,50 / 36,00

GÜNLÜK FOREX BÜLTENİ

8.03.2024

2023 yılı 4. Çeyrek itibariyle kar eden müşteri oranı %32, zarar eden müşteri oranı %68'dir.

Yasal Uyarı Notu: Burada yer alan yatırım bilgi, yorum ve tavsiyeleri yatırım danışmanlığı kapsamında değildir. Yatırım danışmanlığı hizmeti, yetkili kuruluşlar tarafından kişilerin risk ve getiri tercihleri dikkate alınarak kişiye özel sunulmaktadır. Burada yer alan yorum ve tavsiyeler ise genel niteliktedir. Bu tavsiyeler mali durumunuz ile risk ve getiri tercihlerinize uygun olmayabilir. Bu nedenle, sadece burada yer alan bilgilere dayanarak yatırım kararı verilmesi beklentilerinize uygun sonuçlar doğurmayabilir.

Bu bilgiler ve görüşler önceden haber vermeksizin değiştirilebilir. İntegral Yatırım Menkul Değerler A.Ş. bilgilerin ve ifade edilen görüşlerin doğru, eksiksiz ve güncelleştirilmiş olduğuna dair (açıkça ifade edilmiş veya ima edilmiş) hiçbir beyan ve taahhütte bulunmaz. İçerik kesinlikle mali, hukuki, vergi veya diğer konularda bir tavsiye niteliği taşımadığı gibi, tamamen içeriğe dayalı olarak yatırım yapılmamalı veya karar alınmamalıdır. Herhangi bir yatırım konulu karar almadan önce bir uzmandan görüş alınmalıdır. Sorumluluğun Sınırlandırılması: İntegral Yatırım Menkul Değerler A.Ş. herhangi bir sınırlandırma olmaksızın, dolaylı, direkt veya bir fiilin sonucu olarak ortaya çıkan zararlar da dâhil olmak üzere her türlü kayıp ve hasarla ilgili sorumluluk kabul etmez.

Çekince: Bu rapor tarafımızca doğruluğu ve güvenilirliği kabul edilmiş kaynaklar kullanılarak hazırlanmış olup yatırımcılara kendi oluşturacakları yatırım kararlarında yardımcı olmayı hedeflemekte ve herhangi bir yatırım aracını alma veya satma yönünde yatırımcıların kararlarını etkilemeyi amaçlamamaktadır. Yatırımcıların verecekleri yatırım kararları ile bu raporda bulunan görüş, bilgi ve veriler arasında bir bağlantı kurulamayacağı gibi, söz konusu kararların neticesinde oluşabilecek yanlışlık veya zararlardan kurum çalışanları ile Ulukartal Holding A.Ş. ve İntegral Yatırım Menkul Değerler A.Ş.'nin herhangi bir sorumluluğu bulunmamaktadır.

Bu rapordaki her türlü iç ve dış piyasa tablo ve grafikler, bu konularda resmi hizmet veren yetkili üçüncü kişi kurumlardan elde edilmiş olup, İntegral Yatırım Menkul Değerler A.Ş. tarafından herhangi bir maddi menfaat beklentisi olmaksızın genel anlamda bilgilendirmek amacıyla hazırlanmıştır. Bu raporda bulunan bilgiler belli bir gelirin sağlanmasına yönelik olarak verilmemektedir.