

**Ekonomik Gelişmeler****Türkiye**

Hazine ve Maliye Bakanı Mehmet Şimşek, Türkiye'ye gelecek 2,5 milyar dolarlık dış finansmanın imzası için son aşamada olduklarını belirterek, "Uluslararası finansal kuruluşlarla yaptığımız çalışmalar somut adımlara dönüşüyor, kalkınma odaklı projeler uygun koşullu finansmanla, uzun vadeli ve piyasa koşullarının altında faiz oranlarıyla destekleniyor, programa güven artarak devam ediyor" dedi.

Türkiye Bankalar Birliği Risk Merkezi verilerine göre Haziran ayında kart borcunu ödememiş kişi sayısı 16 bin 791 kişi arttı. Verilere göre Haziran ayında bireysel kredi kartı borcunu ödemeyenlerin sayısı 142 bin 28 ile zirve seviyelere çıktı.

Türkiye Cumhuriyet Merkez Bankası (TCMB) Temmuz ayında ihracat reeskont aracılığıyla döviz alımı yapmadı. 2013'ten beri yayınlanan veride ilk kez TCMB'nin reeskont kredileri aracılığıyla döviz alımı yapmadığı görüldü.

Hazine ve Maliye Bakanlığı'nın açıkladığı Temmuz ayına ilişkin nakit gerçekleştirmelerine göre, nakit dengesi Temmuz ayında 136,5 milyar TL açık verdi. Nakit dengesi Haziran ayında 430,9 milyar lira açık vermişti.

**ABD**

Mortgage Bankalar Birliği (MBA), 2 Ağustos ile sona eren haftaya ilişkin mortgage verilerini açıkladı. Buna göre, mortgage başvuruları geçen hafta önceki haftaya kıyasla yüzde 6,9'luk artış gösterdi. Ülkede, 30 yıl vadeli mortgage için ortalama faiz oranı, 2 Ağustos'ta sona eren haftada 27 baz puan düşerek yüzde 6,55'e geriledi. Böylelikle mortgage faiz kredisi 15 ayın en düşük seviyesine geriledi.

**Avrupa**

Avrupa Merkez Bankası Yönetim Konseyi Üyesi ve Finlandiya Merkez Bankası Başkanı Olli Rehn, küresel satış dalgasının ekonominin temelleri kaynaklı olmadığını, tatil sezonunda belirsizlik ve zayıf piyasa likiditesi koşullarında piyasanın aşırı tepki verdiğini belirtti.

**Pariteler**

	Kapanış	Değişim
EUR/USD	1.09216	-0.06%
GBP/USD	1.26895	-0.01%
USD/JPY	146.656	1.62%
USD/TRY	33.3641	-0.6%
EUR/TRY	36.5425	-0.56%

**Endeksler**

	Kapanış	Değişim
DAX	17507	0.38%
DJI	38778	-0.69%
S&P	5201.75	-0.89%
NASDAQ	17856.25	-1.35%

**Emtialar**

	Kapanış	Değişim
XAU/USD	2382.29	-0.33%
XAG/USD	26.592	-1.49%
WTI	75.44	3.31%
HG	3.9265	-2.09%

**Günün Ajandası**

Saat	Veri
10:30	TCMB Yılın Üçüncü Enflasyon Raporunu Yayınlayacak
15:30	ABD Devam Eden İşsizlik Başvuruları (27 Temmuz)
15:30	ABD İlk İşsizlik Başvuruları (3 Ağustos)
17:00	ABD Toptan Satış Stokları (Aylık) (Haziran)
22:00	ABD FOMC Üyesi Barkin'in Konuşması

## Ons altında düzeltme sonrası toparlanma emareleri

Ons altın geçtiğimiz hafta gördüğü 2477 seviyesinden gelen satışlar sonrasında yaşanan 4 günlük düzeltme sonrasında toparlanmaya çalışıyor. Japonya Maliye Bakanı Shunichi Suzuki, yaptığı açıklamada mali piyasaların oldukça değişken olması nedeniyle yetkililerin borsadaki gelişmeleri yakından izlediklerini, ancak herhangi bir eylemde bulunma aşamasında olmadıklarını söyledi. Asya piyasaları hafta başında yaşanan dalgalanma sonrası daha sakin bir seyir izliyor. ABD tarafında bugün saat 15.30 (TSİ)'da haftalık işsizlik başvuruları verisi açıklanacak. Verinin beklentilerden sapması durumunda ons altında bir dalgalanma yaşanabilir. ABD Merkez Bankası (FED)'in Eylül ayında para politikasında gevşemeye gideceği beklentisi ons altını bir süre daha desteklemeye devam edecek gibi görünüyor



**Teknik Analiz:** Ons altındaki 4 günlük düzeltme hareketi 50 günlük hareketli ortalamasının bulunduğu 2365 bölgesinden gelen tepki alımları ile karşılandı ve toparlanma emareleri görülmeye başlandı. Ons altın 50 günlük ortalamasının üzerinde gün sonu kapanışları yapmaya devam ettiği sürece 2477 ve 2483 dirençlerini tekrar test edebilir. Olası geri çekilmelerde ise 50 günlük hareketli ortalama seviyesi önemli bir destek olma görevini sürdürebilir.

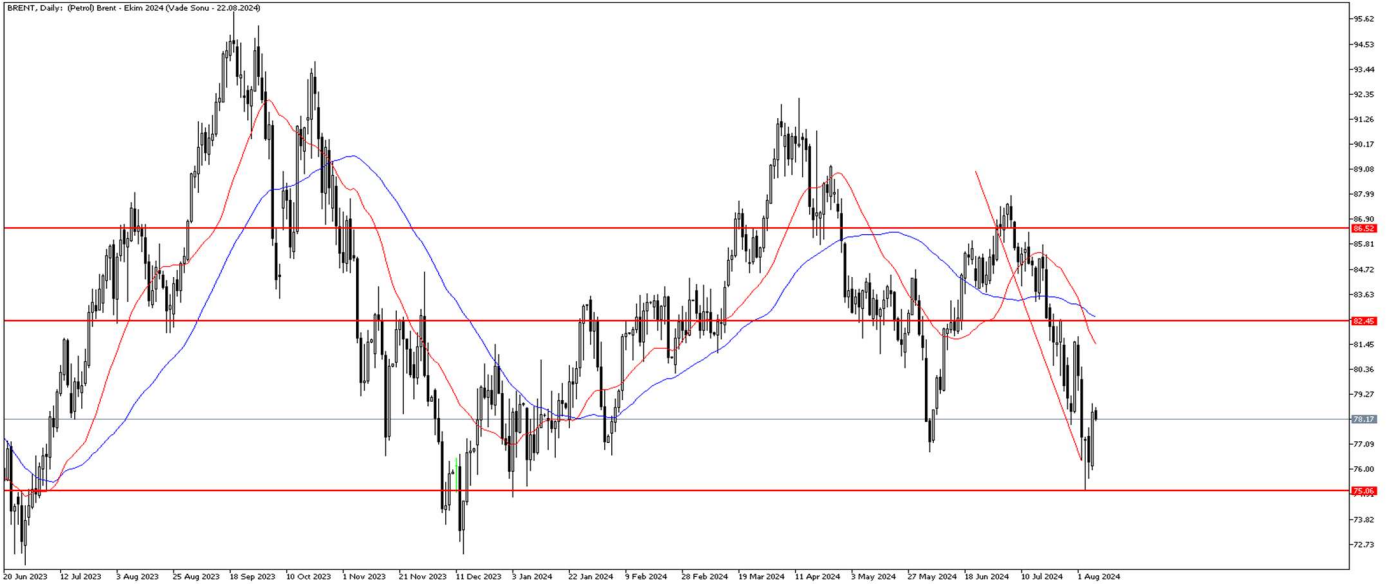
Destekler: 2368 / 2350 / 2315

Dirençler: 2450 / 2483 / 2516

## Petrol'de alımlar hız kazandı

Düşüş eğilimi içerisinde olan petrol fiyatları, dün gelen ABD ham petrol stokları verisinden sonra hafif toparlanma yaşadı. Beklenti altı açıklanan stoklar, üst üste altıncı haftada da düşüş gösterdi. Bir önceki hafta -3,436M olarak açıklanan ve beklentinin -1,600M olduğu stok verisi bu hafta -3,728M olarak açıklandı. Bu veriler fiyatları olumlu yönde etkiledi. Öte yandan yarın petrol fiyatları için kritik gün. Çin'den gelecek olan enflasyon verisi önem arz ediyor. Çin ekonomisinin soğuması ve talep endişelerinin artması fiyatları aşağı yönde etkilemişti. Gelecek olan enflasyon verisi ile birlikte fiyatlamlarda hareketlilik görülebilir. Buna karşın jeopolitik tarafta ise gerginliğin devam etmesi, petrol fiyatlarının yukarı yönde desteklenmesine sebep olabilir.

## BRENT Günlük Grafik



**Brent Teknik Analiz:** Brent petrol, 75.00 desteğinden aldığı güç ile yukarı yönde hareketliliğini sürdürüyor. Alımların bu şekilde devam etmesi halinde 80.00 seviyesi test edilebilir. Bu seviyenin de yukarı yönde kırılması durumunda 22 günlük hareketli ortalaması olan 81.50 seviyesi ve güçlü direnç seviyesi olarak 82.45 bölgesi takip edilebilir. Öte yandan satış baskısının tekrar hissedilmesi durumunda 76.85 seviyesi test edilebilir. Bu seviyenin aşağı yönde kırılması durumunda ise 75.00 seviyesine doğru geri çekilmeler görülebilir.

Destekler: 76.85 / 75.90 / 75.00

Dirençler: 78.70 / 80.00 / 81.50

**WTI Teknik Analiz:** Ham petrol, sert satış baskısının ardından toparlanma eğilimi içerisinde 75.00 seviyesinin hemen üzerinde fiyatlamasını sürdürüyor. Bu seviyenin üzerinde kalmakta başarılı olunması durumunda yukarı yönlü hareketlilik hız kazanabilir. Alımları hız kazanması durumunda 76.35 bölgesi direnç seviyesi olarak takip edilebilir. Öte yandan aşağı yönlü hareketliliklerde 74.00 bölgesi destek seviyesi olarak izlenebilir.

Destekler: 72.55 / 71.35 / 70.50

Dirençler: 74.00 / 75.00 / 75.80

İntegral Yatırım Menkul Değerler A.Ş.

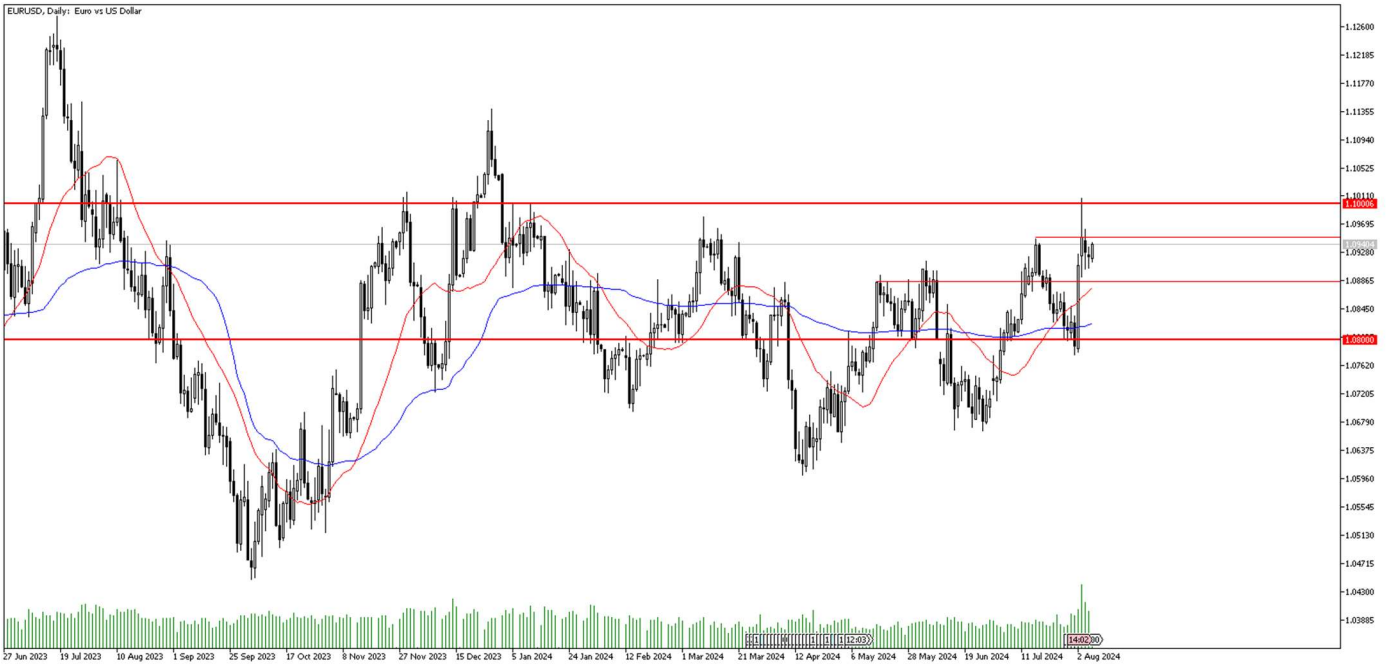
Maslak Mahallesi Saat Sokak Spine Tower No:5 Kat:2 34398 Sarıyer / İSTANBUL

t: 444 1 858 (ULU) • f: 0212 328 30 81 • Mersis No: 0 478 051 8427 000 17

[www.integralyatirim.com.tr](http://www.integralyatirim.com.tr)

## EURUSD'de resesyon belirsizliği

EURUSD paritesi, yaşanan hareketliliğin ardından son üç gündür sakin seyrinde fiyatlamasını sürdürüyor. Küresel piyasalarda resesyon riski devam ediyor. ABD tarafında ise Goldman Sachs'ın ardından JPMorgan da ABD resesyon ihtimalinin arttığı görüşünü paylaştı. Bankanın ekonomistlerine göre ABD'de resesyon ihtimali yüzde 25'ten yüzde 35'e yükseldi. Ekonomistler "ABD'den gelen haberler işgücü talebinde beklenenden daha keskin bir zayıflamaya ve işgücü kaybının erken sinyallerine işaret ediyor" dedi. JPMorgan İcra kurulu Başkanı Jamie Dimon ise ufukta hala bir durgunluk gördüğünü söyledi. EURUSD paritesi ise ABD tarafında yaşanan bu belirsizlik içerisinde Fed'in faiz indirimini bekliyor.



**EURUSD Teknik Analiz:** EURUSD paritesi, 1.077 seviyesinden aldığı güçlü destek ile yukarı yönlü hareketliliğini sürdürdü. 1.100 seviyesinin üzerinde kalmakta başarılı olamayan parite, 1.093 seviyelerinden fiyatlamaya devam ediyor. Alımların devam etmesi durumunda 1.095 bölgesi direnç seviyesi olarak izlenebilir. Bu seviyenin yukarı yönde kırılması durumunda 1.100 seviyesi tekrar test edilebilir. Buna karşın satış baskısının tekrar hissedilmesi durumunda 1.088 bölgesi destek seviyesi olarak takip edilebilir. Bu seviyenin aşağı yönde kırılması durumunda ise 1.800 seviyesi test edilebilir.

Destekler: 1.0880 / 1.0820 / 1.0800

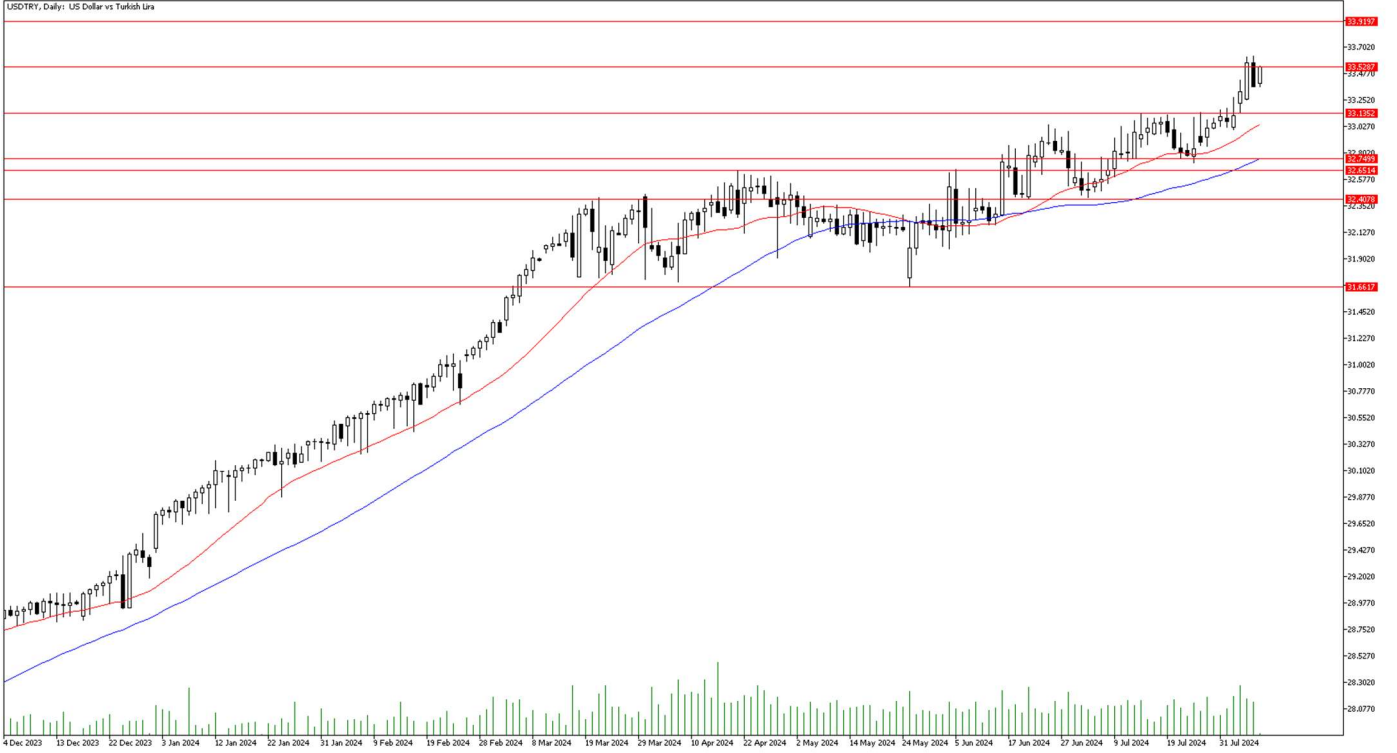
Dirençler: 1.0950 / 1.1000 / 1.1040

## GÜNLÜK FOREX BÜLTENİ

08.08.2024

### DolarTL'de TCMB Enflasyon Raporu öncesi aşağı yönlü seyir

DolarTL, jeopolitik gelişmeler sonrası gelen alım tepkisi sonrası DXY endeksindeki yatay seyrin de etkisiyle 33,52 seviyesine doğru bir düzeltme yaptı. Bugün açıklanacak TCMB enflasyon raporundaki tonun şahinliği takip edilecek.



**Teknik Analiz:** DolarTL 33,91 direncine doğru olan hareketinde bir momentum kaybı yaşamasına rağmen 33,52 direncinin üstünde kalmaya devam etmektedir. 33,52 seviyesinin altında kapanışlar olması halinde 33,13 desteğine doğru hareketine devam etmesi beklenebilir.

Destekler: 33,52 / 33,13 / 33,05

Dirençler: 33,59 / 33,62 / 33,91

EURTRY Teknik Seviyeler

Destekler: 36,32 / 36,04 / 35,53

Dirençler: 36,76 / 36,80 / 37,11

## GÜNLÜK FOREX BÜLTENİ

08.08.2024

**2024 yılı 2. Çeyrek itibariyle kar eden müşteri oranı %26, zarar eden müşteri oranı %74'dir.**

**Yasal Uyarı Notu:** Burada yer alan yatırım bilgi, yorum ve tavsiyeleri yatırım danışmanlığı kapsamında değildir. Yatırım danışmanlığı hizmeti, yetkili kuruluşlar tarafından kişilerin risk ve getiri tercihleri dikkate alınarak kişiye özel sunulmaktadır. Burada yer alan yorum ve tavsiyeler ise genel niteliktedir. Bu tavsiyeler mali durumunuz ile risk ve getiri tercihlerinize uygun olmayabilir. Bu nedenle, sadece burada yer alan bilgilere dayanılarak yatırım kararı verilmesi beklentilerinize uygun sonuçlar doğurmayabilir.

Bu bilgiler ve görüşler önceden haber vermeksizin değiştirilebilir. İntegral Yatırım Menkul Değerler A.Ş. bilgilerin ve ifade edilen görüşlerin doğru, eksiksiz ve güncelleştirilmiş olduğuna dair (açıkça ifade edilmiş veya ima edilmiş) hiçbir beyan ve taahhütte bulunmaz. İçerik kesinlikle mali, hukuki, vergi veya diğer konularda bir tavsiye niteliği taşımadığı gibi, tamamen içeriğe dayalı olarak yatırım yapılmamalı veya karar alınmamalıdır. Herhangi bir yatırım konulu karar almadan önce bir uzmandan görüş alınmalıdır. Sorumluluğun Sınırlandırılması: İntegral Yatırım Menkul Değerler A.Ş. herhangi bir sınırlandırma olmaksızın, dolaylı, direkt veya bir fiilin sonucu olarak ortaya çıkan zararlar da dâhil olmak üzere her türlü kayıp ve hasarla ilgili sorumluluk kabul etmez.

**Çekince:** Bu rapor tarafımızca doğruluğu ve güvenilirliği kabul edilmiş kaynaklar kullanılarak hazırlanmış olup yatırımcılara kendi oluşturacakları yatırım kararlarında yardımcı olmayı hedeflemekte ve herhangi bir yatırım aracını alma veya satma yönünde yatırımcıların kararlarını etkilemeyi amaçlamamaktadır. Yatırımcıların verecekleri yatırım kararları ile bu raporda bulunan görüş, bilgi ve veriler arasında bir bağlantı kurulamayacağı gibi, söz konusu kararların neticesinde oluşabilecek yanlışlık veya zararlardan kurum çalışanları ile Ulukartal Holding A.Ş. ve İntegral Yatırım Menkul Değerler A.Ş.'nin herhangi bir sorumluluğu bulunmamaktadır.

Bu rapordaki her türlü iç ve dış piyasa tablo ve grafikler, bu konularda resmi hizmet veren yetkili üçüncü kişi kurumlardan elde edilmiş olup, İntegral Yatırım Menkul Değerler A.Ş. tarafından herhangi bir maddi menfaat beklentisi olmaksızın genel anlamda bilgilendirmek amacıyla hazırlanmıştır. Bu raporda bulunan bilgiler belli bir gelirin sağlanmasına yönelik olarak verilmemektedir.