

Ekonomik Gelişmeler

Türkiye

Kamuda tasarruf tedbirlerine ilişkin düzenlemeler içeren Bazı Kanun ve Kanun Hükmünde Kararnamelerde Değişiklik Yapılmasına Dair Kanun Teklifi, TBMM Başkanlığına sunuldu. Vergi paketinin de haftaya Meclis'e gelmesi bekleniyor.

Hazine ve Maliye Bakanı Mehmet Şimşek, borçlanma faiz oranlarının ve ülke risk priminin (CDS) gerilemeye devam ettiğini belirterek, "Dezenflasyon sürecinde daha da iyileşecek makro göstergelerimizle birlikte borçlanma maliyetlerimiz düşüşünü sürdürecektir ve kamu maliyesindeki olumlu görünüm güçlenecektir" ifadesini kullandı.

ABD

ABD Başkanı Joe Biden, seçim yarışından çekilmesine yönelik baskılar ve kendisiyle ilgili eleştirilerle ilgili, "Seçim yarışından çekilmeyeceğim ve kazanacağım." açıklamasında bulundu.

ABD'de tarım dışı istihdam Haziran ayında 206 bin kişi arttı. Bloomberg anketine katılan ekonomistlerin medyan beklentisi 190 bin kişilik artış açıklanması yönündeydi.

ABD'de işsizlik oranı ise Haziran ayında yüzde 4,1 ile yüzde 4 seviyesindeki beklenti ve Mayıs verisinin üzerinde gerçekleşti.

Pariteler

	Kapanış	Değişim
EUR/USD	1.084	0.28%
GBP/USD	1.28135	0.44%
USD/JPY	160.672	-0.33%
USD/TRY	32.5728	0.05%
EUR/TRY	35.3827	0.31%

Endeksler

	Kapanış	Değişim
DAX	18664	0.28%
DJI	39654	-0.06%
S&P	5615	0.48%
NASDAQ	20591.25	1.02%

Emtialar

	Kapanış	Değişim
XAU/USD	2391.32	1.45%
XAG/USD	31.198	2.61%
WTI	83.33	-0.88%
HG	4.668	2.21%

Günün Ajandası

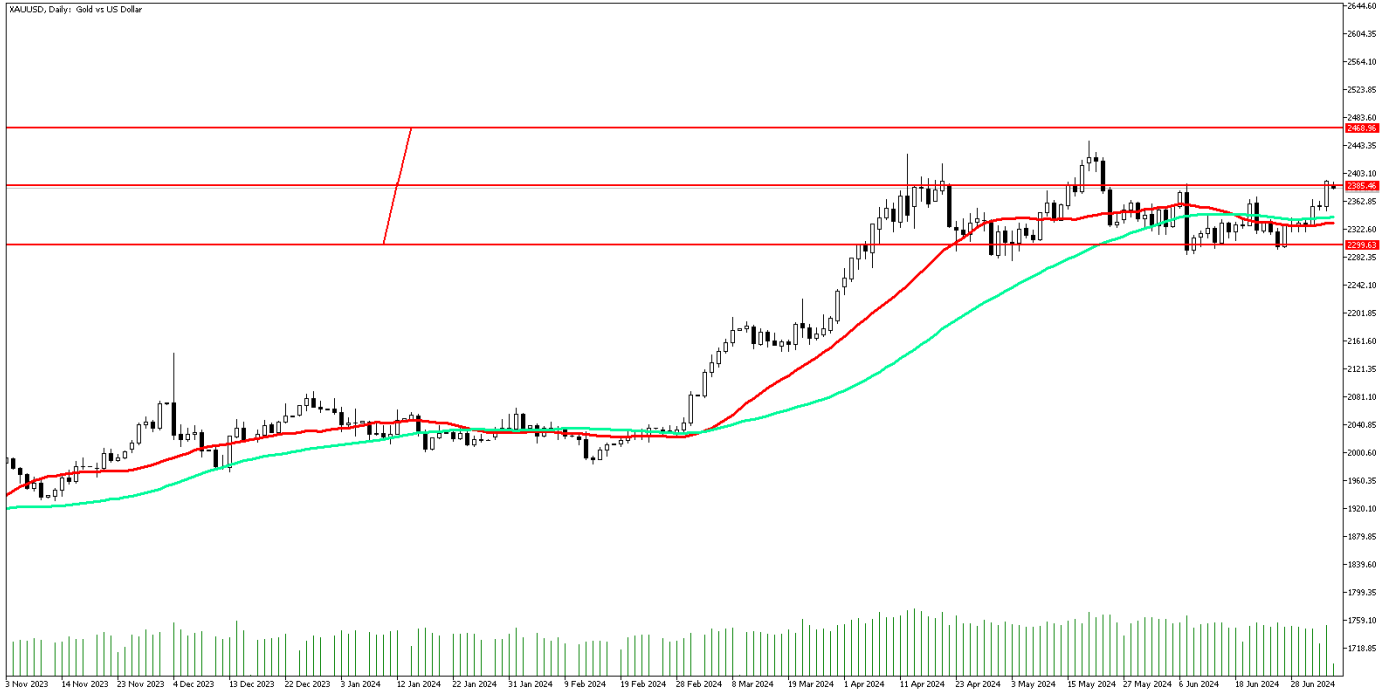
Saat Veri

11:30 Euro Bölgesi Sentix Yatırımcı Güveni (Temmuz)

*Hazine, 7 yıl vadeli değişken faizli 6 ayda bir kupon ödemeli tahvil ihalesi gerçekleştirecektir.

Ons altında kar realizasyonları

Geçtiğimiz hafta Cuma günü ABD'de tarım dışı istihdam Haziran ayında 206 bin kişi arttı. Bloomberg anketine katılan ekonomistlerin medyan beklentisi 190 bin kişilik artış açıklanması yönündeydi. ABD'de İşsizlik oranı ise Haziran ayında yüzde 4,1 ile yüzde 4 seviyesindeki beklenti ve Mayıs verisinin üzerinde gerçekleşti. Genel olarak verinin alt kalemlerinin soğuduğuna işaret etmesi ons altında risk iştahını hızlandırdı. Yeni hafta da ABD cephesinden gündem yoğun olacak. Powell yine makro verilerden oluşan ajandaya sahip. Başkan Kongre'ye sunum yapacak. Salı Senato'da, Çarşamba Temsilciler Meclisi'nde olacak. Sunumda çizeceği çerçeve ve sorulara vereceği yanıtlar ile piyasa Fed'e yönelik algılamalarla şekillenecektir. Perşembe günü ise ABD TÜFE verisi önemle takip edilecek. Verinin beklenti altı gelmesi sarı metalde alımları hızlandırabilir.



Teknik Analiz: Ons altında yukarı yönlü hareketliliğin ivme kazanmasının ardından gelen kar realizasyonlarını izlemekteyiz. Tepki alımlarının kuvvetlenmesi halinde 2392 seviyesine doğru yükselişler hız kazanabilir. Buna karşın kar realizasyonları devam ettiği takdirde 2370 destek bölgesi olarak karşımıza çıkmaktadır.

Destekler: 2370 / 2360 / 2350

Dirençler: 2392 / 2400 / 2410

Petrol'de satış baskısı

Petrol fiyatları, yatırımcıların ABD'deki fırtına ve Kanada'daki kontrol edilemeyen yangınları takip etmesiyle dört haftalık yükselişin ardından sakinleşti. Öte yandan Cuma günü ABD'de tarım dışı istihdam Haziran ayında 206 bin kişi arttı. Bloomberg anketine katılan ekonomistlerin medyan beklentisi 190 bin kişilik artış açıklanması yönündeydi. ABD'de işsizlik oranı ise Haziran ayında yüzde 4,1 ile yüzde 4 seviyesindeki beklenti ve Mayıs verisinin üzerinde gerçekleşti. Bu hafta Powell'ın açıklamaları ve ABD TÜFE verisinin beklentilerden sapsmasına bağlı olarak oynaklık oluşması beklenebilir.

BRENT Günlük Grafik



Brent Petrol Teknik Analiz: Brent petrolde yakın direnç olarak 88,70 seviyesi izlenebilir. Destek olan 84,34 seviyesi tepkilerin güçlenmesi adına önemli olabilir.

Destekler: 84,34 / 83,20 / 82,60

Dirençler: 87,70 / 88,00 / 89,30

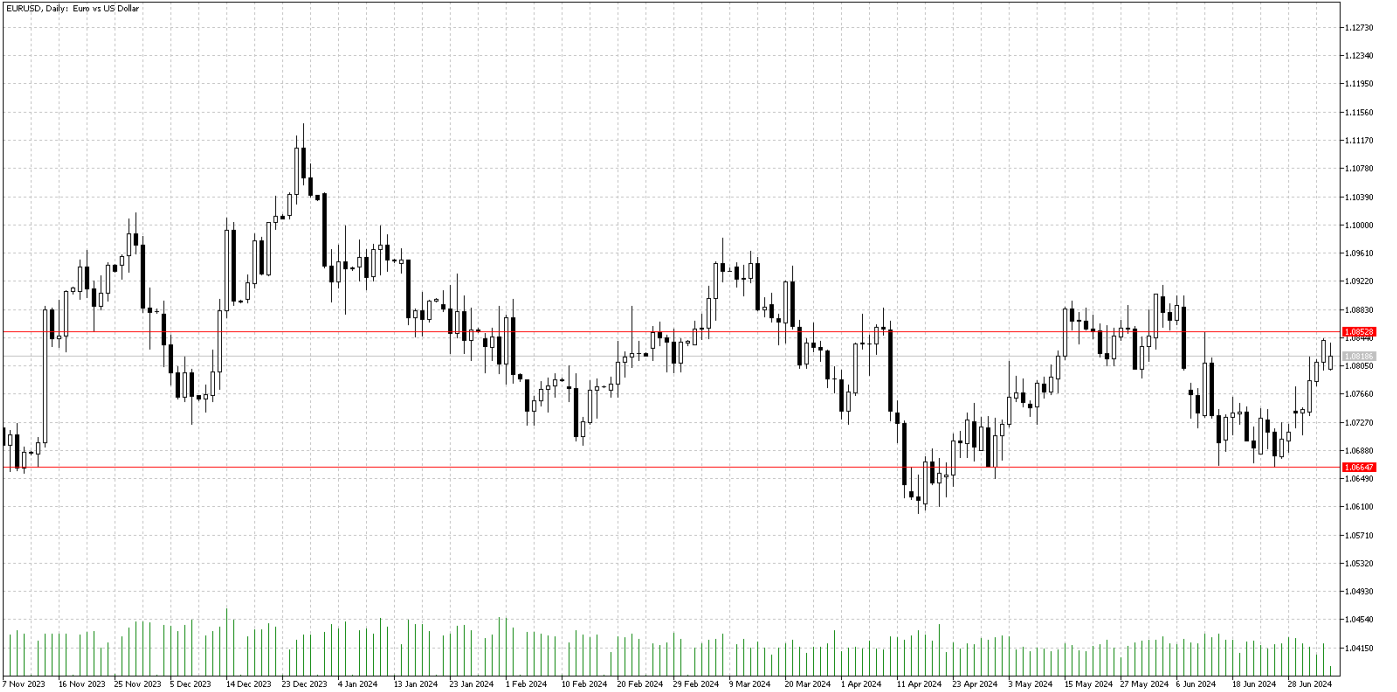
WTI Teknik Analiz: Yukarı yönlü tepki hareketinde 84,10 seviyesi direnç bölgesi olarak karşımıza çıkmaktadır. Buna karşın kar realizasyonlarının devam etmesi halinde 22 günlük hareketli ortalaması olan 80,45 seviyesi önemli destek seviyesi olarak izlenebilir.

Destekler: 80,45 / 78,01 / 78,20

Dirençler: 84,10 / 86,20 / 88,10

EURUSD'de kar realizasyonları

Geçtiğimiz hafta Powell ve ABD makro verileri piyasalarda risk iştahını artırdı. ABD'de tarım dışı istihdam Haziran ayında 206 bin kişi arttı. Bloomberg anketine katılan ekonomistlerin medyan beklentisi 190 bin kişilik artış açıklanması yönündeydi. ABD'de işsizlik oranı ise Haziran ayında yüzde 4,1 ile yüzde 4 seviyesindeki beklenti ve Mayıs verisinin üzerinde gerçekleşti. Verilerin soğumaya işaret etmesiyle birlikten dolara olan talebin azalmasıyla birlikte paritede yükselişler hızlandı. Powell'in konuşmaları ve Perşembe günü TÜFE'nin manşetin yüzde 3,3'ten, 3,1'e düşmesi, çekirdeğin ise yüzde 3,4 olarak sabit kalması bekleniyor. TÜFE'nin beklenti altı gelmesi paritede yükseliş boyutunu artırabilir.



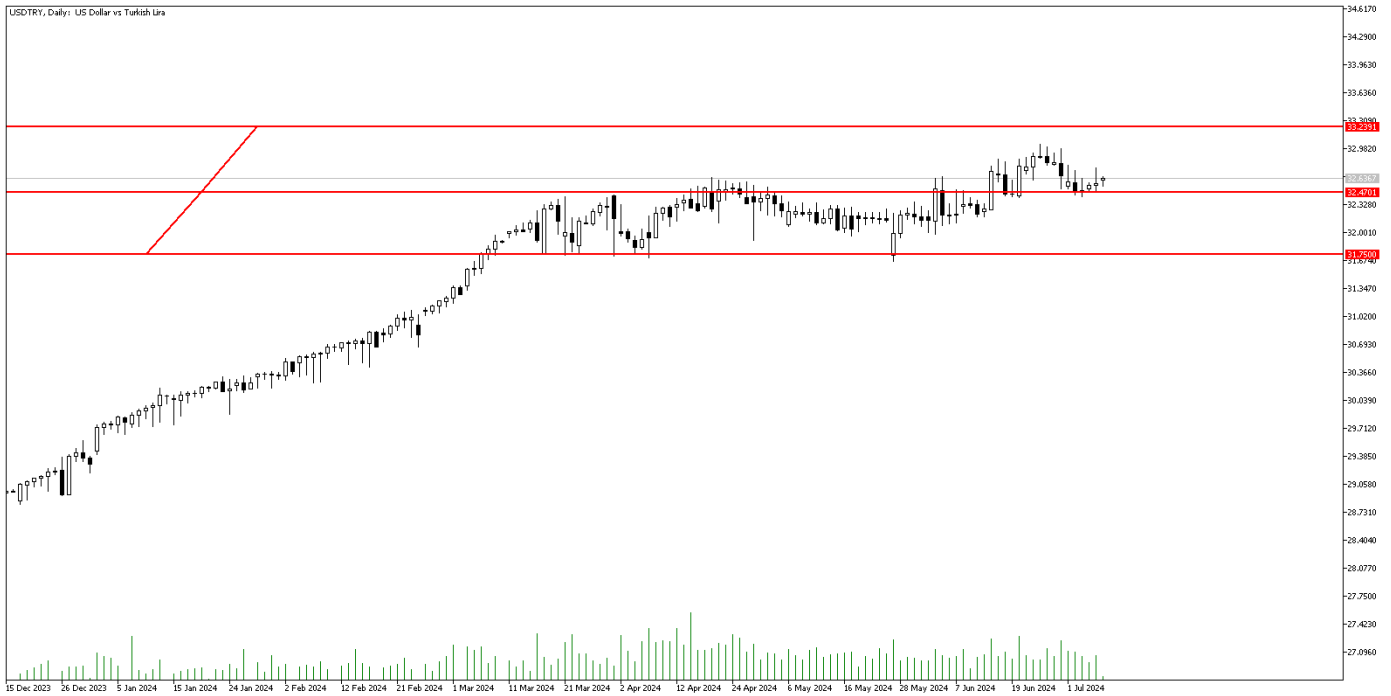
Teknik Analiz: EURUSD 50 günlük ortalaması üzerinde yükselmekte başarılı oldu ve daha önce güçlü destek olarak izlediğimiz 1.08 seviyesinin de üzerine yükseldi. 108 seviyesi üzerindeki seyirler korundukça 1.0880 direncine doğru yükseliş eğilimi sürebilir. Geri çekilmelerde 1.0780 desteğinden güç bulması halinde düşüşler sınırlı kalabilir.

Destekler: 1,0800 / 1,0770 / 1,0670

Dirençler: 1,0880 / 1,0910 / 1,1000

DolarTL ılımlı yukarı

Geçtiğimiz hafta beklenti altı gelen enflasyon verisi sonrası piyasa erken faiz indirimi spekülasyonuna başladı. TCMB Başkanı Karahan ise bu risk gördü ve hızlı reaksiyon verdi. Faiz indiriminden söz etmek için çok erken olduğunu belirtti. Enflasyonda baz etkisiyle gelecek aylarda düşüş beklemeye devam ediyoruz. Ancak Türkiye Cumhuriyet Merkez Bankası (TCMB) Başkanı Fatih Karahan, Reuters'a yaptığı açıklamada "Oynaklığın yüksek seyrettiği bu dönemde tek bir veri üzerinden çıkarım yapmak sağlıklı olmaz" diye konuştu. TL lehine gelişmelerin devam etmesini öngörmekteyiz.



Teknik Analiz: DolarTL yukarı yönlü güçlü ataklarla direnç bölgelerinde fiyatlanmaktadır. Yükseliş hızının devam etmesi durumunda 33,00 direnç bölgesini test edebilir. Buna karşın olası satış baskısında 32,50 seviyesi karşımıza çıkmaktadır.

Destekler: 32,50 / 32,40 / 32,20

Dirençler: 32,80 / 33,00 / 33,20

EURTRY Teknik Seviyeler

Destekler: 34,30 / 34,00 / 33,60

Dirençler: 35,50 / 36,00 / 37,00

GÜNLÜK FOREX BÜLTENİ

08.07.2024

2024 yılı 2. Çeyrek itibariyle kar eden müşteri oranı %26, zarar eden müşteri oranı %74'dir.

Yasal Uyarı Notu: Burada yer alan yatırım bilgi, yorum ve tavsiyeleri yatırım danışmanlığı kapsamında değildir. Yatırım danışmanlığı hizmeti, yetkili kuruluşlar tarafından kişilerin risk ve getiri tercihleri dikkate alınarak kişiye özel sunulmaktadır. Burada yer alan yorum ve tavsiyeler ise genel niteliktedir. Bu tavsiyeler mali durumunuz ile risk ve getiri tercihlerinize uygun olmayabilir. Bu nedenle, sadece burada yer alan bilgilere dayanılarak yatırım kararı verilmesi beklentilerinize uygun sonuçlar doğurmayabilir.

Bu bilgiler ve görüşler önceden haber vermeksizin değiştirilebilir. İntegral Yatırım Menkul Değerler A.Ş. bilgilerin ve ifade edilen görüşlerin doğru, eksiksiz ve güncelleştirilmiş olduğuna dair (açıkça ifade edilmiş veya ima edilmiş) hiçbir beyan ve taahhütte bulunmaz. İçerik kesinlikle mali, hukuki, vergi veya diğer konularda bir tavsiye niteliği taşımadığı gibi, tamamen içeriğe dayalı olarak yatırım yapılmamalı veya karar alınmamalıdır. Herhangi bir yatırım konulu karar almadan önce bir uzmandan görüş alınmalıdır. Sorumluluğun Sınırlandırılması: İntegral Yatırım Menkul Değerler A.Ş. herhangi bir sınırlandırma olmaksızın, dolaylı, direkt veya bir fiilin sonucu olarak ortaya çıkan zararlar da dâhil olmak üzere her türlü kayıp ve hasarla ilgili sorumluluk kabul etmez.

Çekince: Bu rapor tarafımızca doğruluğu ve güvenilirliği kabul edilmiş kaynaklar kullanılarak hazırlanmış olup yatırımcılara kendi oluşturacakları yatırım kararlarında yardımcı olmayı hedeflemekte ve herhangi bir yatırım aracını alma veya satma yönünde yatırımcıların kararlarını etkilemeyi amaçlamamaktadır. Yatırımcıların verecekleri yatırım kararları ile bu raporda bulunan görüş, bilgi ve veriler arasında bir bağlantı kurulamayacağı gibi, söz konusu kararların neticesinde oluşabilecek yanlışlık veya zararlardan kurum çalışanları ile Ulukartal Holding A.Ş. ve İntegral Yatırım Menkul Değerler A.Ş.'nin herhangi bir sorumluluğu bulunmamaktadır.

Bu rapordaki her türlü iç ve dış piyasa tablo ve grafikler, bu konularda resmi hizmet veren yetkili üçüncü kişi kurumlardan elde edilmiş olup, İntegral Yatırım Menkul Değerler A.Ş. tarafından herhangi bir maddi menfaat beklentisi olmaksızın genel anlamda bilgilendirmek amacıyla hazırlanmıştır. Bu raporda bulunan bilgiler belli bir gelirin sağlanmasına yönelik olarak verilmemektedir.