

**Ekonomik Gelişmeler****Türkiye**

Bloomberg haberine göre, Türk yetkililer, yabancı yatırımcılara yönelik Swap kısıtlamaların hafifletilmesi konusunda görüşmelerde bulunuyorlar.

Türkiye ile Kuveyt arasında 6 anlaşma imzalandı.

Türkiye Cumhuriyet Merkez Bankası'nın (TCMB) swap hariç net rezervleri geçen hafta 9,9 milyar dolarlık iyileşme kaydetti. Böylelikle swap hariç net rezervlerde rekor toparlanma görüldü.

**ABD**

"Yeni normal" fikri pandemi sonrası bir klişe haline geldi, ancak Minneapolis Fed Başkanı Neel Kashkari bunun doğruluğunun ekonomik olarak kanıtlanabileceğini düşünüyor.

Morgan Stanley, Fed'in faiz indirimlerine ne zaman başlayacağına ilişkin görüşünü değiştirerek, politika yapıcıların yapışkan enflasyonla boğuştuğu Temmuz ayından ziyade Eylül ayında bir indirim görmeyi beklediklerini söyledi.

**Avrupa**

Euro Bölgesi'nde perakende satışlar, Mart'ta bir önceki aya göre yüzde 0,8 arttı.

**Pariteler**

Pariteler	Kapanış	Değişim
EUR/USD	1.07541	-0.12%
GBP/USD	1.25079	-0.42%
USD/JPY	154.677	0.54%
USD/TRY	32.2429	-0.02%
EUR/TRY	34.65	-0.16%

**Endeksler**

Endeksler	Kapanış	Değişim
DAX	18588	1.19%
DJI	39007	0.04%
S&P	5211.5	0.12%
NASDAQ	18196.5	0.06%

**Emtialar**

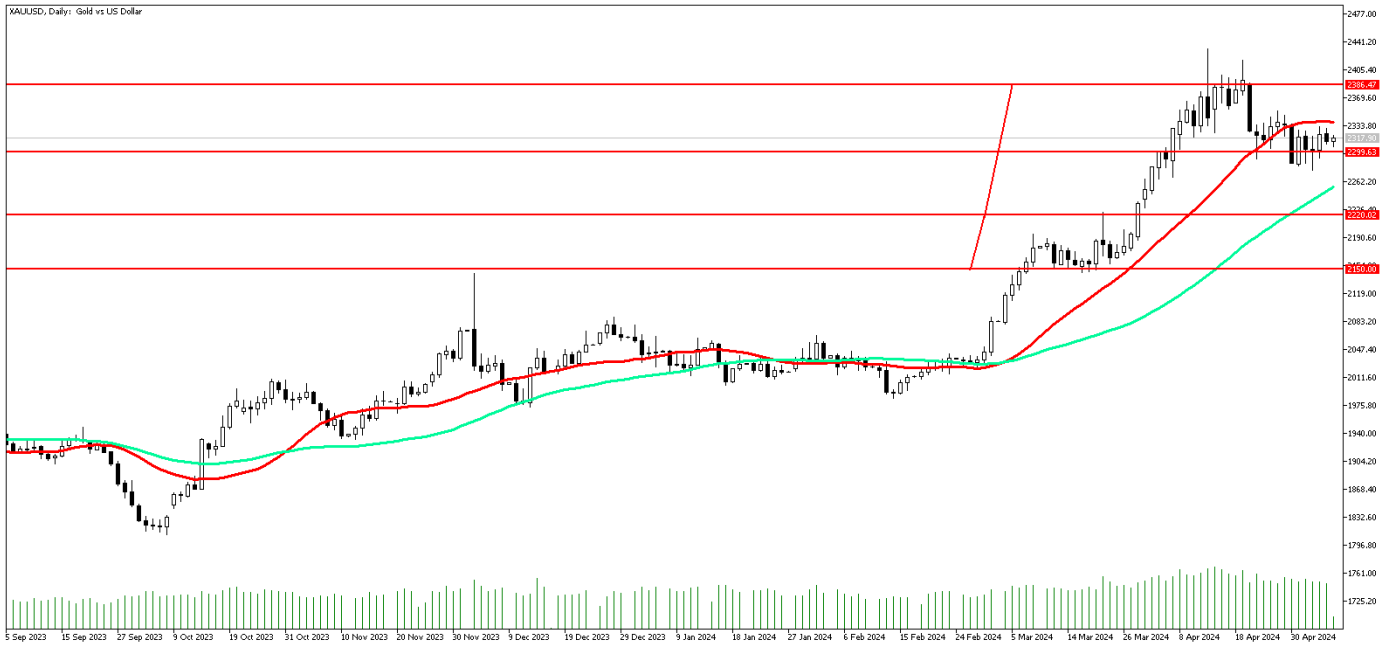
Emtialar	Kapanış	Değişim
XAU/USD	2313.85	-0.39%
XAG/USD	27.233	-0.73%
WTI	78.36	-0.41%
HG	4.59	-0.41%

**Günün Ajandası**

Saat	Veri
09:00	Almanya Sanayi Üretimi Aylık (Mart)
17:00	ABD Toptan Satış Stokları (Aylık) (Mart)
17:30	ABD DOE Ham Petrol Stokları (3 Mayıs)
17:30	ABD DOE Cushing Petrol Stokları (3 Mayıs)

## Ons altında temkinli hava

Morgan Stanley, Fed'in faiz indirimlerine ne zaman başlayacağına ilişkin görüşünü değiştirerek, politika yapıcıların yapışkan enflasyonla boğuştuğu Temmuz ayından ziyade Eylül ayında bir indirim görmeyi belediklerini söyledi. ED üyelerinden açıklamalar gelmeye devam ediyor. Genel açıklamalar uygulanan sıkılaştırmanın enflasyon ile mücadelede yeterli olduğu ve veriler izin verdiği noktada faiz indiriminin yapılacağı yönünde. Diğer taraftan jeopolitik risklerin haber akışında zayıflık görülmesine rağmen hala masada olması sarı metalde ciddi satış baskısı yaratmıyor. Teknik olarak temkinli hava devam ediyor. 2340 dolar seviyesinin geçmediği müddetçe temkinli sınırlı fiyatlamalar görmeye devam edebiliriz.



**Teknik Analiz:** Ons altın kritik bölge olan 22 günlük hareketli ortalamasından güçlenme hareketi kısa vadeli yukarı yönlü hareketlilik açısından önemli olacak. 22 günlük hareketli ortalaması olan 2340 bölgesinde tutunduğu takdirde 2360 bölgesine doğru yukarı yönlü hareket alanı oluşturabilir. Buna karşın geri çekilmelerde 2300 seviyesi ilk destek bölgesi olarak karşımıza çıkmaktadır.

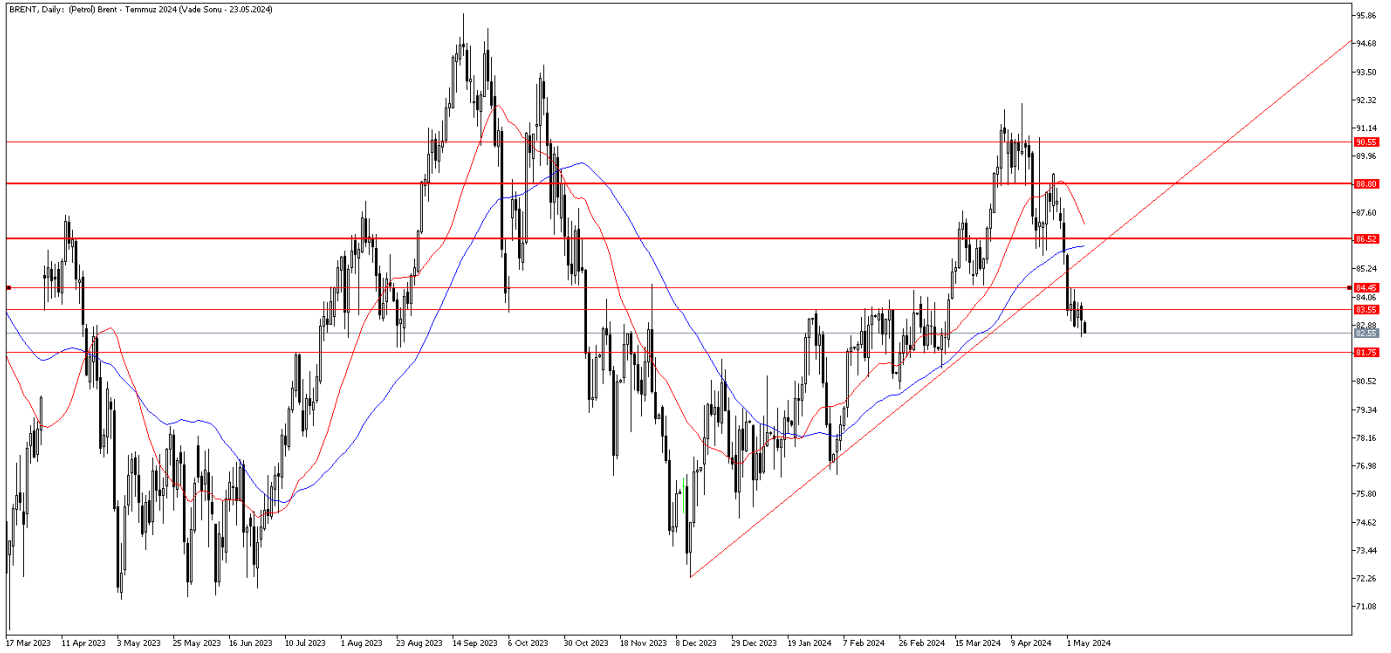
Destekler: 2300 / 2290 / 2280

Dirençler: 2340 / 2350 / 2360

## Petrol'de düşüş eğilimi devam ediyor

Petrol fiyatları, Orta Doğu'daki gerilimlerin artmasına rağmen düşüş eğilimini sürdürmeye devam ediyor. Geçen hafta gelen ham petrol stok verilerinin ve kar satışlarının fiyatlar üzerinde etkili olduğunu düşünmekteyiz. Piyasa, arz kesintilerinin devamı ihtimali ve jeopolitik risklerin devam etmesi gibi riskleri düşük fiyatlandırdığını söyleyebiliriz. Piyasada gözler bugün gelecek olan ABD Ham Petrol stok verilerinde olacak. Verilerin yüksek gelmesi halinde fiyatlar üzerindeki etkisini sürdürmeye devam edebilir.

## BRENT Günlük Grafik



**BRENT Teknik Analiz:** Brent petrol, 83.55 seviyesini kırarak düşüş eğilimini sürdürmeye devam ediyor. Kar satışlarının devam etmesi halinde artan baskı ile birlikte aşağı yönlü eğilimin güç kazanarak devam edebilir. Aşağı tarafta 81.75 bölgesi destek seviyesi olarak takip edilebilir. Öte yandan yukarı yönlü tepkilerde 83.55 ve 84.45 bölgeleri direnç seviyesi olarak izlenebilir.

Destekler: 81.75 / 80.75 / 79.60

Dirençler: 83.55 / 84.45 / 85.80

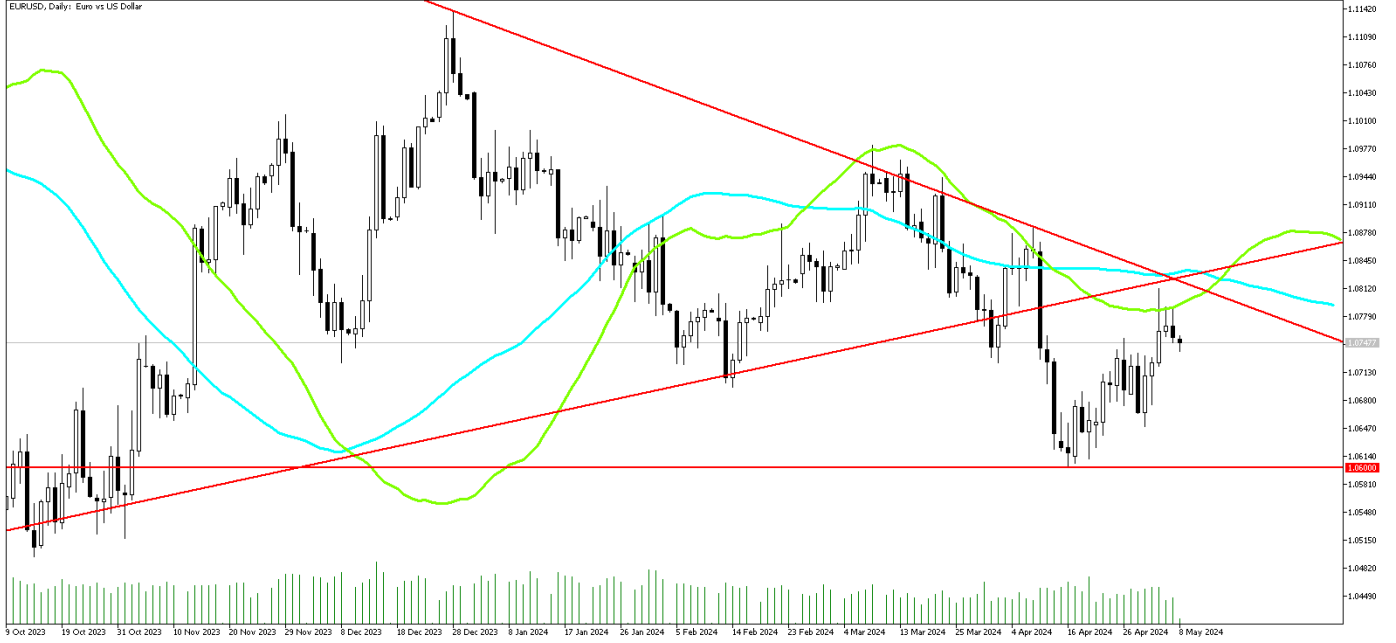
**WTI Teknik Analiz:** Ham petrol, düşüş eğilimini sürdürmesiyle birlikte yükselen trendin alt bölgesi olan 77.80 seviyesinde fiyatlamaya devam ediyor. Bu seviyeyi aşağı yönlü kırması halinde satış baskısıyla birlikte hareketlilik hızlanabilir. Öte yandan yukarı yönlü hareketliliklerde 79.90 bölgesi direnç seviyesi olarak izlenebilir.

Destekler: 76.80 / 75.80 / 74.00

Dirençler: 78.80 / 79.90 / 80.85

### EURUSD'de yön aşağı

EURUSD paritesi 1,081 direnç bölgesini aşamadı. Bu bölgeden aşağı yönlü düzeltme hareketi yaşanmaya devam ediyor. Tabii, Piyasalar Avrupa Merkez Bankası'ndan Haziran ayında faiz indirimi bekliyor. Yetkililerin sözlü yönlendirmeleri de faiz indirimini işaret ediyor. Bu durum paritede satış baskısını yoğunlaştırıyor. Teknik olarak paritede 1,07 seviyelerini destek yapması yükseliş hareketini kuvvetlendirebilir.



**Teknik Analiz:** EURUSD paritesi 1,074 seviyesinden işlemden geçiyor. Paritede oluşabilecek tepki alımlarında 1,0790 ve 1,0810 seviyeleri gün içi direnç bölgeleri olarak izlenebilir. Buna karşın satışlar yoğunlaştığı takdirde 1,0680 ve 1,0610 seviyeleri gün içi destek seviyeleri olarak izlenebilir.

Destekler: 1,0680 / 1,0640 / 1,0610

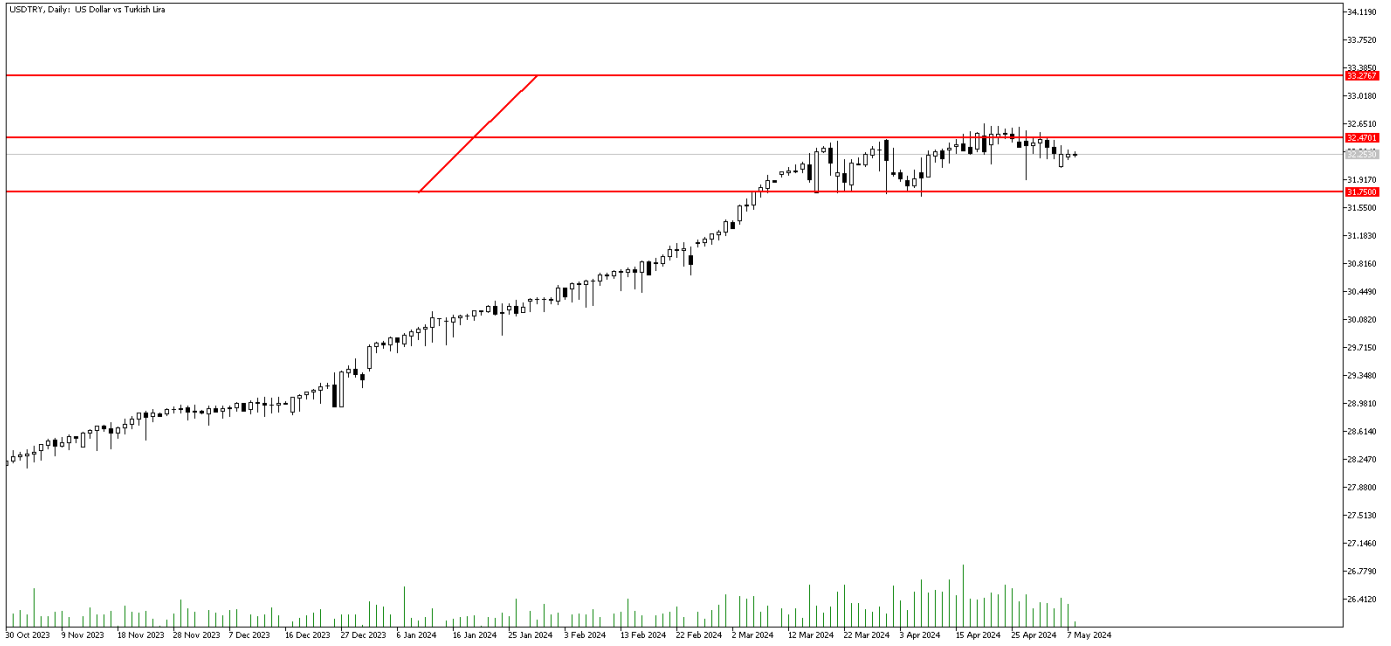
Dirençler: 1,0790 / 1,0810 / 1,0860

## GÜNLÜK FOREX BÜLTENİ

8.05.2024

### DolarTL sınırlı negatif

Dün Bloomberg haberine göre Türk yetkililerin, yabancı yatırımcılara yönelik Swap kısıtlamaların hafifletilmesi konusunda görüşmelerde bulunuyorlar haber akışıyla Türkiye'nin 5 yıllık kredi risk primi (CDS) 284,9 baz puan ile 2 Ocak'tan bu yana görülen en düşük seviyeye geriledi. CDS'lerde düşüşün hızlanmasıyla DolarTL'de sınırlı geri çekilme yaşandı. Diğer derecelendirme kuruluşlarından kredi not artışı beklentileri ve hali hazırda küresel yatırım bankalarından Türk varlıklarına ilişkin olumlu yorumların devam etmesi DolarTL'de zaman zaman geri çekilmelere neden olabileceğini öngörüyoruz. Ancak ana resimde yön yukarı.



**Teknik Analiz:** DolarTL'de teknik stratejimizi koruyoruz. Ana yön yukarı olmakla birlikte yukarı yönlü hareketliliğin güçlenmesi halinde ara direnç bölgesi olarak belirttiğimiz 33,00 bölgesine doğru yükseliş hareketi oluşabilir.

Destekler: 31,75 / 31,54 / 31,20

Dirençler: 32,60 / 33,00 / 33,50

### EURTRY Teknik Seviyeler

Destekler: 34,30 / 34,00 / 33,60

Dirençler: 35,50 / 36,00 / 37,00

## GÜNLÜK FOREX BÜLTENİ

8.05.2024

**2024 yılı 1. Çeyrek itibariyle kar eden müşteri oranı %38, zarar eden müşteri oranı %62'dir.**

**Yasal Uyarı Notu:** Burada yer alan yatırım bilgi, yorum ve tavsiyeleri yatırım danışmanlığı kapsamında değildir. Yatırım danışmanlığı hizmeti, yetkili kuruluşlar tarafından kişilerin risk ve getiri tercihleri dikkate alınarak kişiye özel sunulmaktadır. Burada yer alan yorum ve tavsiyeler ise genel niteliktedir. Bu tavsiyeler mali durumunuz ile risk ve getiri tercihlerinize uygun olmayabilir. Bu nedenle, sadece burada yer alan bilgilere dayanarak yatırım kararı verilmesi beklentilerinize uygun sonuçlar doğurmayabilir.

Bu bilgiler ve görüşler önceden haber vermeksizin değiştirilebilir. İntegral Yatırım Menkul Değerler A.Ş. bilgilerin ve ifade edilen görüşlerin doğru, eksiksiz ve güncelleştirilmiş olduğuna dair (açıkça ifade edilmiş veya ima edilmiş) hiçbir beyan ve taahhütte bulunmaz. İçerik kesinlikle mali, hukuki, vergi veya diğer konularda bir tavsiye niteliği taşımadığı gibi, tamamen içeriğe dayalı olarak yatırım yapılmamalı veya karar alınmamalıdır. Herhangi bir yatırım konulu karar almadan önce bir uzmandan görüş alınmalıdır. Sorumluluğun Sınırlandırılması: İntegral Yatırım Menkul Değerler A.Ş. herhangi bir sınırlandırma olmaksızın, dolaylı, direkt veya bir fiilin sonucu olarak ortaya çıkan zararlar da dâhil olmak üzere her türlü kayıp ve hasarla ilgili sorumluluk kabul etmez.

**Çekince:** Bu rapor tarafımızca doğruluğu ve güvenilirliği kabul edilmiş kaynaklar kullanılarak hazırlanmış olup yatırımcılara kendi oluşturacakları yatırım kararlarında yardımcı olmayı hedeflemekte ve herhangi bir yatırım aracını alma veya satma yönünde yatırımcıların kararlarını etkilemeyi amaçlamamaktadır. Yatırımcıların verecekleri yatırım kararları ile bu raporda bulunan görüş, bilgi ve veriler arasında bir bağlantı kurulamayacağı gibi, söz konusu kararların neticesinde oluşabilecek yanlışlık veya zararlardan kurum çalışanları ile Ulukartal Holding A.Ş. ve İntegral Yatırım Menkul Değerler A.Ş.'nin herhangi bir sorumluluğu bulunmamaktadır.

Bu rapordaki her türlü iç ve dış piyasa tablo ve grafikler, bu konularda resmi hizmet veren yetkili üçüncü kişi kurumlardan elde edilmiş olup, İntegral Yatırım Menkul Değerler A.Ş. tarafından herhangi bir maddi menfaat beklentisi olmaksızın genel anlamda bilgilendirmek amacıyla hazırlanmıştır. Bu raporda bulunan bilgiler belli bir gelirin sağlanmasına yönelik olarak verilmemektedir.