

GÜNLÜK FOREX BÜLTENİ

7.03.2024

Ekonomik Gelişmeler

Türkiye

Türkiye Cumhuriyet Merkez Bankası'nın (TCMB) sıkı para politikası duruşunu destekleyici ilave sıkılaştırma adımları kapsamında, kredi büyümesine dayalı zorunlu karşılık tesis edilecek.

Hazine ve Maliye Bakanı Mehmet Şimşek, "Dezenflasyon zaman ve kararlılık gerektiriyor. Sabırla ve azimle fiyat istikrarı sağlanıncaya kadar çalışmaya devam edeceğiz. Merkez Bankası'na desteğimiz tamdır" ifadelerini kullandı.

ABD

Fed Başkanı Powell ABD Temsilciler Meclisi'ndeki konuşmasında faizleri "bu yılın bir noktasında" düşürmeye başlamanın muhtemelen uygun olacağı, ancak henüz buna hazır olmadıkları mesajlarına yer verdi.

ABD'de özel sektör istihdamı Şubat'ta 140 bin arttı.

Minneapolis Fed Başkanı Neel Kashkari, yılın başından bu yana gelen güçlü ekonomik verilerin Fed'in bu yıl en fazla iki kez ya da muhtemelen sadece bir kez faiz indirmesinin sinyalini verdi.

ABD'de JOLTS açık iş sayısı, Ocak'ta 8 milyon 863 bine gerileyerek, beklentilerin altında gerçekleşti.

Pariteler

EUR/USD	1.08987	0.38%
GBP/USD	1.27382	0.26%
USD/JPY	149.352	-0.38%
USD/TRY	31.7615	0.55%
EUR/TRY	34.6558	0.95%

Endeksler

	Kapanış	Değişim
DAX	17734	0.23%
DJI	38708	0.27%
S&P	5111.75	0.51%
NASDAQ	18043	0.62%

Emtialar

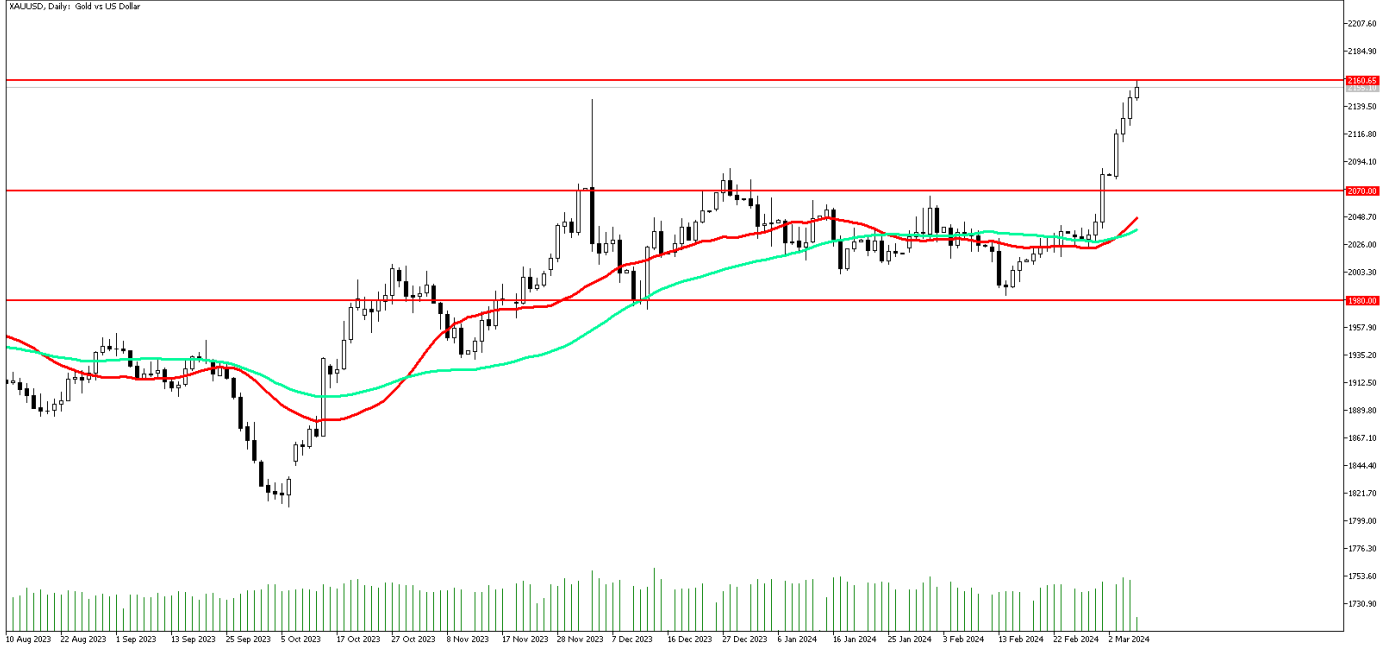
	Kapanış	Değişim
XAU/USD	2146.68	0.79%
XAG/USD	24.164	2.02%
WTI	79.09	1.14%
HG	3.8685	0.63%

Günün Ajandası

Saat	Veri
10:00	İngiltere Halifax Konut Fiyat Endeksi Aylık (Şubat)
10:00	İngiltere Halifax Konut Fiyat Endeksi Yıllık (Şubat)
10:00	Almanya Fabrika Siparişleri Aylık (Ocak)
16:15	ECB Politika Faiz Kararı
16:15	ECB Borç Verme Faizi
16:15	ECB Mevduat Faizi
16:30	ABD Devam Eden İşsizlik Başvuruları (24 Şubat)
16:30	ABD İlk İşsizlik Başvuruları (2 Mart)
18:00	ECB Başkanı Christine Lagarde Konuşması
18:00	Fed Başkanı Jerome Powell Konuşması
19:30	Federal Açık Piyasa Komitesi (FOMC) Üyesi Mester'in Konuşması

Ons altın zirveleri kaptırmıyor

Bu haftanın kritik verisi ABD istihdam verisi olacak. Sonuç beklentiler civarında veya beklentilerin altında olursa sarı metal yükselişini sürdürebilir. Powell Kongre’de dün yaptığı sunumda farklı sözler sarf etmedi. Fed Başkanı Powell ABD Temsilciler Meclisi’ndeki konuşmasında faizleri "bu yılın bir noktasında" düşürmeye başlamanın muhtemelen uygun olacağı, ancak henüz buna hazır olmadıkları mesajlarına yer verdi.



Teknik Analiz: Ons altın eski zirve seviyesi olan 2145 seviyesinden gelen alımlarla birlikte zirve fiyatlamalar yaşıyor. Risk iştahının devamı halinde 2160 dolar direnci aşılabılır. Buna karşın olası satış baskısında 2145 dolar seviyesi destek bölgesi olarak karşımıza çıkıyor.

Destekler: 2145 / 2130 / 2120

Dirençler: 2160 / 2170 / 2180

Petrol 50 günlük ortalamasının üzerinde

Petrol fiyatları yatay seyirde işlem görüyor. Brent Petrol günü 82,86 seviyesinden açarken, Ham Petrol güne 79,08 seviyesinden başladı. Jeopolitik risklerin artmasının yanı sıra Fed yetkililerinden gelen açıklamalar fiyatlamada etkili oluyor. Bugün Fed Başkanı Jerome Powell'ın gerçekleştireceği konuşma piyasa tarafından takip ediliyor olacak.

BRENT Günlük Grafik



BRENT Teknik Analiz: Brent Petrol takip ettiğimiz 83,44 seviyesini aşmakta zorlanıyor. Yukarı yönlü hareketlerde bu seviye direnç seviyesi olarak izlenebilir. Geri çekilmelerde 22 günlük hareketli ortalama olan 82,51 destek seviyesi olarak izlenebilir.

Destekler: 82,51 / 80,91 / 80,00

Dirençler:83,44 / 84,50 / 85,37

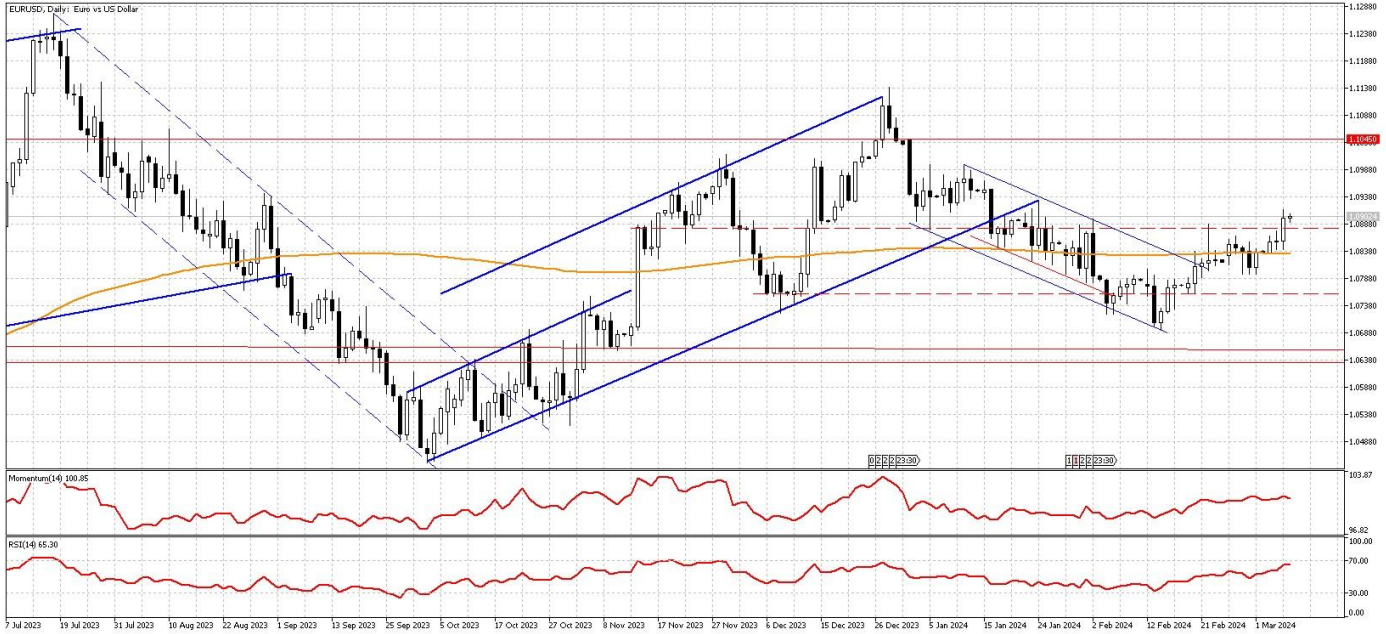
WTI Teknik Analiz: Ham Petrol 200 günlük hareketli ortalaması olan 78,37 seviyesinin üzerinde fiyatlanıyor. Geri çekilme hareketlerinde bu seviye destek seviyesi olarak izlenebilir. Yukarı yönlü hareketlerde 80\$ direnç olabilir.

Destekler: 78,37 / 78,11 / 76,05

Dirençler:80,00 / 81,00 / 81,93

EURUSD'da risk iştahı arttı

Fed'in 20 Mart tarihinde gerçekleştireceği faiz kararı öncesi açıklamalarda bulunan Fed Başkanı Powell, "2024 yılının bir noktasında" faizleri düşürmeye başlamanın muhtemelen uygun olacağı, ancak henüz buna hazır olmadıkları mesajını verdi. Minneapolis Fed Başkanı Neel Kashkar ise güçlü gelen ekonomik verilere değinerek bu yıl sadece iki veya muhtemelen sadece bir faiz indirimi yapılmasının uygun olabileceğine belirtti. Parite ise Almanya'dan gelen veriler ve ADP tarım dışı istihdam değişikliği verisi sonrası yükselirken Powell'ın açıklamaları sonrası kazançlarının bir kısmını geri verdi. Bugün Avrupa'da faiz kararı ve ardı Lagarde'ın konuşması, ABD'de ise Powell başta olmak üzere Fed yetkililerinden gelecek konuşmalar ve işsizlik haklarından yararlanma başvuruları verileri takip ediliyor olacak.



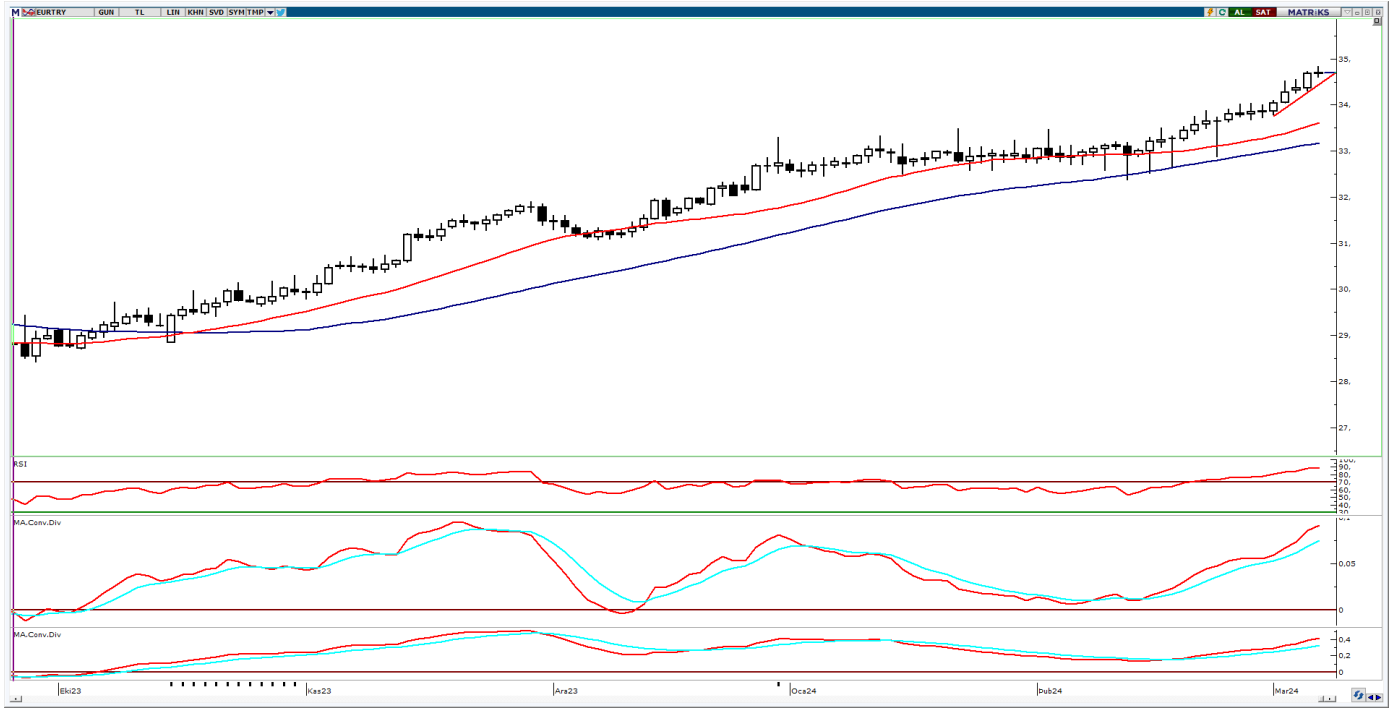
Teknik Analiz: Artan güçlü alımlarla birlikte direnç bölgesi olarak verdiğimiz 1,0920 seviyesine doğru yükselen paritede 1,0900 seviyesini üzerinde tutunmaya çalışıyor. Teknik göstergelerin pozitif hareket ettiği parite, 1,0900 seviyesinin üzerinde tutunabilirse 1,0920 ve 1,0940 seviyeleri tekrardan test edilebilir. Olası geri çekilmelerde ise 1,0880 seviyesi ilk destek bölgesi olarak karşımıza çıkıyor.

Dirençler: 1,0920 / 1,0940 / 1,0950

Destekler: 1,0880 / 1,0850 / 1,0835

DolarTL yükseliş eğilimini koruyor

Son bir iki gündür USDTRY paritesinde yükseliş hızının arttığını izliyoruz. Kurumlardan döviz talebinin artması ya da bireysel tarafta algılamaların dövize kayması yükseliş hızını artırmada zemin hazırlamış olabilir. Vadeli tarafta da stopla olan makasın açıldığını izledik. Pazartesi günü beklenti üzerinde açıklanan enflasyon verisi sonrası hemen hemen tüm TL varlıklarında satış yaşandı. Bunun bir etkisi olabilir. Seçim öncesinde çok güçlü bir hareket beklememekle birlikte zaman zaman dövize yönelik biriken stresin sınırlı hareketleri yaşanabilir. Bugün yurt içinde açıklanacak önemli bir veri bulunmuyor. Yurt dışı hareketlere olan duyarlılığımız oldukça az olsa da dün konuşma yapan Fed Başkanı Powell'in bugün de konuşması bulunuyor. Konuşma TSİ 18:00'de gerçekleşecek. Takip edilmesinde fayda olabilir.



Teknik Analiz: USDTRY paritesinde 31.54 seviyesi yakın destek olarak izlenebilir. Bu seviyenin altında oluşabilecek geri çekilmelerde ana destek olarak 31,05 seviyesini izliyoruz. Yükselen trend eğiliminin üst bandı olan 32.40 seviyesi ise yakın direnç olarak izlenebilir. USDTRY'de yükseliş eğilimi korunuyor.

Destekler: 30.50 \ 29,50 \ 29,00

Dirençler: 31.60 \ 31.80 \ 32.00

EURTRY Teknik Seviyeler

Destekler: 34,30 / 34,00 / 33,60

Dirençler: 34,80 / 35,00 / 35,50

GÜNLÜK FOREX BÜLTENİ

7.03.2024

2023 yılı 4. Çeyrek itibariyle kar eden müşteri oranı %32, zarar eden müşteri oranı %68'dir.

Yasal Uyarı Notu: Burada yer alan yatırım bilgi, yorum ve tavsiyeleri yatırım danışmanlığı kapsamında değildir. Yatırım danışmanlığı hizmeti, yetkili kuruluşlar tarafından kişilerin risk ve getiri tercihleri dikkate alınarak kişiye özel sunulmaktadır. Burada yer alan yorum ve tavsiyeler ise genel niteliktedir. Bu tavsiyeler mali durumunuz ile risk ve getiri tercihlerinize uygun olmayabilir. Bu nedenle, sadece burada yer alan bilgilere dayanarak yatırım kararı verilmesi beklentilerinize uygun sonuçlar doğurmayabilir.

Bu bilgiler ve görüşler önceden haber vermeksizin değiştirilebilir. İntegral Yatırım Menkul Değerler A.Ş. bilgilerin ve ifade edilen görüşlerin doğru, eksiksiz ve güncelleştirilmiş olduğuna dair (açıkça ifade edilmiş veya ima edilmiş) hiçbir beyan ve taahhütte bulunmaz. İçerik kesinlikle mali, hukuki, vergi veya diğer konularda bir tavsiye niteliği taşımadığı gibi, tamamen içeriğe dayalı olarak yatırım yapılmamalı veya karar alınmamalıdır. Herhangi bir yatırım konulu karar almadan önce bir uzmandan görüş alınmalıdır. Sorumluluğun Sınırlandırılması: İntegral Yatırım Menkul Değerler A.Ş. herhangi bir sınırlandırma olmaksızın, dolaylı, direkt veya bir fiilin sonucu olarak ortaya çıkan zararlar da dâhil olmak üzere her türlü kayıp ve hasarla ilgili sorumluluk kabul etmez.

Çekince: Bu rapor tarafımızca doğruluğu ve güvenilirliği kabul edilmiş kaynaklar kullanılarak hazırlanmış olup yatırımcılara kendi oluşturacakları yatırım kararlarında yardımcı olmayı hedeflemekte ve herhangi bir yatırım aracını alma veya satma yönünde yatırımcıların kararlarını etkilemeyi amaçlamamaktadır. Yatırımcıların verecekleri yatırım kararları ile bu raporda bulunan görüş, bilgi ve veriler arasında bir bağlantı kurulamayacağı gibi, söz konusu kararların neticesinde oluşabilecek yanlışlık veya zararlardan kurum çalışanları ile Ulukartal Holding A.Ş. ve İntegral Yatırım Menkul Değerler A.Ş.'nin herhangi bir sorumluluğu bulunmamaktadır.

Bu rapordaki her türlü iç ve dış piyasa tablo ve grafikler, bu konularda resmi hizmet veren yetkili üçüncü kişi kurumlardan elde edilmiş olup, İntegral Yatırım Menkul Değerler A.Ş. tarafından herhangi bir maddi menfaat beklentisi olmaksızın genel anlamda bilgilendirmek amacıyla hazırlanmıştır. Bu raporda bulunan bilgiler belli bir gelirin sağlanmasına yönelik olarak verilmemektedir.