

Ekonomik Gelişmeler**Türkiye**

TCMB Para Politikası Kurulu, bir haftalık repo faizini 250 baz puan düşürerek yüzde 42,50'ye indirdi. TCMB karar metninde enflasyon görünümü odaklı, ihtiyatlı ve toplantı bazlı bir yaklaşımla karar alınacağı ifadelerini korudu.

Ticaret Bakanlığı 2024'te e-ihracatın 6,4 milyar dolara yükseldiğini, 2025 hedefinin de 8 milyar dolar olduğunu açıkladı.

Ticaret Bakanı Ömer Bolat, birliğin iki taraf için de 'kazan kazan' modeli sunduğunu belirten Ticaret Bakanı Ömer Bolat, Türkiye ve Avrupa Birliği (AB) Gümrük Birliği'nin 30. yılına ulaştığını belirterek, "Yeşil ve dijital dönüşüm ile rekabetçiliği merkeze alarak Gümrük Birliği'ni güncellemek için çalışıyoruz" ifadelerini kullandı.

Kur korumalı TL mevduat ve katılma hesaplarında (KKM) düşüş 28 Şubat haftasında 32,8 milyar TL'yi aştı.

Türkiye Cumhuriyet Merkez Bankası'nın (TCMB) rezervleri 28 Şubat haftasında 4,6 milyar dolarlık düşüş kaydetti.

ABD

Atlanta Fed Başkanı Raphael Bostic ve Fed üyesi Christopher Waller, Fed'in yaz aylarına kadar faiz oranları konusunda sabırlı olması gerektiğini söyledi.

ABD Başkanı Donald Trump, göreve gelmesinden bu yana geçen yaklaşık 7 haftalık sürede hükümetin sözlerini tuttuğunu ve Amerika'nın altın çağının daha yeni başladığını belirtti.

ABD Başkanı Donald Trump, Rusya ve Ukrayna ile son 2 günde yaptıkları görüşmelerde ciddi mesafe kaydettiklerini belirterek, "Ukrayna bir anlaşma yapmak istiyor çünkü başka seçenekleri olduğunu sanmıyorum. Rusya'nın da bir anlaşma yapmak istediğini düşünüyorum." dedi.

Pariteler

Pariteler	Kapanış	Değişim
EUR/USD	1.07864	-0.06%
GBP/USD	1.28777	-0.17%
USD/JPY	147.811	-0.72%
USD/TRY	36.3793	-0.09%
EUR/TRY	39.3248	0.01%

Endeksler

Endeksler	Kapanış	Değişim
DAX	23221	-0.02%
DJI	42615	-1.06%
S&P	5746.5	-1.79%
NASDAQ	20092.25	-2.82%

Emtialar

Emtialar	Kapanış	Değişim
XAU/USD	2908.7	-0.46%
XAG/USD	32.602	-0.26%
WTI	66.21	-0.36%
HG	4.784	-0.59%

Günün Ajandası

Saat	Veri
10:00	İngiltere Halifax Konut Fiyat Endeksi Aylık (Şubat)
10:00	İngiltere Halifax Konut Fiyat Endeksi Yıllık (Şubat)
10:00	Almanya Fabrika Siparişleri Aylık (Ocak)
10:00	TCMB Beklenti Anketi (Mart)
13:00	Euro Bölgesi GSYİH Çeyreklik (4.Çeyrek)
13:00	Euro Bölgesi GSYİH Yıllık (4.Çeyrek)
16:30	ABD Tarım Dışı İstihdam (Şubat)
16:30	ABD İşsizlik Oranı (Şubat)
16:30	ABD Ortalama Saatlik Kazançlar(Aylık)(Şubat)
16:30	ABD Ortalama Saatlik Kazançlar(Yıllık)(Şubat)
18:15	FOMC Üyesi Bowman'ın Konuşması
18:45	FOMC Üyesi Williams'ın Konuşması
20:30	Fed Başkanı Jerome Powell'in Konuşması

ABD Hazine Bakanı Scott Bessent, Rusya'ya yönelik güçlendirilmiş yaptırımları, barış müzakerelerinde bir

GÜNLÜK FOREX BÜLTENİ

7.03.2025

koz sağlaması halinde sonuna kadar kullanmakta tereddüt etmeyeceklerini bildirdi.

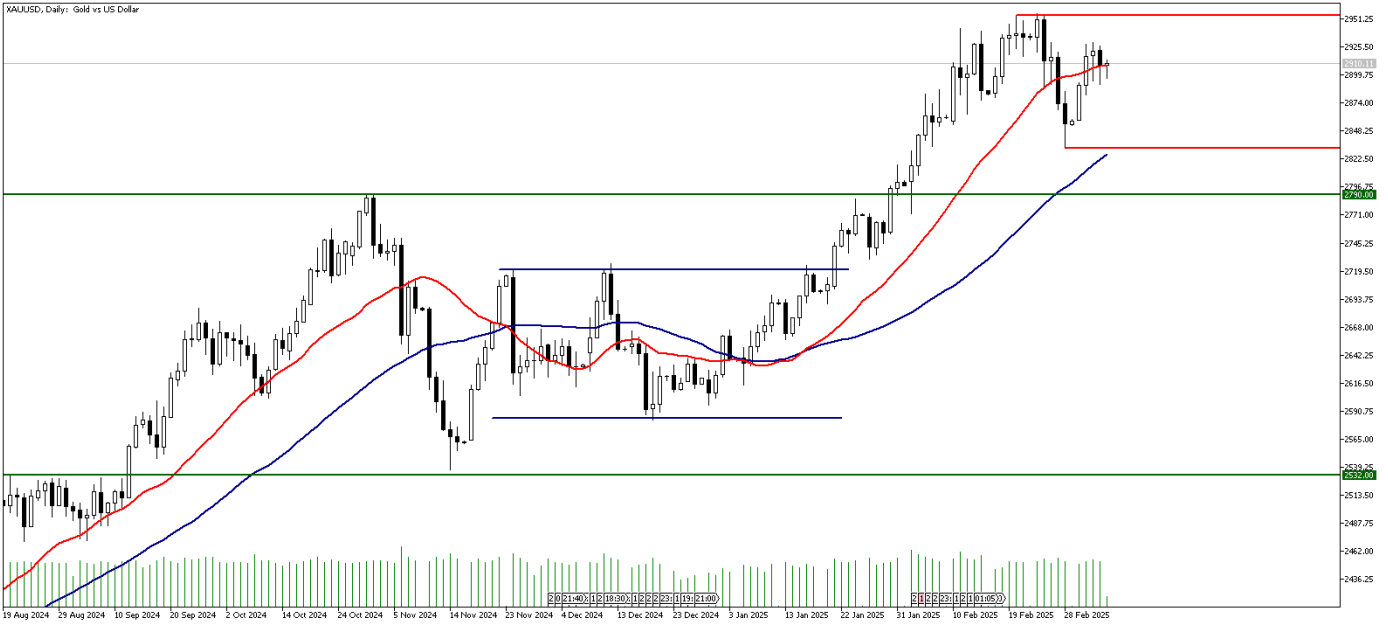
Kanada Başbakanı Justin Trudeau, ABD'nin Kanada'ya uyguladığı yüzde 25 gümrük vergilerine ilişkin, "Öngörülebilir gelecekte ABD tarafından başlatılan bir ticaret savaşında olmaya devam edeceğimizi teyit edebilirim." dedi.

Avrupa

Avrupa Merkez Bankası (AMB) piyasa beklentileri doğrultusunda mevduat faizini 25 baz puan indirimle yüzde 2,50'ye çekti.

Ons altın tarım dışı istihdamı bekliyor!

Ons altında hafta başında yaşanan güçlü tepki yükselişinin ardından son üç gündür 2890 – 2930 dolar seviyeleri arasında dengelenme çabası izliyoruz. Haftanın son işlem gününde açıklanacak olan ABD Tarım Dışı İstihdam verisi önceki ons altında sakin bir seyir olduğunu söyleyebiliriz. Geçtiğimiz haftayı 107.56 seviyesinden kapatan Dolar Endeksi (DXY) ise dün 103.76 seviyesini görerek son dört ayın en düşük seviyesine geriledi. Ons altında bu hafta Dolar Endeksindeki geri çekilmenin pozitif katkısını hissettik. Ancak yukarı yönde 2930 dolar seviyesi önemli bir direnç haline gelmiş durumda. Dolar Endeksindeki geri çekilmenin pozitif katkısı bu direncin aşılması için yeterli olmadı. Bugün TSİ 16:30'da açıklanacak olan Şubat ayına yönelik ABD Tarım Dışı İstihdam verisi sonrası ons altındaki sakin seyir yerini yüksek volatilitate alabilir. ABD Başkanı Donald Trump, Meksika Devlet Başkanı Claudia Sheinbaum ile yaptığı görüşmenin ardından Meksika'nın ABD-Meksika-Kanada Ticaret Anlaşması (USMCA) kapsamında ABD'ye giren herhangi bir mal için 2 Nisan'a kadar gümrük vergisi ödemeyeceğini açıkladı. Trump, Kanada ve Meksika'dan ABD'ye gelen çok çeşitli mallar için de geçici tarife muafiyetleri yayınladı. Trump bu muafiyetler ile Salı günü bu ülkelere uyguladığı %25'lik kapsamlı vergilerde kısmen geri adım atmış oldu. Haftanın son işlem gününde tarım dışı istihdam verisine ek olarak Euro Bölgesi büyüme ve Fed üyelerinin konuşmaları piyasalarda yakından takip edilecek.



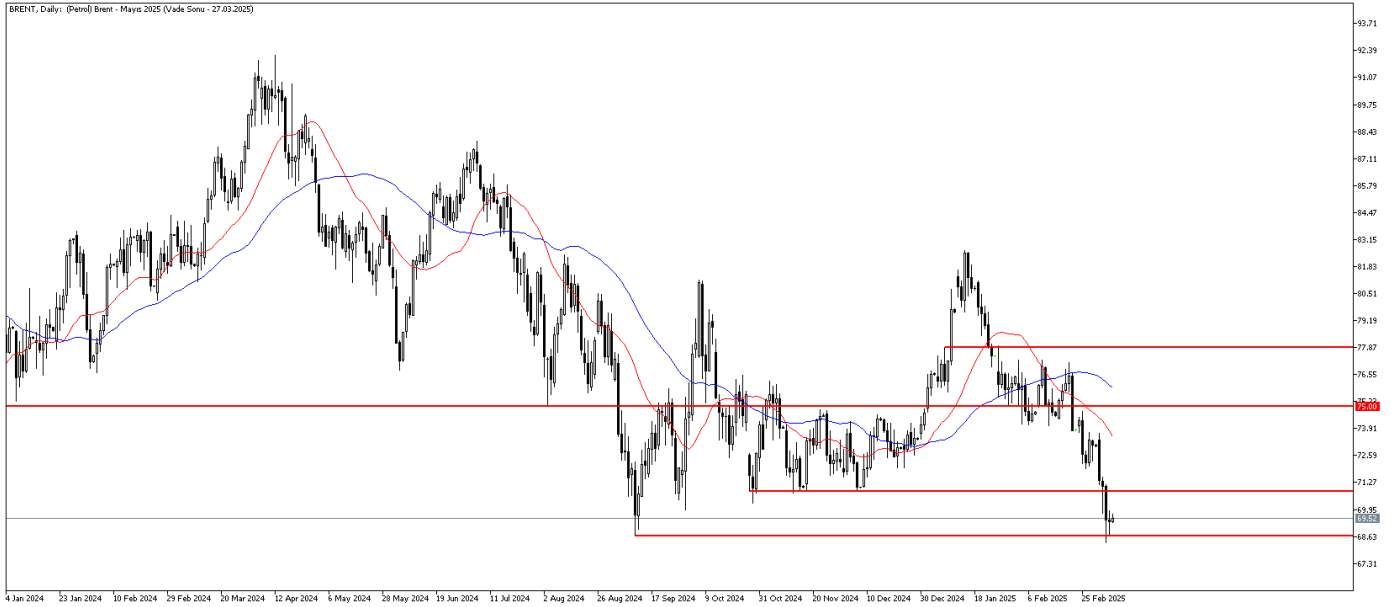
Teknik Analiz: Ons altında hafta başında yaşanan güçlü tepki yükselişinin ardından 2890 – 2930 dolar seviyeleri arasında dengelenme çabası izliyoruz. Yukarı yönde oluşabilecek hareketlerde 2930 dolar direncinin aşılması halinde ons altında 2956 dolar zirvesi tekrar test edilebilir. Olası geri çekilmelerde ise 2890 ve 2875 dolar seviyelerini destek olarak takip edeceğiz.

Destekler: 2890 / 2875 / 2850

Dirençler: 2930 / 2940 / 2956

Petrol'de yatay eğilim!

Petrol fiyatlarında sert düşüş sonrası yatay seyir hakim. Arz yönlü endişelerin ortadan kalkması, risk iştahını azaltmış görünüyor. ABD-Rusya arasındaki sıcak ilişkilerin hakim olması, petrolde arz yönlü endişeleri azaltıyor. Buna ek olarak OPEC+ üyelerinin arz artırımı planlamaları fiyatlamalarda aşağı yönlü baskı oluşturan unsur olarak karşımıza çıkıyor. Talep tarafında ise Çin'in ekonomik sıkıntıları devam ediyor. ABD-Çin arasındaki tarife savaşlarının sürmesi, petroldeki talebi olumsuz etkileyen en önemli unsurlardan birisi. Bunun yanı sıra Vanda Insights'ın kurucusu Vandana Hari, " Petrol fiyatları "daha fazla düşüşe karşı savunmasız" dedi. Genel anlamda OPEC+ grubunun üretimi canlandırma planları, Çin-ABD tarife savaşları ve küresel enflasyonist baskı, petrol fiyatlarında zayıf görünümü destekliyor.



Teknik Analiz: Brent Petrol'de geri çekilme sonra yatay eğilim hakim. Şimdilik 68.65 seviyesinden gelen tepkilerin çalıştığını ve burada kalıcılık sağladığını söylemek mümkün. Tepkilerin güç kazanması halinde 70.75 seviyesine doğru alımlar hız kazanabilir.

Destekler: 69.30 / 68.65 / 68.30

Dirençler: 70.75 / 72.00 / 74.10

WTI Teknik Analiz: Ham petrol, kritik destek olan 65.25 seviyesi üzerinde tutunmaya devam ediyor. Tepkilerin güç kazanması halinde 66.85 seviyesi kritik direnç olarak karşımıza çıkıyor. Buna karşın aşağı yönlü hareketliliklerde 65.25 seviyesi destek olarak takip edilmeye devam edilebilir.

Destekler: 66.00 / 65.25 / 63.30

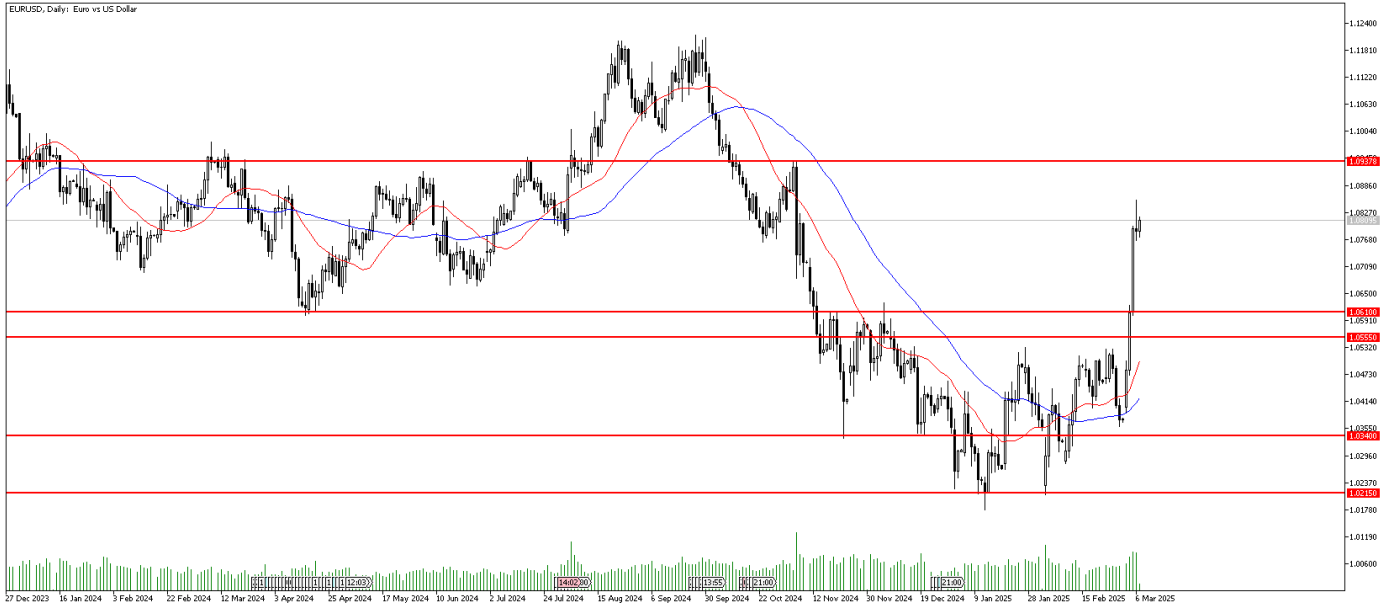
Dirençler: 66.85 / 68.00 / 68.55

GÜNLÜK FOREX BÜLTENİ

7.03.2025

EURUSD paritesinde güçlü görünüm korunuyor!

EURUSD paritesinde güçlü seyir devam ediyor. ABD tarafında Fed'in faizleri indireceğine yönelik beklentilerin artması, paritedeki yukarı yönlü hareketliliği destekledi. Bugün ise ABD'den gelecek tarım dışı istihdam verisi yakından takip edilecek. Çarşamba günü açıklanan özel sektör istihdam değişimi beklentilerin altında 77 bin artışı işaret etmişti. Tarım dışı istihdam verisinin de beklenti altı gelmesi durumunda faiz indirim beklentilerin kuvvetlenmesini bekleriz. Buna ek olarak Atlanta Fed Başkanı Raphael Bostic ve Fed üyesi Christopher Waller, Fed'in yaz aylarına kadar faiz oranları konusunda sabırlı olması gerektiğini söyledi. Bostic, "Soru şu, tüm bunlar nasıl çözülecek? İlbahar sonundan yaza kadar çok fazla netlik elde edersek şaşırırm" dedi. Genel anlamda 19 Mart tarihinde yapılacak olan Fed toplantısı, paritenin seyrini açısından kritik olacak.



Teknik Analiz: EURUSD paritesinde yukarı yönlü hareketlilik güç kazanmaya devam ediyor. 1.0770 seviyesi üzerinde tutunmakta başarılı oldu. Buradan yükselişin devam etmesi halinde 1.0937 seviyesi direnç olarak takip edilebilir. Buna karşın geri çekilmelerde 1.0770 seviyesi takip edilmeye devam edilebilir.

Destekler: 1.0770 / 1.0728 / 1.0610

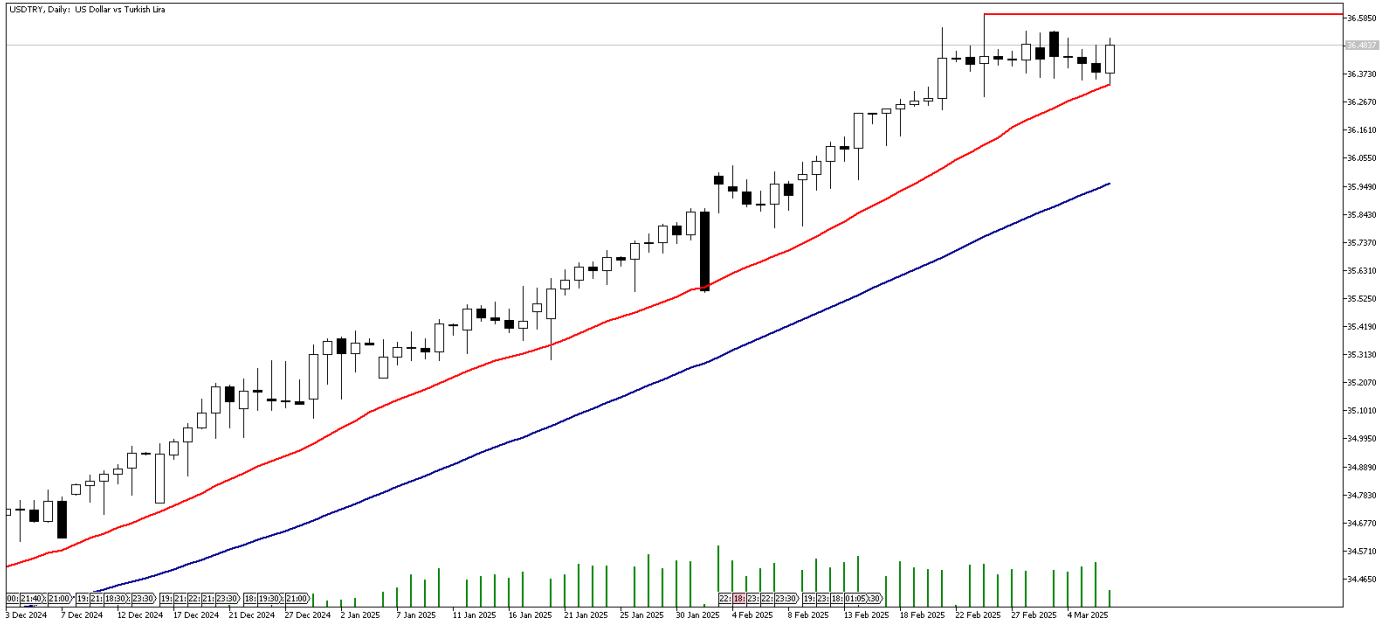
Dirençler: 1.0854 / 1.0937 / 1.1000

GÜNLÜK FOREX BÜLTENİ

7.03.2025

DolarTL tekrar güç kazanıyor!

DolarTL paritesinde son beş işlem günü boyunca devam eden sınırlı negatif eğilimin ardından haftanın son işlem gününde yukarı yönlü bir eğilim izliyoruz. 22 günlük hareketli ortalama desteğinden aldığı tepki ile yeniden güç kazanmaya başlayan ons altında 36.50 seviyesinin üzeri tekrar test edilmiş durumda. Geçtiğimiz haftayı ve Şubat ayını 107.56 seviyesinden tamamlayan Dolar Endeksi (DXY) ise dün 103.76 seviyesini görerek son dört ayın en düşük seviyesine geriledi. 104.00 seviyesinin yakınlarında seyretmeye devam eden Dolar Endeksinde hafta başından bu yana yaşanan geri çekilme paritede ciddi bir satış baskısı yaratmadı. Dün gerçekleşen TCMB'nin Mart ayı PPK toplantısından çıkan 250 baz puanlık faiz indirimi sonrası haftanın son işlem gününde yurt içinde TCMB'nin Piyasa Katılımcıları Anketi öne çıkıyor.



DolarTL Teknik Analiz: DolarTL 22 günlük hareketli ortalama desteğini test etti. Haftanın son işlem gününde paritede 22 günlük hareketli ortalamanın bulunduğu 36.33 seviyesinden gelen tepki ile yön tekrar yukarı çevrilmiş durumda. Paritede 36.50 seviyesinin üzerinde kalıcılık sağlanması halinde 36.60 zirvesi aşılabilir ve yeni zirveler test edilebilir. Aşağı yönde ise 22 günlük hareketli ortalamayı paritede destek olarak izlemeye devam edeceğiz.

Destekler: 36.40 / 36.33 / 36.20

Dirençler: 36.50 / 36.60 / 36.75

EURTRY Teknik Seviyeler

Destekler: 39.00 / 38.63 / 38.40

Dirençler: 39.60 / 39.75 / 40.00

GÜNLÜK FOREX BÜLTENİ

7.03.2025

2024 yılı 4. Çeyrek dönemi itibariyle kâr eden müşteri oranı %30, zarar eden müşteri oranı %70'tir.

Yasal Uyarı Notu: Burada yer alan yatırım bilgi, yorum ve tavsiyeleri yatırım danışmanlığı kapsamında değildir. Yatırım danışmanlığı hizmeti, yetkili kuruluşlar tarafından kişilerin risk ve getiri tercihleri dikkate alınarak kişiye özel sunulmaktadır. Burada yer alan yorum ve tavsiyeler ise genel niteliktedir. Bu tavsiyeler mali durumunuz ile risk ve getiri tercihlerinize uygun olmayabilir. Bu nedenle, sadece burada yer alan bilgilere dayanılarak yatırım kararı verilmesi beklentilerinize uygun sonuçlar doğurmayabilir.

Bu bilgiler ve görüşler önceden haber vermeksizin değiştirilebilir. İntegral Yatırım Menkul Değerler A.Ş. bilgilerin ve ifade edilen görüşlerin doğru, eksiksiz ve güncelleştirilmiş olduğuna dair (açıkça ifade edilmiş veya ima edilmiş) hiçbir beyan ve taahhütte bulunmaz. İçerik kesinlikle mali, hukuki, vergi veya diğer konularda bir tavsiye niteliği taşımadığı gibi, tamamen içeriğe dayalı olarak yatırım yapılmamalı veya karar alınmamalıdır. Herhangi bir yatırım konulu karar almadan önce bir uzmandan görüş alınmalıdır. Sorumluluğun Sınırlandırılması: İntegral Yatırım Menkul Değerler A.Ş. herhangi bir sınırlandırma olmaksızın, dolaylı, direkt veya bir fiilin sonucu olarak ortaya çıkan zararlar da dâhil olmak üzere her türlü kayıp ve hasarla ilgili sorumluluk kabul etmez.

Çekince: Bu rapor tarafımızca doğruluğu ve güvenilirliği kabul edilmiş kaynaklar kullanılarak hazırlanmış olup yatırımcılara kendi oluşturacakları yatırım kararlarında yardımcı olmayı hedeflemekte ve herhangi bir yatırım aracını alma veya satma yönünde yatırımcıların kararlarını etkilemeyi amaçlamamaktadır. Yatırımcıların verecekleri yatırım kararları ile bu raporda bulunan görüş, bilgi ve veriler arasında bir bağlantı kurulamayacağı gibi, söz konusu kararların neticesinde oluşabilecek yanlışlık veya zararlardan kurum çalışanları ile Ulukartal Holding A.Ş. ve İntegral Yatırım Menkul Değerler A.Ş.'nin herhangi bir sorumluluğu bulunmamaktadır.

Bu rapordaki her türlü iç ve dış piyasa tablo ve grafikler, bu konularda resmi hizmet veren yetkili üçüncü kişi kurumlardan elde edilmiş olup, İntegral Yatırım Menkul Değerler A.Ş. tarafından herhangi bir maddi menfaat beklentisi olmaksızın genel anlamda bilgilendirmek amacıyla hazırlanmıştır. Bu raporda bulunan bilgiler belli bir gelirin sağlanmasına yönelik olarak verilmemektedir.