

Ekonomik Gelişmeler**Türkiye**

Kur korumalı mevduat 31 Ocak haftası itibariyle 1 trilyon TL'nin altına gerileyerek 996,1 milyar TL olarak kaydedildi.

BDDK'nın raporuna göre bankacılık sektörünün toplam kredi hacmi, 31 Ocak haftasında 162 milyar 931 milyon lira artarak 16 trilyon 204 milyar 249 milyon liradan, 16 trilyon 367 milyar 179 milyon liraya çıkarak kredi büyümesinde ivmelenme kaydetti.

Türkiye İstatistik Kurumu (TÜİK) adrese dayalı nüfus kayıt sistemi sonuçlarını açıkladı. Buna göre Türkiye nüfusu 2024'te 85 milyon 664 bin 944 kişi oldu.

2024'te yıllık nüfus artış hızı ise binde 3,4'e yükseldi

ABD

ABD'de tarım dışı işgücü verimliliği, geçen yılın son çeyreğinde bir önceki çeyreğe göre yüzde 1,2 ile beklentilerin altında arttı.

ABD'de ilk kez işsizlik maaşı başvurusunda bulunanların sayısı 1 Şubat ile biten haftada 219 bine çıkarak piyasa beklentilerinin üzerinde gerçekleşti. Beklenti 214 bin olması yönündeydi.

ABD'de ADP özel sektör istihdam değişimi 148 bin olan beklentiye karşılık 183 bin geldi.

ABD Başkanı Trump'ın kamu görevlilerine "Şubat sonuna kadar işten çıkın, Eylül'e kadar maaş alın" teklifi 40 bin çalışandan başvuru aldı.

ABD Hazine Bakanı Scott Bessent, Donald Trump yönetiminin 2017'de başlatılan vergi indirimlerinin kalıcı hale getirilmesini istediğini söyledi.

Fed bankalara yönelik stres testini açıkladı. Fed'den yapılan açıklamada, bu yıl 22 büyük bankanın stres testine tabi tutulacağı bilgisi verilerek, bu bankaların ticari ve konut gayrimenkul ile kurumsal borç

Pariteler

	Kapanış	Değişim
EUR/USD	1.03889	-0.15%
GBP/USD	1.24403	-0.5%
USD/JPY	151.529	-0.77%
USD/TRY	35.8808	0%
EUR/TRY	37.3707	0.02%

Endeksler

	Kapanış	Değişim
DAX	21993	1.2%
DJI	44865	-0.3%
S&P	6106.5	0.34%
NASDAQ	21869.25	0.5%

Emtialar

	Kapanış	Değişim
XAU/USD	2856.42	-0.22%
XAG/USD	32.256	0.02%
WTI	70.59	-0.88%
HG	4.462	0.53%

Günün Ajandası**Saat Veri**

10:00	İngiltere Halifax Konut Fiyat Endeksi Aylık (Ocak)
10:00	İngiltere Halifax Konut Fiyat Endeksi Yıllık (Ocak)
10:00	Almanya Sanayi Üretimi Aylık (Aralık)
10:30	TCMB Yılın İlk Enflasyon Raporunu Yayınlayacak
16:30	ABD Tarım Dışı İstihdam (Ocak)
16:30	ABD İşsizlik Oranı (Ocak)
16:30	ABD Ortalama Saatlik Kazançlar(Aylık)(Ocak)
16:30	ABD Ortalama Saatlik Kazançlar(Yıllık)(Ocak)
18:00	ABD Michigan Tüketici Güveni (Şubat)
18:00	ABD Toptan Satış Stokları (Aylık) (Aralık)

GÜNLÜK FOREX BÜLTENİ

7.02.2025

piyasalarında artan stresle birlikte ciddi bir küresel resesyona karşı test edileceği belirtildi.

Avrupa

İngiltere Merkez Bankası (BOE) politika faizini beklentiler doğrultusunda 25 baz puan indirimle yüzde 4,50 seviyesine indirdi.

Almanya'da aralık ayı Fabrika siparişleri %1,9 olan beklentiye karşılık %6,9 geldi.

Asya

Yabancılar, ocak ayında Hindistan, Tayvan, Güney Kore, Tayland, Endonezya, Vietnam ve Filipinler'de net bazda 12,5 milyar dolar değerinde hisse senedini elden çıkardı ve bu, dört ay içinde üçüncü aylık net satışları oldu.

Petrol

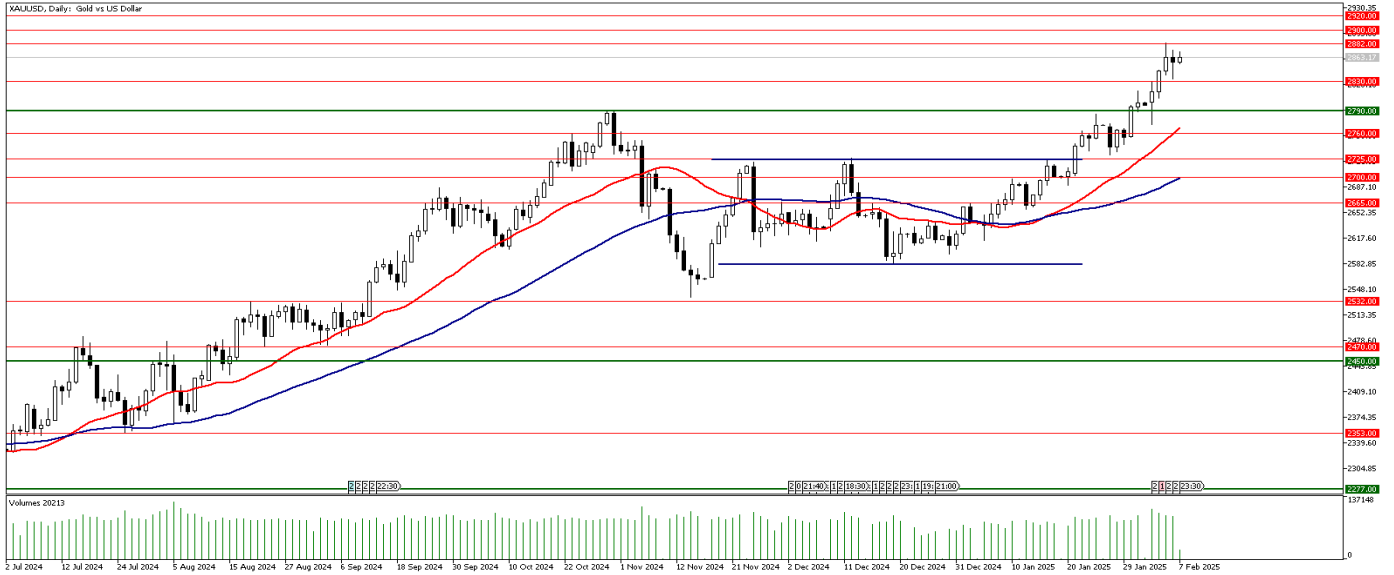
ABD yönetimi, İran ham petrolünün Çin'e gönderilmesini kolaylaştırdığı gerekçesiyle uluslararası şebekeye yaptırım uygulayacağını açıkladı.

GÜNLÜK FOREX BÜLTENİ

7.02.2025

Ons altın tarım dışı istihdam verisi öncesi zirvede tutunuyor!

Ons altın hafta ortasında 2882 dolar seviyesini görerek zirve tazelemiştir. Son iki gündür zirve yakınlarında tutunmaya çalışan bir ons altın izliyoruz. Küresel tarafta ABD Başkanı Donald Trump'ın hamleleri ve yaptığı açıklamalar finansal piyasaları etkilemeye devam ediyor. Trump, İsrail Başbakanı Binyamin Netanyahu hakkında çıkarılan tutuklama kararı nedeniyle Uluslararası Ceza Mahkemesi'ne yaptırım uygulanmasını öngören bir başkanlık kararnamesi imzaladı. Başkan Trump, Ulusal Dua Kahvaltısı'nda yaptığı konuşmada, kendisinin bir önceki başkanlık döneminde savaş ve ekonomik kriz olmadığını belirterek, "Ben ayrıldığımda savaşlarımız yoktu, sorunlarımız yoktu, enflasyon yoktu" diyerek bu sorunlarla ilgili kendisinden önceki Joe Biden yönetimini suçladı. ABD Hazine Bakanı Scott Bessent, yaptığı açıklamada ABD'nin Başkan Donald Trump yönetiminde "güçlü dolar" politikasına devam ettiğini söyledi. 2024 yılında 100.16 seviyesine kadar gerileyen Dolar Endeksi (DXY), 6 Kasım tarihinde Trump'ın başkanlık seçimlerini kazanmasının ardından güç kazanmış ve geçtiğimiz ay 110.00 seviyesinin üzerini test etmişti. Son günlerde ise 107.50 seviyesinin üzerinde kalıcı olmaya devam eden bir Dolar Endeksi izliyoruz. Chicago Fed Başkanı Austan Goolsbee, dünkü açıklamasında sağlam bir büyüme ve düşen enflasyonla tam istihdam ekonomisinin ABD Merkez Bankası'nın (Fed) faiz oranlarını düşürmeye devam etmesini sağlayacağını, ancak tarifelerin ve diğer politika değişikliklerinin etkisine ilişkin belirsizliklerin daha yavaş bir yaklaşım gerektirdiğini söyledi. Ons altının da bu belirsizlikleri fiyatlayarak zirve tazelediği haftanın son işlem gününde ABD'de Ocak ayına yönelik açıklanacak olan Tarım Dışı İstihdam verisi piyasalarda yakından takip edilecek. Aralık ayında beklentilerin oldukça üzerinde 256 bin olarak açıklanan Tarım Dışı İstihdam verisinin Ocak ayında 169 bin seviyesinde olması bekleniyor.



Teknik Analiz: Ons altın hafta ortasında 2882 dolar seviyesini görerek zirve tazelemiştir. Zirve yakınlarında tutunmaya devam eden ons altında 2830 dolar seviyesini yakın destek olarak takip ediyoruz. Bu desteğin kırılması halinde ons altında 2024 yılının zirvesi olan 2790 dolar seviyesine kadar düzeltme yaşanabilir. 2830 dolar seviyesinin üzerindeki kalıcılığın devam etmesi halinde ise yukarı yönde oluşabilecek hareketlerde yeni zirve seviyeleri test edilebilir.

Destekler: 2830 / 2790 / 2760

Dirençler: 2882 / 2900 / 2920

İntegral Yatırım Menkul Değerler A.Ş.

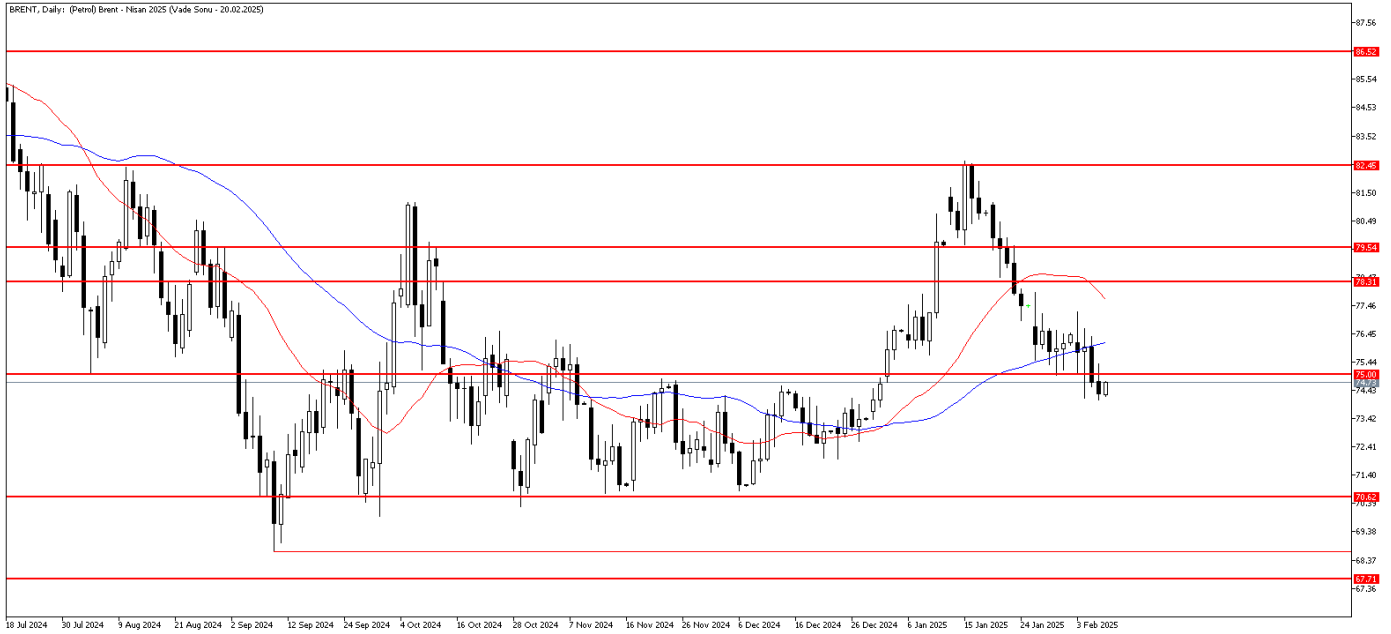
Maslak Mahallesi Saat Sokak Spine Tower No:5 Kat:2 34398 Sarıyer / İSTANBUL

t: 444 1 858 (ULU) • f: 0212 328 30 81 • Mersis No: 0 478 051 8427 000 17

www.integralyatirim.com.tr

Petrol fiyatlarında zayıf seyir sürüyor

Petrol fiyatlarında düşüş devam ediyor. Trump ile başlayan küresel ticaret savaşlarının ve bunun yarattığı risklerin etkisine rağmen, küresel enflasyonist baskı ve petrol arz talep dengeleri nedeniyle petrolde risk iştahının azaldığını söylemek mümkün. OPEC üyelerinin arz kısıtlamalarını kademeli kaldırılması beklentisi, dünyanın en büyük petrol ithalatçısı olan Çin'in ekonomik büyümede gösterdiği zayıflık ve bunun üzerinde ABD'den Çin'e uygulanan ek gümrük tarifesi, arzın artması ve talebin azalmasına yönelik beklentilere neden oldu. Tüm bu etkenlerin yanı sıra küresel enflasyonun yarattığı tedirginlik enerji fiyatlarında aşağı yönlü baskıya neden oluyor. Öte yandan son olarak ABD yönetimi, İran ham petrolünün Çin'e gönderilmesini kolaylaştırdığı gerekçesiyle uluslararası şebekeye yaptırım uygulayacağını açıkladı.



Teknik Analiz: Brent Petrol kritik destek bölgesi olan 75.00 seviyesini altıda fiyatlamayı sürdürüyor. Bu seviye aşılamadığı sürece yukarı yönlü hareketliliğin tekrar güç kazanması beklenemez. Öte yandan satıcılar seyrin devam etmesi halinde 74.10 seviyesini ilk destek bölgesi olarak takip edilmeye devam edilebilir.

Destekler: 74.65 / 74.10 / 73.30

Dirençler: 75.00 / 76.00 / 76.50

WTI Teknik Analiz: Ham petrol'de satıcılar seyrin devam ediyor. Aşağı yönlü hareketliliğin görülmesi durumunda 70.00 seviyesi ilk destek bölgesi olarak karşımıza çıkmaya devam ediyor. Bu seviyenin de kırılması durumunda geri çekilme 66.85 seviyesine doğru devam edebilir. Öte yandan gelebilecek tepki alımlarında 71.40 seviyesi direnç olarak takip edilebilir.

Destekler: 70.70 / 70.00 / 69.30

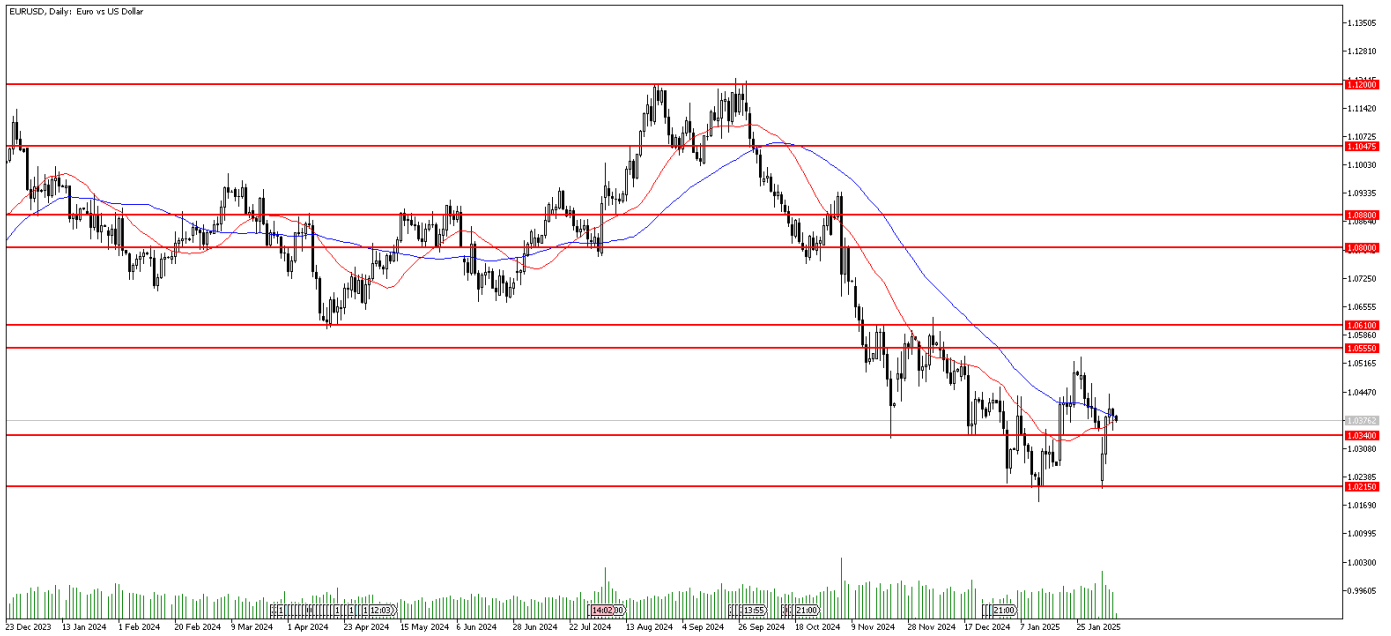
Dirençler: 72.00 / 72.85 / 74.00

GÜNLÜK FOREX BÜLTENİ

7.02.2025

EURUSD paritesinde kritik gün!

EURUSD paritesinde yaşanan dalgalı seyrin yerini yatay eğilim ile fiyatlamaya bıraktığını söylemek mümkün. Dün ABD'den gelen verilere baktığımızda işsizlik maaşı başvurusunda bulunanların sayısı 1 Şubat ile biten haftada 219 bine çıkarak piyasa beklentilerinin üzerinde gerçekleşti. Beklenti 214 bin olması yönündeydi. Bugün ise gelecek ABD tarım dışı istihdam verisi yakından takip edilecek. Son gelen verinin beklentinin çok üzerinde gelmesinden dolayı Fed'in faizleri sabit bırakacağına yönelik beklentiler ile dolar endeksinde güçlü görünümün devamını ve buna bağlı olarak EURUSD paritesinde aşağı yönlü baskının oluştuğunu gördük. Bu verinin de beklentinin üzerinde gelmesi durumunda güçlü dolar temasının devam etmesini ve paritede aşağı yönlü baskısının hissedilmesini bekleriz.



Teknik Analiz: EURUSD paritesi 1.0340 desteği üzerinde 22 ve 50 günlük hareketli ortalamaların bulunduğu seviyede fiyatlamasını sürdürüyor. 1.0340 seviyesi üzerinde kalıcı olmaya devam ettiği sürece yukarı yönlü hareketlilik hız kazanabilir. Buna karşın gelebilecek satışlarda 1.0340 seviyesinin kırılmasıyla 1.2015 seviyesine doğru geri çekilmenin devam etmesini bekleriz.

Destekler: 1.0340 / 1.0215 / 1.0177

Dirençler: 1.0400 / 1.0460 / 1.0555

GÜNLÜK FOREX BÜLTENİ

7.02.2025

DolarTL tekrar 36.00 seviyesini zorluyor!

DolarTL paritesi Salı günü 36.00 seviyesini aşarak zirve tazelemişti. Geride bıraktığımız üç işlem gününde 36.00 seviyesinin üzerine çıkmayı başaramayan paritede haftanın son işlem gününde yukarı yönlü eğilim yeniden güç kazandı. 36.00 seviyesine yakın seyreden paritede kademeli yükseliş eğilimi devam ediyor. Dolar Endeksi (DXY) ise haftanın son işlem gününde 107.50 seviyesinin üzerinde seyreliyor. Bugün yurt içinde en önemli gündem Türkiye Cumhuriyet Merkez Bankası'nın (TCMB) yayımlayacağı yılın ilk Enflasyon Raporu olacak. TCMB Başkanı Fatih Karahan'ın Enflasyon Raporu ile ilgili yapacağı sunum ve basından gelen



DolarTL Teknik Analiz: DolarTL paritesi bu hafta 36.00 seviyesini aşarak zirve tazelemişti. 36.00 seviyesinin üzerinde kalıcı olamayarak sınırlı bir geri çekilme yaşayan parite haftanın son işlem gününde yeniden 36.00 seviyesine yönelmiş durumda. Paritede 36.00 seviyesini yakın direnç olarak izlemeye devam ediyoruz. Olası geri çekilmelerde ise 35.70 seviyesini paritede destek olarak izleyeceğiz.

Destekler: 35.86 / 35.70 / 35.40

Dirençler: 36.00 / 36.30 / 36.50

EURTRY Teknik Seviyeler

Destekler: 37.15 / 37.00 / 36.90

Dirençler: 37.55 / 37.90 / 38.10

GÜNLÜK FOREX BÜLTENİ

7.02.2025

2024 yılı 4. Çeyrek dönemi itibariyle kâr eden müşteri oranı %30, zarar eden müşteri oranı %70'tir.

Yasal Uyarı Notu: Burada yer alan yatırım bilgi, yorum ve tavsiyeleri yatırım danışmanlığı kapsamında değildir. Yatırım danışmanlığı hizmeti, yetkili kuruluşlar tarafından kişilerin risk ve getiri tercihleri dikkate alınarak kişiye özel sunulmaktadır. Burada yer alan yorum ve tavsiyeler ise genel niteliktedir. Bu tavsiyeler mali durumunuz ile risk ve getiri tercihlerinize uygun olmayabilir. Bu nedenle, sadece burada yer alan bilgilere dayanılarak yatırım kararı verilmesi beklentilerinize uygun sonuçlar doğurmayabilir.

Bu bilgiler ve görüşler önceden haber vermeksizin değiştirilebilir. İntegral Yatırım Menkul Değerler A.Ş. bilgilerin ve ifade edilen görüşlerin doğru, eksiksiz ve güncelleştirilmiş olduğuna dair (açıkça ifade edilmiş veya ima edilmiş) hiçbir beyan ve taahhütte bulunmaz. İçerik kesinlikle mali, hukuki, vergi veya diğer konularda bir tavsiye niteliği taşımadığı gibi, tamamen içeriğe dayalı olarak yatırım yapılmamalı veya karar alınmamalıdır. Herhangi bir yatırım konulu karar almadan önce bir uzmandan görüş alınmalıdır. Sorumluluğun Sınırlandırılması: İntegral Yatırım Menkul Değerler A.Ş. herhangi bir sınırlandırma olmaksızın, dolaylı, direkt veya bir fiilin sonucu olarak ortaya çıkan zararlar da dâhil olmak üzere her türlü kayıp ve hasarla ilgili sorumluluk kabul etmez.

Çekince: Bu rapor tarafımızca doğruluğu ve güvenilirliği kabul edilmiş kaynaklar kullanılarak hazırlanmış olup yatırımcılara kendi oluşturacakları yatırım kararlarında yardımcı olmayı hedeflemekte ve herhangi bir yatırım aracını alma veya satma yönünde yatırımcıların kararlarını etkilemeyi amaçlamamaktadır. Yatırımcıların verecekleri yatırım kararları ile bu raporda bulunan görüş, bilgi ve veriler arasında bir bağlantı kurulamayacağı gibi, söz konusu kararların neticesinde oluşabilecek yanlışlık veya zararlardan kurum çalışanları ile Ulukartal Holding A.Ş. ve İntegral Yatırım Menkul Değerler A.Ş.'nin herhangi bir sorumluluğu bulunmamaktadır.

Bu rapordaki her türlü iç ve dış piyasa tablo ve grafikler, bu konularda resmi hizmet veren yetkili üçüncü kişi kurumlardan elde edilmiş olup, İntegral Yatırım Menkul Değerler A.Ş. tarafından herhangi bir maddi menfaat beklentisi olmaksızın genel anlamda bilgilendirmek amacıyla hazırlanmıştır. Bu raporda bulunan bilgiler belli bir gelirin sağlanmasına yönelik olarak verilmemektedir.