

## Ekonomik Gelişmeler

### Türkiye

Türkiye Cumhuriyet Merkez Bankası (TCMB), Aralık ayı fiyat gelişmeler raporunda, tüketici fiyatlarının Aralık ayında yüzde 1,03 oranında yükseldiğini, yıllık enflasyon 2,71 puan düşüşle 2024 yılını yüzde 44,38 seviyesinde tamamladığı belirtilerek, yıllık enflasyonun gıdada belirgin olmak üzere, tüm ana gruplarda gerilediği ifade edildi.

Yılın ilk kabine toplantısının ardından açıklamalarda bulunan Cumhurbaşkanı Recep Tayyip Erdoğan, 2024 yılının enflasyon ve ihracatta çok iyi bir noktada tamamlandığını söyledi.

Hazine ve Maliye Bakanı Mehmet Şimşek, sözleşmeli personeller ile memur ve memur emeklisine yapılacak zam oranını imzaladı. Bakanlığın yayımladığı genelge ile kıdem tazminatı tavanı da netleşti.

### ABD

ABD Merkez Bankasının (Fed) Denetimden Sorumlu Başkan Yardımcısı Michael Barr'ın görevinden ayrılacağı bildirildi.

Cumhuriyetçi Donald Trump'ın kazandığı 5 Kasım 2024'teki başkanlık seçimi sonuçları, Seçiciler Kurulu oylarının Kongredeki ortak oturumda sayılmasının ardından resmileşti.

### Petrol

ABD'nin seçilmiş Başkanı Donald Trump, Başkan Joe Biden tarafından, ülkenin kara sularının büyük bir kısmında yürürlüğe konulan "petrol ve doğalgaz sondajına yönelik yasağı" derhal kaldıracağını söyledi.

## Pariteler

	Kapanış	Değişim
EUR/USD	1.03877	0.79%
GBP/USD	1.25191	0.74%
USD/JPY	157.624	0.18%
USD/TRY	35.3048	-0.15%
EUR/TRY	36.6939	0.62%

## Endeksler

	Kapanış	Değişim
DAX	20276	1.13%
DJI	42992	-0.05%
S&P	6021.75	0.56%
NASDAQ	21750	1.11%

## Emtialar

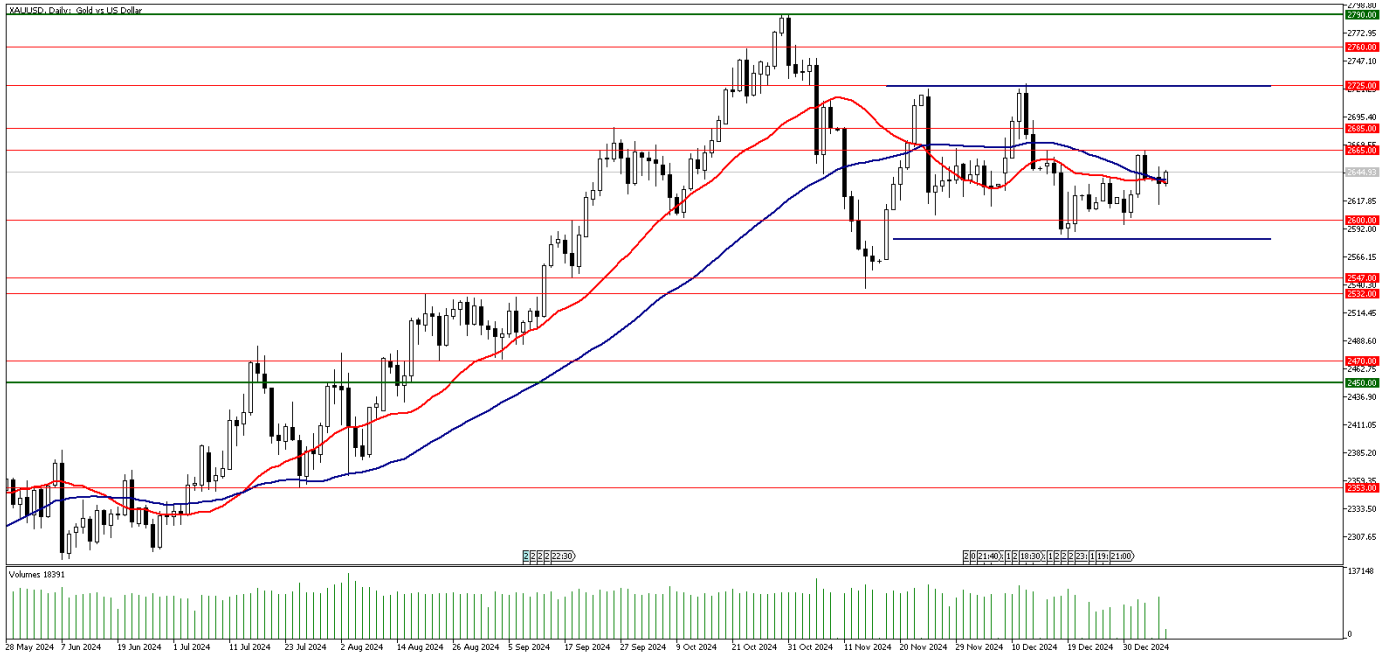
	Kapanış	Değişim
XAU/USD	2634.54	-0.14%
XAG/USD	29.886	0.93%
WTI	73.43	-0.8%
HG	4.151	1.89%

## Günün Ajandası

Saat	Veri
10:00	İngiltere Halifax Konut Fiyat Endeksi Aylık (Aralık)
10:00	İngiltere Halifax Konut Fiyat Endeksi Yıllık (Aralık)
13:00	Euro Bölgesi TÜFE Aylık (Aralık)
13:00	Euro Bölgesi TÜFE Yıllık (Aralık)
13:00	Euro Bölgesi Çekirdek TÜFE Yıllık (Aralık)
13:00	Euro Bölgesi İşsizlik Oranı (Kasım)
16:00	FOMC Üyesi Barkin'in Konuşması
18:00	ABD ISM İmalat Dışı Endeksi
18:00	ABD ISM İmalat Dışı PMI (Aralık)

## Ons altın karar aşamasında!

Haftaya yatay bir başlangıç yapan ons altında 2640 dolar seviyesinin yakınlarında kararsız bir seyir izliyoruz. Dolar Endeksi (DXY) ise dün 109.00 seviyesinin üzerinde tutunamayarak 107.75 seviyesine kadar geri çekildi. Bu seviyeden gelen tepki ile 108.00 seviyesinin hemen üzerinde seyreden bir Dolar Endeksi izliyoruz. ABD’de Cumhuriyetçi Donald Trump’ın kazandığı 5 Kasım 2024’teki başkanlık seçimi sonuçları, Seçiciler Kurulu oylarının Kongredeki ortak oturumda sayılmasının ardından resmileşti. Seçim sürecinin son prosedürü Kongredeki ortak oturumla tamamlanmış oldu. ABD Başkan Yardımcısı ve seçimlerde Demokratların adayı olan Kamala Harris’in başkanlık ettiği ortak oturumda seçim sonuçları tescil edilmiş oldu. 20 Ocak tarihinde yemin ederek ikinci kez ABD başkanlık koltuğuna oturacak olan Donald Trump, ABD’nin 47. başkanı olarak görev yapacak. Fed üyesi Cook dün yaptığı açıklamada “ABD, güçlü bir istihdam piyasası ve büyüme ile yıla güçlü şekilde başlıyor, enflasyon muhtemelen kademeli olarak %2’ye düşecek.” ifadelerini kullandı. Bugün küresel piyasalarda Aralık ayına yönelik Euro Bölgesi TÜFE ve işsizlik oranı verileri yakından takip edilecek. ABD tarafında ise FOMC üyesi Barkin’in konuşması ve ABD ISM İmalat Dışı PMI verisi takip edilecek.



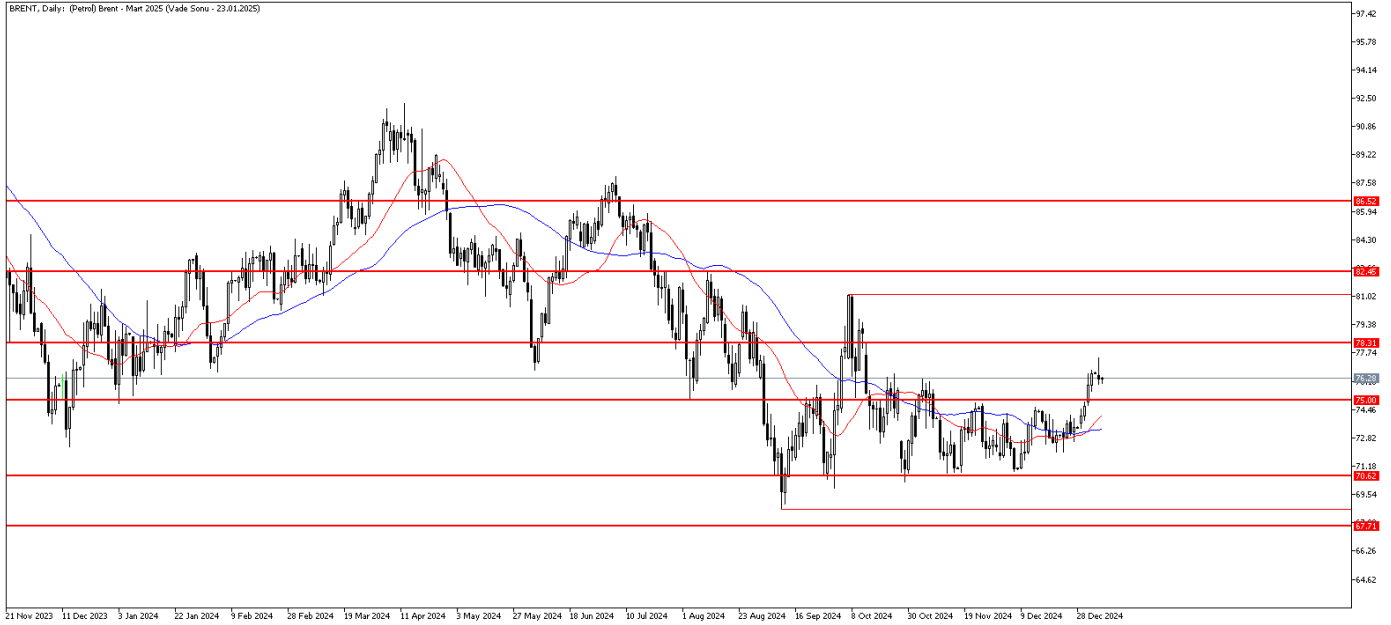
**Teknik Analiz:** Ons altında 2665 dolar direncinden gelen geri çekilme ile dün 2615 dolar seviyesi test edildi. Bu seviyeden gelen tepki alımları ile ons altında 2640 dolar seviyesinin yakınlarında bir dengelenme arayışı izliyoruz. 22 günlük hareketli ortalamasının bulunduğu 2635 dolar seviyesinin üzerinde tutunmaya çalışan bir ons altın grafiği mevcut. İlerleyen günlerde yukarı yönde oluşabilecek hareketlerde 2665 dolar seviyesini ons altında direnç olarak izliyor olacağız. Olası geri çekilmelerde ise 2600 dolar seviyesini destek olarak takip edeceğiz.

**Destekler:** 2600 / 2580 / 2532

**Dirençler:** 2665 / 2685 / 2720

## Petrol'de kar realizasyonları!

Petrol'de yukarı yönlü hareketlilik hız kazandı. Ancak dün ABD tarafından gelen haber akışlarıyla bir tepki satışı görüldü. ABD'nin seçilmiş Başkanı Donald Trump, Başkan Joe Biden tarafından, ülkenin kara sularının büyük bir kısmında yürürlüğe konulan "petrol ve doğalgaz sondajına yönelik yasağı" derhal kaldıracağını söyledi. ABD'nin başka kimsenin sahip olmadığı düzeyde petrol ve doğalgazı olduğunu savunan Trump, bundan faydalanacaklarını belirtti. Trump, Biden'ın 625 milyon dönümde petrol ve doğalgaz sondajını yasaklamanın ne demek olduğunu bilmediğini ileri sürerek, "Hatta (Biden) 625 milyon dönümün nasıl görüldüğünü bile bilmiyor. Bu bizim en büyük ekonomik varlığımız ve bunun ülkemize reva görülmesine izin vermeyeceğiz" dedi. Üretimi artırmaya yönelik bu haber akışları petrol'de baskı yarattı. Önümüzdeki günlerde bu gelişmelerin petrol fiyatları üzerinde etkili olmaya devam etmesini bekleyebiliriz.



**Brent Teknik Analiz:** Brent Petrol 75.00 seviyesi üzerinde günlük kapanış gerçekleştirdikten sonra alımların hız kazanmasıyla pozitif eğilimini sürdürdü. Yukarı yönlü hareketliliğin devam etmesi halinde 78.30 seviyesi direnç olarak takip edilebilir. Öte yandan geri çekilmelerde 75.00 seviyesi destek konumunda bulunmaya devam ediyor.

**Destekler:** 75.30 / 75.00 / 74.30

**Dirençler:** 76.50 / 77.45 / 78.30

**WTI Teknik Analiz:** Ham petrol'de yukarı yönlü hareketlilik hız kazandı ancak kritik direnç noktası olan 74.90 seviyesinden gelen tepki satışıyla geri çekilme yaşadı. Bu baskının devam etmesi durumunda 72.85 seviyesi destek olarak takip edilebilir. Buna karşın 74.90 seviyesi direnç konumunda izlenmeye devam edilecek.

**Destekler:** 72.85 / 71.40 / 70.20

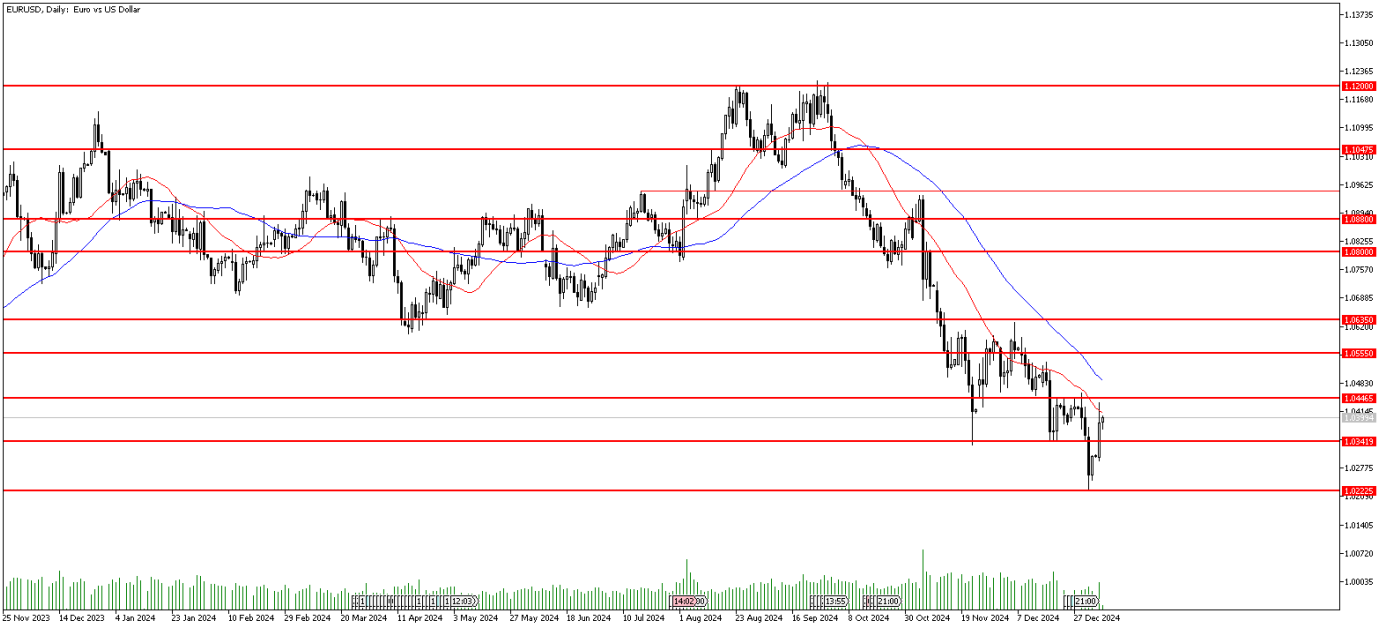
**Dirençler:** 74.35 / 74.90 / 75.55

## GÜNLÜK FOREX BÜLTENİ

7.01.2025

### EURUSD paritesinde tepki alımı güç kazandı!

EURUSD paritesinde tepki alımı görüldü ancak ana trend aşağı yönlü olmaya devam ediyor. Dün ABD'den ve Euro bölgesinden verileri aldık. ABD'den gelen Bileşik ve Hizmet PMI verileri 50'nin üzerinde gelmeye devam etti. Euro bölgesinde ise Bileşik ve Hizmet PMI verileri beklentiye paralel sırasıyla 49,6 ve 51,6 olarak açıklandı. Bugün ise pariteyi etkileyecek en önemli veri Euro bölgesinden enflasyon ve işsizlik verisi olarak karşımıza çıkıyor. ABD'den ise ISM İmalat PMI verisi takip edilecek.



**Teknik Analiz:** EURUSD paritesinde gelen tepki alımı güç kazandı. Kritik direnç bölgesi olan 1.0446 seviyesinin aşılmasından sonra bir tepki satışı görüldü. Bu seviye direnç olarak takip edilebilir. Öte yandan aşağı yönlü hareketliliklerde 1.0341 seviyesi destek olarak karşımıza çıkmaya devam ediyor. Bu seviyenin de aşağı yönlü kırılması durumunda 1.0222 seviyesi destek olarak izlenebilir.

**Destekler:** 1.0341 / 1.0270 / 1.0222

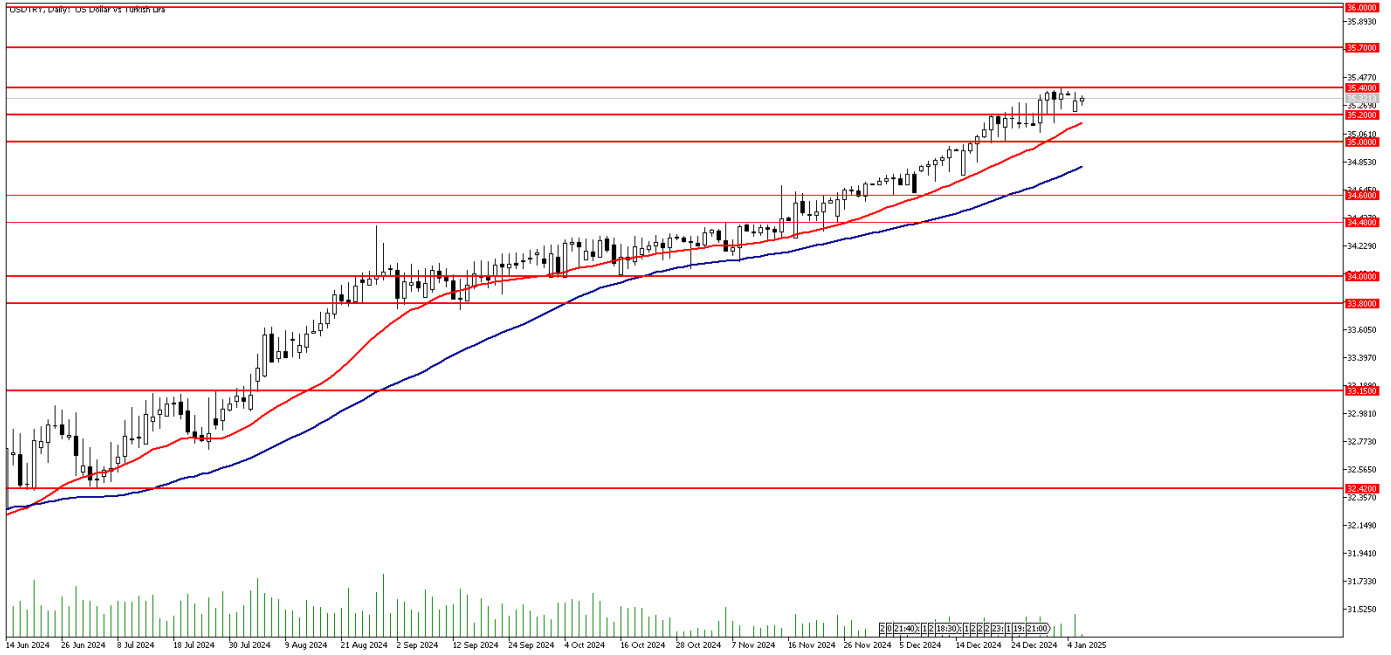
**Dirençler:** 1.0410 / 1.0446 / 1.0520

## GÜNLÜK FOREX BÜLTENİ

7.01.2025

### DolarTL 35.20 seviyesinin üzerinde tutunuyor!

DolarTL paritesi 35.20 seviyesinin üzerinde tutunmaya devam ediyor. Paritede geçtiğimiz hafta görülen en yüksek seviye olan 35.40 seviyesi direnç haline gelmiş durumda. Dün 109.00 seviyesinin üzerinde tutunmayı başaramayan Dolar Endeksi (DXY) ise 107.75 seviyesine kadar geri çekilme yaşadı. Bu seviyeden gelen tepki ile 108.00 seviyesinin hemen üzerinde seyreden bir Dolar Endeksi mevcut. Bugün yurt içinde takip edilecek önemli bir veri bulunmuyor. Cuma günü açıklanacak olan Kasım ayına yönelik Türkiye Sanayi Üretimi ve İşsizlik Oranı verileri yurt içinde haftanın en önemli verileri olacak.



**DolarTL Teknik Analiz:** DolarTL paritesinde 35.40 seviyesi yakın direnç olmaya devam ediyor. Paritede bu seviyenin aşılması halinde 36.00 seviyesine kadar kademeli yükseliş devam edebilir. Aşağı yöndeki hareketlerde ise 22 günlük hareketli ortalamanın bulunduğu 35.14 seviyesi paritede yakın destek olarak izlenebilir.

**Destekler:** 35.14 / 34.80 / 34.60

**Dirençler:** 35.40 / 35.70 / 36.00

### EURTRY Teknik Seviyeler

**Destekler:** 36.10 / 35.77 / 35.54

**Dirençler:** 36.90 / 37.35 / 37.55

## GÜNLÜK FOREX BÜLTENİ

7.01.2025

**2024 yılı 4. Çeyrek dönemi itibariyle kâr eden müşteri oranı %30, zarar eden müşteri oranı %70'tir.**

**Yasal Uyarı Notu:** Burada yer alan yatırım bilgi, yorum ve tavsiyeleri yatırım danışmanlığı kapsamında değildir. Yatırım danışmanlığı hizmeti, yetkili kuruluşlar tarafından kişilerin risk ve getiri tercihleri dikkate alınarak kişiye özel sunulmaktadır. Burada yer alan yorum ve tavsiyeler ise genel niteliktedir. Bu tavsiyeler mali durumunuz ile risk ve getiri tercihlerinize uygun olmayabilir. Bu nedenle, sadece burada yer alan bilgilere dayanılarak yatırım kararı verilmesi beklentilerinize uygun sonuçlar doğurmayabilir.

Bu bilgiler ve görüşler önceden haber vermeksizin değiştirilebilir. İntegral Yatırım Menkul Değerler A.Ş. bilgilerin ve ifade edilen görüşlerin doğru, eksiksiz ve güncelleştirilmiş olduğuna dair (açıkça ifade edilmiş veya ima edilmiş) hiçbir beyan ve taahhütte bulunmaz. İçerik kesinlikle mali, hukuki, vergi veya diğer konularda bir tavsiye niteliği taşımadığı gibi, tamamen içeriğe dayalı olarak yatırım yapılmamalı veya karar alınmamalıdır. Herhangi bir yatırım konulu karar almadan önce bir uzmandan görüş alınmalıdır. Sorumluluğun Sınırlandırılması: İntegral Yatırım Menkul Değerler A.Ş. herhangi bir sınırlandırma olmaksızın, dolaylı, direkt veya bir fiilin sonucu olarak ortaya çıkan zararlar da dâhil olmak üzere her türlü kayıp ve hasarla ilgili sorumluluk kabul etmez.

**Çekince:** Bu rapor tarafımızca doğruluğu ve güvenilirliği kabul edilmiş kaynaklar kullanılarak hazırlanmış olup yatırımcılara kendi oluşturacakları yatırım kararlarında yardımcı olmayı hedeflemekte ve herhangi bir yatırım aracını alma veya satma yönünde yatırımcıların kararlarını etkilemeyi amaçlamamaktadır. Yatırımcıların verecekleri yatırım kararları ile bu raporda bulunan görüş, bilgi ve veriler arasında bir bağlantı kurulamayacağı gibi, söz konusu kararların neticesinde oluşabilecek yanlışlık veya zararlardan kurum çalışanları ile Ulukartal Holding A.Ş. ve İntegral Yatırım Menkul Değerler A.Ş.'nin herhangi bir sorumluluğu bulunmamaktadır.

Bu rapordaki her türlü iç ve dış piyasa tablo ve grafikler, bu konularda resmi hizmet veren yetkili üçüncü kişi kurumlardan elde edilmiş olup, İntegral Yatırım Menkul Değerler A.Ş. tarafından herhangi bir maddi menfaat beklentisi olmaksızın genel anlamda bilgilendirmek amacıyla hazırlanmıştır. Bu raporda bulunan bilgiler belli bir gelirin sağlanmasına yönelik olarak verilmemektedir.