

## GÜNLÜK FOREX BÜLTENİ

6.02.2024

### Ekonomik Gelişmeler

#### Türkiye

TCMB'de başkan değişikliği sonrası kurumlar beklentilerini paylaşmayı sürdürüyor. Deutsche Bank, başkan değişimi ve kalıcı yüksek enflasyonun 2024'te daha fazla faiz artışının önünü açabileceğini belirtti.

Ocak ayında tüketici fiyatları, asgari ücret artışları ve vergi ayarlamalarının da etkisiyle Aralık ayına göre %6,70 arttı. yıllık enflasyon ise yüzde 64,86 olarak belirlendi.

Hazine ve Maliye Bakanı Mehmet Şimşek Ocak ayı enflasyon verisi hakkında değerlendirmede bulundu. Şimşek sosyal medya hesabından "Yıllık enflasyonda yılın ikinci yarısında belirgin bir gerileme göreceğiz" dedi.

OECD, Türkiye ekonomisinde büyümenin bu yıl yüzde 2,9 olması beklenirken, 2025 beklentisi yüzde 3,1 oldu.

Fitch Ratings, bu yıl Türkiye dahil gelişmekte olan en büyük dokuz ülkeye sermaye akışının son 10 yılın en yüksek seviyesine çıkarak 200 milyar doları bulacağını öngördü.

#### ABD

Minneapolis Fed Başkanı Neel Kashkari, dirençli bir ekonomi ve muhtemelen daha yüksek bir nötr faiz oranının, Fed'in gösterge faiz oranını düşürmeye karar vermeden önce daha fazla çalışma yapması gerektiği anlamına geldiğini söyledi.

Piyasanın yıldız ismi JPMorgan Stratejisti Marko Kolanovic'e göre piyasaların fiyatladığından daha az Fed faiz indirimi gerçekleşecek.

ABD'de ISM hizmet sektörü PMI verisi ocakta önceki aya kıyasla 2,9 puan artarak 53,4'e yükseldi.

ABD'de bileşik PMI ise Ocak'ta bir önceki aya kıyasla 1,1 artışla 52 olarak kaydedildi.

### Pariteler

	Kapanış	Değişim
EUR/USD	1.07424	-0.47%
GBP/USD	1.2537	-0.79%
USD/JPY	148.643	0.23%
USD/TRY	30.553	0.21%
EUR/TRY	32.8469	-0.24%

### Endeksler

	Kapanış	Değişim
DAX	17006	-0.12%
DJI	38459	-0.79%
S&P	4960.5	-0.39%
NASDAQ	17696	-0.2%

### Emtialar

	Kapanış	Değişim
XAU/USD	2024.94	-0.55%
XAG/USD	22.35	-1.38%
WTI	72.84	0.95%
HG	3.772	-1.25%

### Günün Ajandası

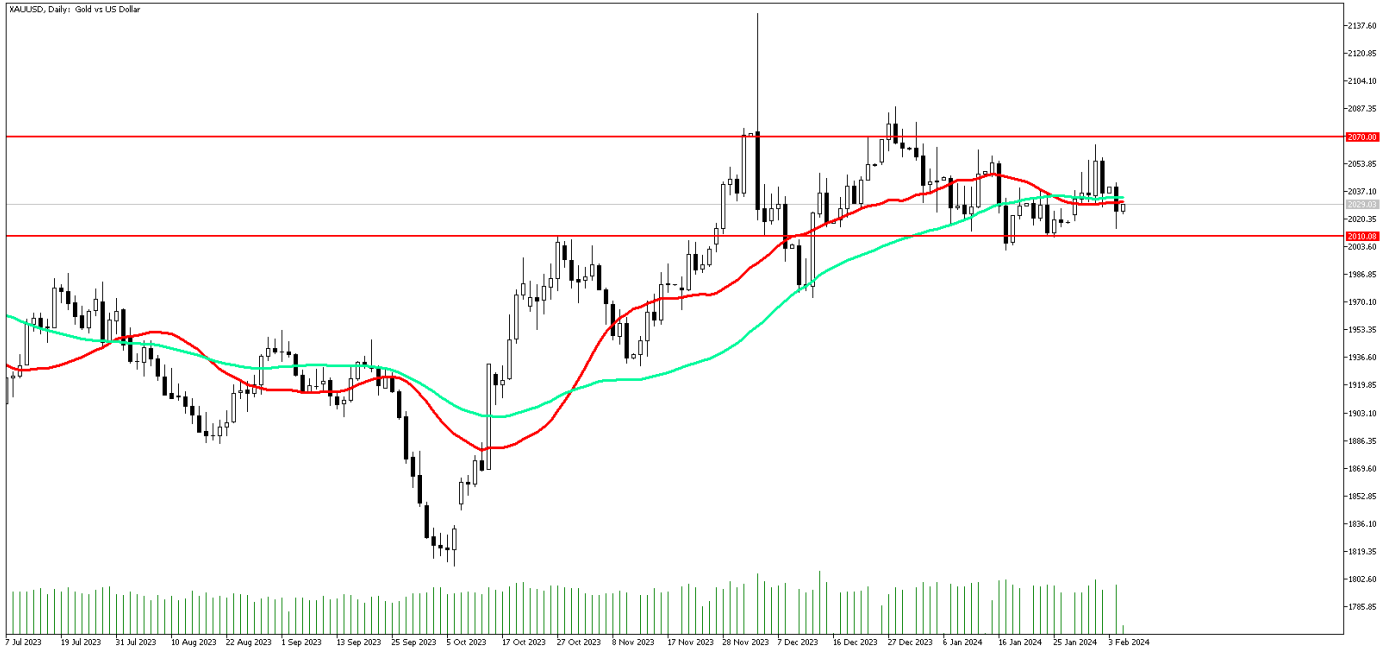
Saat	Veri
10:00	Almanya Fabrika Siparişleri Aylık (Aralık)
12:30	İngiltere İnşaat PMI (Ocak)
13:00	Euro Bölgesi Perakende Satışlar Aylık (Aralık)
13:00	Euro Bölgesi Perakende Satışlar Yıllık (Aralık)
20:00	FOMC Üyesi Mester'in Konuşması
21:00	FOMC Üyesi Kashkari'in Konuşması

## GÜNLÜK FOREX BÜLTENİ

6.02.2024

### Ons altın 2030 seviyesinde tutunuyor

ABD’de ISM hizmet sektörü PMI verisi ocakta önceki aya kıyasla 2,9 puan artarak 53,4'e yükseldi. ABD’de bileşik PMI ise Ocak'ta bir önceki aya kıyasla 1,1 artışla 52 olarak kaydedildi. Minneapolis Fed Başkanı Neel Kashkari, dirençli bir ekonomi ve muhtemelen daha yüksek bir nötr faiz oranının, Fed'in gösterge faiz oranını düşürmeye karar vermeden önce daha fazla çalışma yapması gerektiği anlamına geldiğini söyledi. Tüm bu gelişmeler ışığında 2040 seviyesinden satış baskılarının geldiğini izledik. Bugün FOMC Üyesi Mester'ın Konuşması takip takip edilecek.



**Teknik Analiz:** Ons altın kritik destek seviyesinde işlem görüyor. Teknik anlamda pozitif görünüm için tepki alımlarına ihtiyaç var. 2030 seviyesinden tepki alımları geldiği takdirde yukarı yönlü hareketlilikte 2040 seviyesi direnç seviyesi olarak izlenebilir. 2030 seviyesinden satış baskısı artarsa 2020 seviyesi destek seviyesi olabilir.

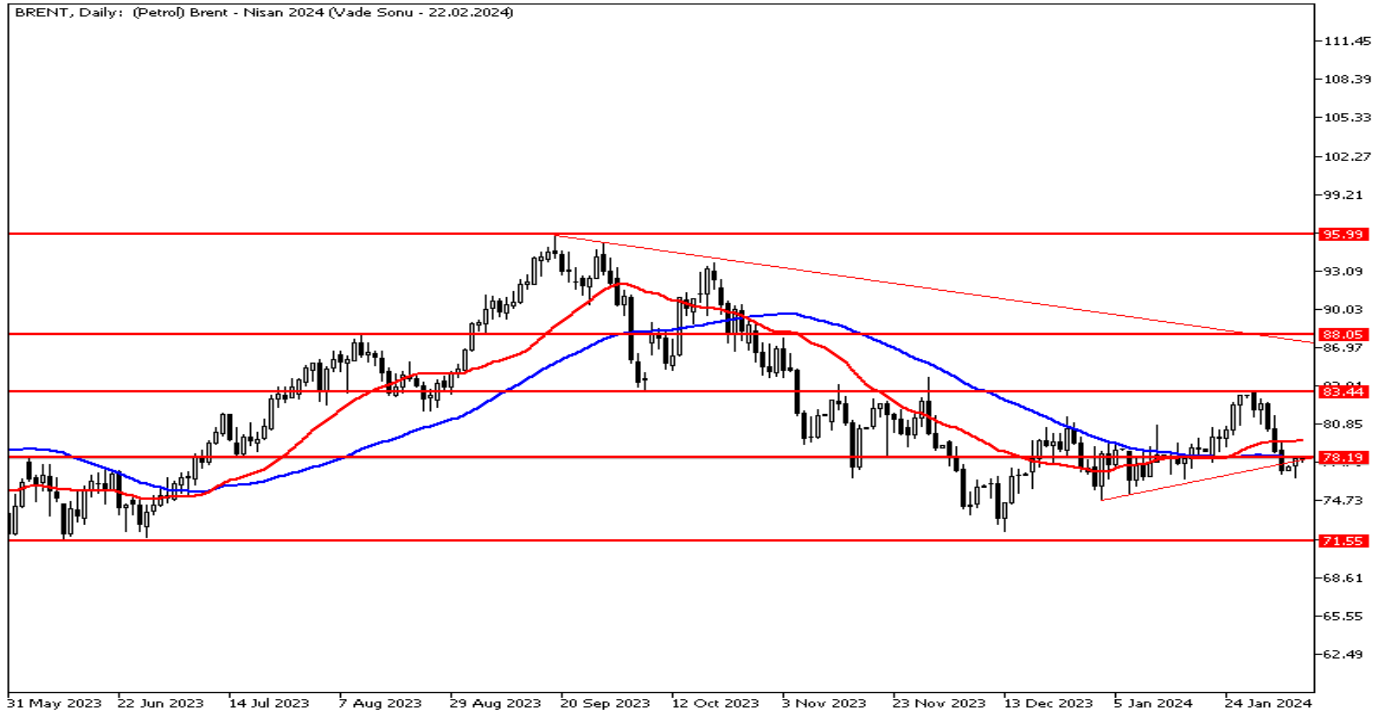
Destekler: 2020 / 2010 / 2000

Dirençler: 2040 / 2050 / 2060

## Petrol 80\$ altında

Petrol fiyatlarında yükseliş denemeleri devam ediyor. Brent Petrol günü 78,06 seviyesinden açarken, Ham Petrol güne 72,83 seviyesinden başladı. Orta Doğu'da artan jeopolitik riskler fiyatları desteklerken, Fed'den gelen şahin açıklamalar fiyatlamada baskı oluşturuyor. Powell başta olmak üzere Fed başkanlarından gelen açıklamalar dolar endeksini yukarı yönlü hareket ettirirken bu durum dolar karşısında yer alan finansal ürünlerde olduğu gibi petrol fiyatlarında da baskı oluşturdu. Konuşmalar sonrasında piyasa Fed'den Mart ayında faizi sabit bırakmasını bekliyor. Bugün ABD Enerji Bilgi İdaresi tarafından açıklanacak olan Kısa Vadeli Görünüm ve Fed üyelerinden gelecek açıklamalar etkili olabilir.

## BRENT Günlük Grafik



**BRENT Teknik Analiz:** Brent Petrol kırılmış olduğu yükselen trendde tekrar girmek için çabılıyor. Yukarı yönlü hareketlerde 50 günlük ortalaması olan 78,25 seviyesini aşmakta zorlanan Brent Petrol bu seviyeyi aşması durumunda 79,55 seviyesine kadar yukarı yönlü hareket izletebilir. Geri çekilmelerde 77\$ destek olabilir.

Destekler: 77,00 / 75,00 / 73,50

Dirençler: 78,25 / 79,55 / 80,00

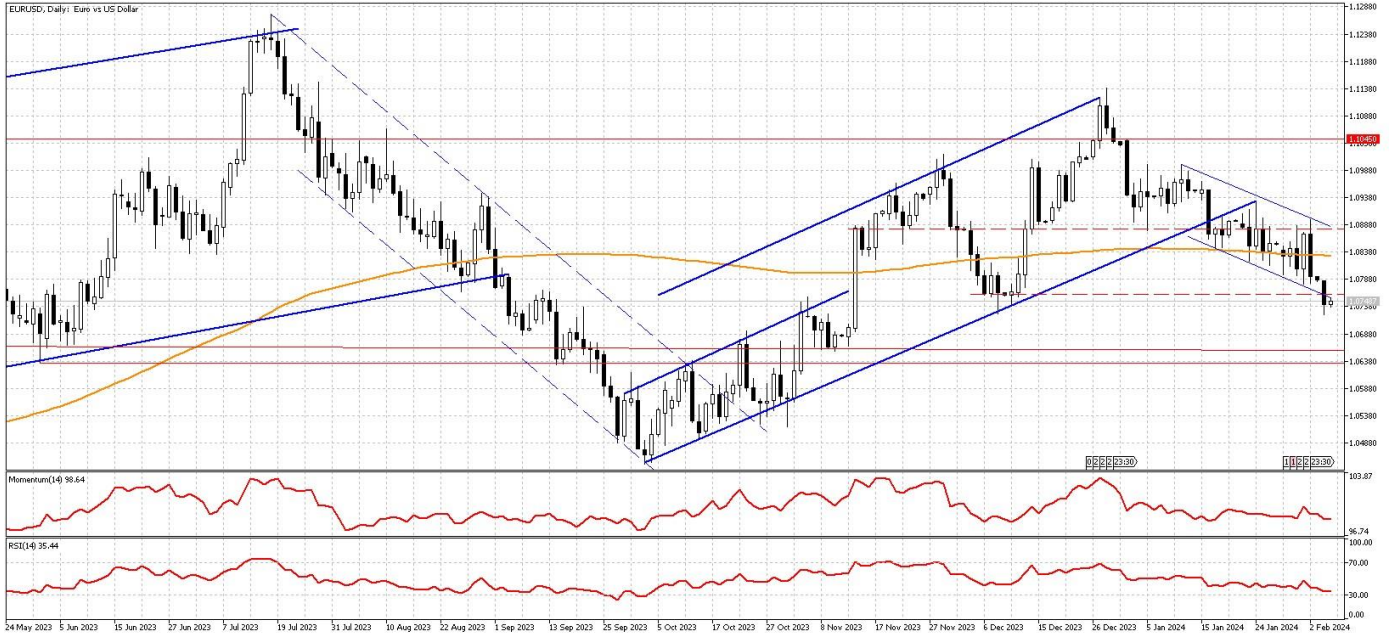
**WTI Teknik Analiz:** Ham Petrol 50 günlük hareketli ortalaması olan 73,21 seviyesini aşmakta zorlanıyor. Yukarı yönlü hareketlerde bu seviye direnç seviyesi olarak izlenebilir. Geri çekilmelerde 72,45 destek olabilir.

Destekler: 72,45 / 71,50 / 70,00

Dirençler: 73,21 / 74,38 / 77,52

## EURUSD'de sınırlı tepki alımları

ABD'de dün gelen ISM imalat dışı satın alma müdürleri endeksi verisinin piyasa beklentisinin üzerinde gelmesine karşın hizmet ve bileşik PMI verilerinin beklentilerin altında kalması pariteyi destekledi. ABD 10 yıllık tahvil faizlerinin %4,0 seviyesinin üzerinde tutunmaya devam etmesi ise paritedeki yükselişi sınırlayan bir gelişme olarak karşımıza çıkıyor. Avrupa'ya baktığımızda PMI verilerinin piyasa beklentisi doğrultusunda gelmesini nötr olarak değerlendiriyoruz. Bugün Avrupa'da perakende satışlar verisi, ABD'de ise FOMC yetkililerinden gelecek açıklamalar takip ediliyor olacak. FOMC yetkililerinden gelebilecek faiz indirimine yönelik söylemler pariteyi destekleyebilir.



**Teknik Analiz:** İlk destek bölgesi olarak verdiğimiz 1,0760 seviyesini aşağı yönlü kırmasıyla birlikte satışların 1,0720 seviyesine kadar derinleştiği parite, ara destek seviyesi olarak verdiğimiz 1,0740 seviyesinin üzerinde kapattı. Paritede bugün 1,0740 seviyesi takip ediliyor olacak. Teknik göstergelerin aşırı satım bölgesine yakın hareket ettiği parite, 1,0740 seviyesinin üzerinde tutunabilirse ilk aşamada 1,0760 seviyesine doğru yükseliş denemeleri görülebilir. Parite 1,0760 seviyesinin üzerinde kalıcı olamadığı takdirde ise paritede yükselişler sınırlı kalabilir. Olası geri çekilmelerde ise 1,0720 ve 1,0700 seviyeleri ilk destek bölgeleri olarak karşımıza çıkıyor.

Dirençler: 1,0760 / 1,0780 / 1,0800

Destekler: 1,0720 / 1,0700 / 1,0685

## GÜNLÜK FOREX BÜLTENİ

6.02.2024

### DolarTL ılımlı pozitif

DolarTL'de 30.00 seviyesi üzerinde pozitif hareketine devam ediyor. Hem küreselde hem de iç tarafta haber akışı oldukça yoğun. Cuma günü akşam saatlerinde TCMB Başkanı Hafize Gaye Erkan'ın görevinden affını istemesi sonrası, Resmi Gazete'de yayınlanan kararla yeni TCMB Başkanı Fatih Karahan oldu. Merkez Bankası Başkanı Fatih Karahan, yaptığı ilk açıklamada "Enflasyon görünümünde herhangi bir bozulmaya kesinlikle izin vermeyeceğiz" ifadelerini kullandı. DolarTL'de orta ve uzun vadede ana yön yukarı olmaya devam ediyor.



**Teknik Analiz:** USDTRY yatay eğilimli yükseliş hareketini sürdürüyor. Yukarı 30.50 seviyesine doğru yükseliş eğiliminin sürmesini bekleriz. DolarTL'de 30,00 seviyesi destek olmayı sürdürüyor.

Destekler: 29.50 \ 29,20 \ 29,00

Dirençler: 30.60 \ 30.80 \ 31.00

### EURTRY Teknik Seviyeler

Destekler: 32.00 \ 31.50 \ 31.00

Dirençler: 33.25 \ 33.40 \ 33.70

## GÜNLÜK FOREX BÜLTENİ

6.02.2024

**2023 yılı 4. Çeyrek itibariyle kar eden müşteri oranı %32, zarar eden müşteri oranı %68'dir.**

**Yasal Uyarı Notu:** Burada yer alan yatırım bilgi, yorum ve tavsiyeleri yatırım danışmanlığı kapsamında değildir. Yatırım danışmanlığı hizmeti, yetkili kuruluşlar tarafından kişilerin risk ve getiri tercihleri dikkate alınarak kişiye özel sunulmaktadır. Burada yer alan yorum ve tavsiyeler ise genel niteliktedir. Bu tavsiyeler mali durumunuz ile risk ve getiri tercihlerinize uygun olmayabilir. Bu nedenle, sadece burada yer alan bilgilere dayanarak yatırım kararı verilmesi beklentilerinize uygun sonuçlar doğurmayabilir.

Bu bilgiler ve görüşler önceden haber vermeksizin değiştirilebilir. İntegral Yatırım Menkul Değerler A.Ş. bilgilerin ve ifade edilen görüşlerin doğru, eksiksiz ve güncelleştirilmiş olduğuna dair (açıkça ifade edilmiş veya ima edilmiş) hiçbir beyan ve taahhütte bulunmaz. İçerik kesinlikle mali, hukuki, vergi veya diğer konularda bir tavsiye niteliği taşımadığı gibi, tamamen içeriğe dayalı olarak yatırım yapılmamalı veya karar alınmamalıdır. Herhangi bir yatırım konulu karar almadan önce bir uzmandan görüş alınmalıdır. Sorumluluğun Sınırlandırılması: İntegral Yatırım Menkul Değerler A.Ş. herhangi bir sınırlandırma olmaksızın, dolaylı, direkt veya bir fiilin sonucu olarak ortaya çıkan zararlar da dâhil olmak üzere her türlü kayıp ve hasarla ilgili sorumluluk kabul etmez.

**Çekince:** Bu rapor tarafımızca doğruluğu ve güvenilirliği kabul edilmiş kaynaklar kullanılarak hazırlanmış olup yatırımcılara kendi oluşturacakları yatırım kararlarında yardımcı olmayı hedeflemekte ve herhangi bir yatırım aracını alma veya satma yönünde yatırımcıların kararlarını etkilemeyi amaçlamamaktadır. Yatırımcıların verecekleri yatırım kararları ile bu raporda bulunan görüş, bilgi ve veriler arasında bir bağlantı kurulamayacağı gibi, söz konusu kararların neticesinde oluşabilecek yanlışlık veya zararlardan kurum çalışanları ile Ulukartal Holding A.Ş. ve İntegral Yatırım Menkul Değerler A.Ş.'nin herhangi bir sorumluluğu bulunmamaktadır.

Bu rapordaki her türlü iç ve dış piyasa tablo ve grafikler, bu konularda resmi hizmet veren yetkili üçüncü kişi kurumlardan elde edilmiş olup, İntegral Yatırım Menkul Değerler A.Ş. tarafından herhangi bir maddi menfaat beklentisi olmaksızın genel anlamda bilgilendirmek amacıyla hazırlanmıştır. Bu raporda bulunan bilgiler belli bir gelirin sağlanmasına yönelik olarak verilmemektedir.