

## Ekonomik Gelişmeler

### Türkiye

Hazine ve Maliye Bakanı Mehmet Şimşek, "Kripto varlıklar ve borsa için kazanç üzerinden vergilemeyi şu anda gündemimize almadık. Daha çok işlem bazında, çok sınırlı belki bir ücret, bir vergileme söz konusu olabilir." dedi.

Hazine ve Maliye Bakanı Mehmet Şimşek, görevdeki ilk yılıyla ilgili olarak mevcut programın çalıştığını, politika önceliklerinde kat ettikleri mesafenin doğru yolda olduklarına işaret ettiği söyledi.

### ABD

ABD'de hizmet sektörü aktivitesi Mayıs ayında 9 ayın en yüksek seviyesine çıktı. Veri, ekonominin yavaş da olsa toparlanmaya devam ettiği sinyali verdi.

ABD'de özel sektör istihdamı, Mayıs ayında 152 bin kişiyle piyasa beklentilerinin altında artış kaydetti.

### Avrupa

Euro Bölgesi S&P Global Bileşik PMI Mayıs ayında 52,2 gerçekleşerek Mayıs 2023'ten bu yana en yüksek seviyeyi gördü.

### Dünya

Kanada Merkez Bankası (BoC), politika faizini beklentiler doğrultusunda yüzde 5'ten yüzde 4,75'e düşürerek 4 yılın ardından ilk faiz indirimini gerçekleştirdi.

### Pariteler

Parite	Kapanış	Değişim
EUR/USD	1.08683	-0.09%
GBP/USD	1.27861	0.13%
USD/JPY	156.066	0.78%
USD/TRY	32.2036	-0.95%
EUR/TRY	35.0183	-1.11%

### Endeksler

Endeks	Kapanış	Değişim
DAX	18676	0.93%
DJI	38877	0.19%
S&P	5365.75	1.14%
NASDAQ	19087	2%

### Emtialar

Emtia	Kapanış	Değişim
XAU/USD	2354.89	1.2%
XAG/USD	29.997	1.69%
WTI	74.31	1.9%
HG	4.6265	1.78%

### Günün Ajandası

Saat	Veri
09:00	Almanya Fabrika Siparişleri Aylık (Nisan)
12:00	Euro Bölgesi Perakende Satışlar Aylık (Nisan)
12:00	Euro Bölgesi Perakende Satışlar Yıllık (Nisan)
15:15	ECB Politika Faiz Kararı
15:15	ECB Borç Verme Faizi
15:15	ECB Mevduat Faizi
15:30	ABD Devam Eden İşsizlik Başvuruları (25 Mayıs)
15:30	ABD İlk İşsizlik Başvuruları (1 Haziran)

## Ons altın hareketli ortalamalarından güçlendi

Ons altında veri odaklı fiyatlamalar devam ediyor. ABD tarafından oldukça yoğun vari akışı sürüyor. Dün ABD'de özel sektör istihdamı, Mayıs ayında 152 bin kişiyle piyasa beklentilerinin altında artış kaydetti. Ekonomide yavaşlama dolara olan talebi azaltıyor. Haliyle sarı metalde dolara olan talebin azalmasıyla 22 ve 50 günlük hareketli ortalamalarından güç kazanarak yükselişini hızlandırdı. Bugün Avrupa merkez bankası ECB faiz kararını bugün açıklayacak. Saat 15:45'te ise başkan Lagarde'ın konuşmaları önemle takip edilecek. ECB faiz indirecekleri yönlendirmesini net olarak yaptı ve sürpriz etkisini ortadan kaldırdı. Konu faiz indirimi ile ilgili yol haritası olacak. Cuma günü ise tarım dışı istihdam verisi fiyatlar üzerinde belirleyici olmasını beklemekteyiz.



**Teknik Analiz:** Ons altın 22 ve 50 günlük hareketli ortalamalarından güç kazandı. Risk iştahının devam etmesi halinde 2380 direnç bölgesi olarak karşımıza çıkmaktadır. Buna karşın olası geri çekilmelerde 2340 bölgesine satışlar yoğunlaşabilir.

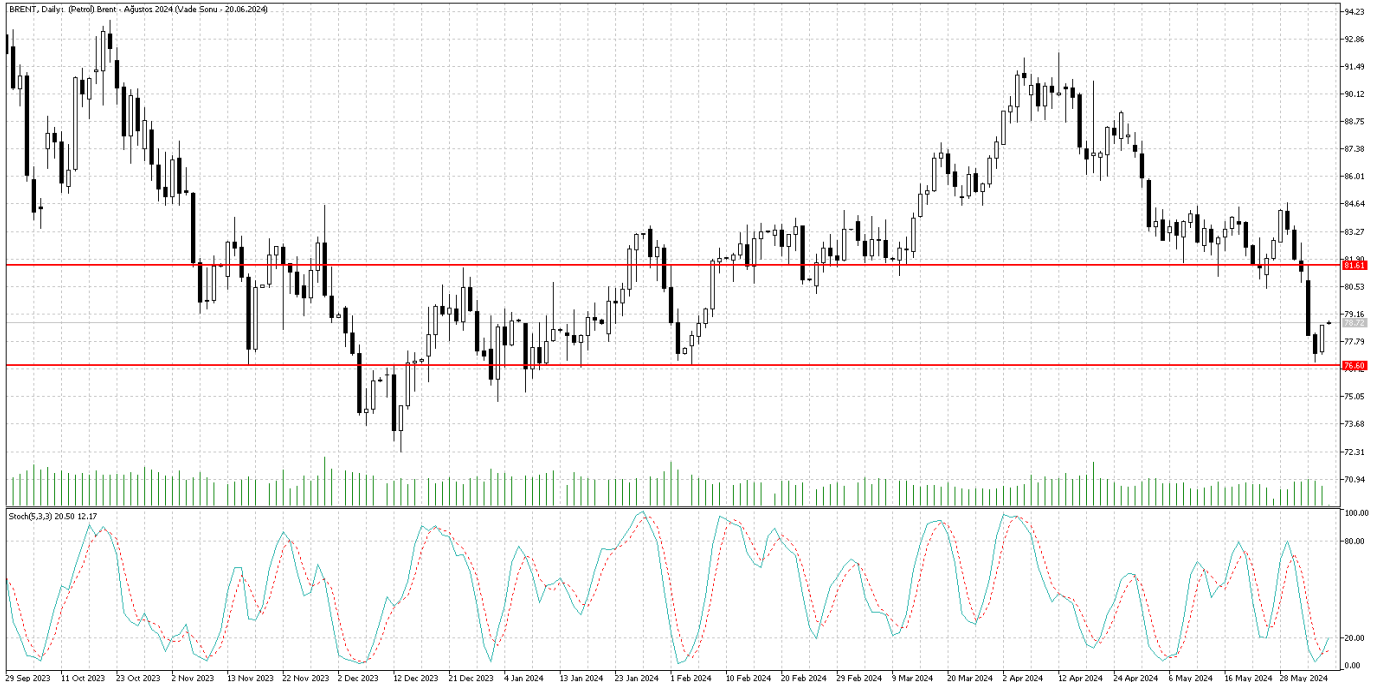
Destekler: 2340 / 2320 / 2310

Dirençler: 2380 / 2390 / 2400

## Petrol'de tepki yükselişi

Petrol fiyatları, en büyük ithalatçı Çin'in olumsuz görünümü ve jeopolitik gerilimlerin azalmasıyla Nisan ayının başından bu yana düşüş eğilimi gösterdi. Petrol İhraç Eden Ülkeler Örgütü'nün rakiplerinden ve müttefiklerinden gelen arz da arttı. Dün, ABD'nin ham stokları geçen hafta 1,23 milyon varil arttı ve bu da düşüş görünümüne katkıda bulundu. Benzin stokları ikinci haftada Mart ayından bu yana en yüksek seviyesine çıktı. Bugün ABD'den gelecek olan haftalık işsizlik maaşı başvurusu verisi takip edilecek. Cuma günü ise Özellikle tarım dışı istihdam verisi fiyatlar üzerinde önemli bir etkiye sebep olmasını beklemekteyiz.

## BRENT Günlük Grafik



**BRENT Teknik Analiz:** Brent petrol, destek bölgesi olarak belirtmiş olduğumuz 76.60 bölgesinden gelen tepki alımları ile birlikte hareketine devam etmektedir. Tepki alımlarının devam etmesi durumunda gelebilecek yükselişlerde 78.40 bölgesinin aşılmasıyla yatay bir görünüm sergilemektedir. Yükseliş boyutunun artması 79.40 bölgesine doğru alımlar hızlanabilir. Buna karşın kritik destek bölgesi olan 76.60 bölgesinden satışlar yoğunlaşırsa 74.80 seviyesine doğru geri çekilmeler hız kazanabilir.

Destekler: 76.60 / 75.60 / 74.80

Dirençler: 79.40 / 81.60 / 82.50

**WTI Teknik Analiz:** Ham petrol'de 72.46 bölgesinin destek yapılmasıyla birlikte yükselişler devam etmektedir. Alımların devam etmesi halinde 75.80 direnç bölgesi olarak karşımıza çıkmaktadır. Buna karşın olası geri çekilmelerde 72.46 bölgesine doğru geri çekilmeler yaşanabilir.

Destekler: 72.46 / 71.46 / 70.60

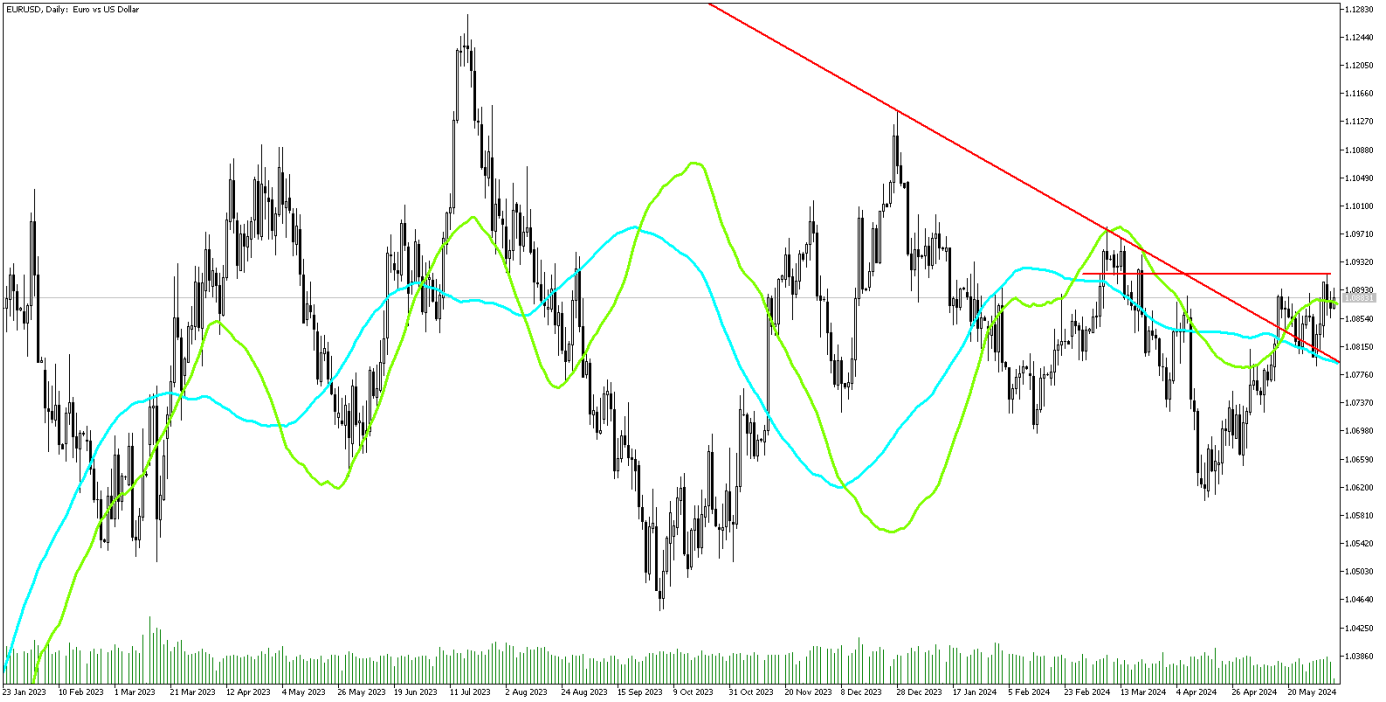
Dirençler: 75.80 / 77.55 / 79.20

## GÜNLÜK FOREX BÜLTENİ

6.06.2024

### EURUSD paritesinde gündem yoğun

EURUSD paritesi bugün ECB Merkez Bankası faiz kararını bekliyor. Piyasa beklentisi 25 baz puan faiz indirimi yapılması yönünde. Faiz kararı sonrasında ECB'nin sözlü yönlendirmeleri piyasalar tarafından takip edilecek. Saat 15:45'te ise başkan Lagarde'ın konuşmaları önemle takip edilecek. ECB faiz indirecekleri yönlendirmesini net olarak yaptı ve sürpriz etkisini ortadan kaldırdı. Konu faiz indirimi ile ilgili yol haritası olacak. Parite üzerindeki etkileri izlenecek. Diğer taraftan Cuma günü ise tarım dışı istihdam verisi fiyatlar üzerinde önemli bir etkiye sebep olabilir.



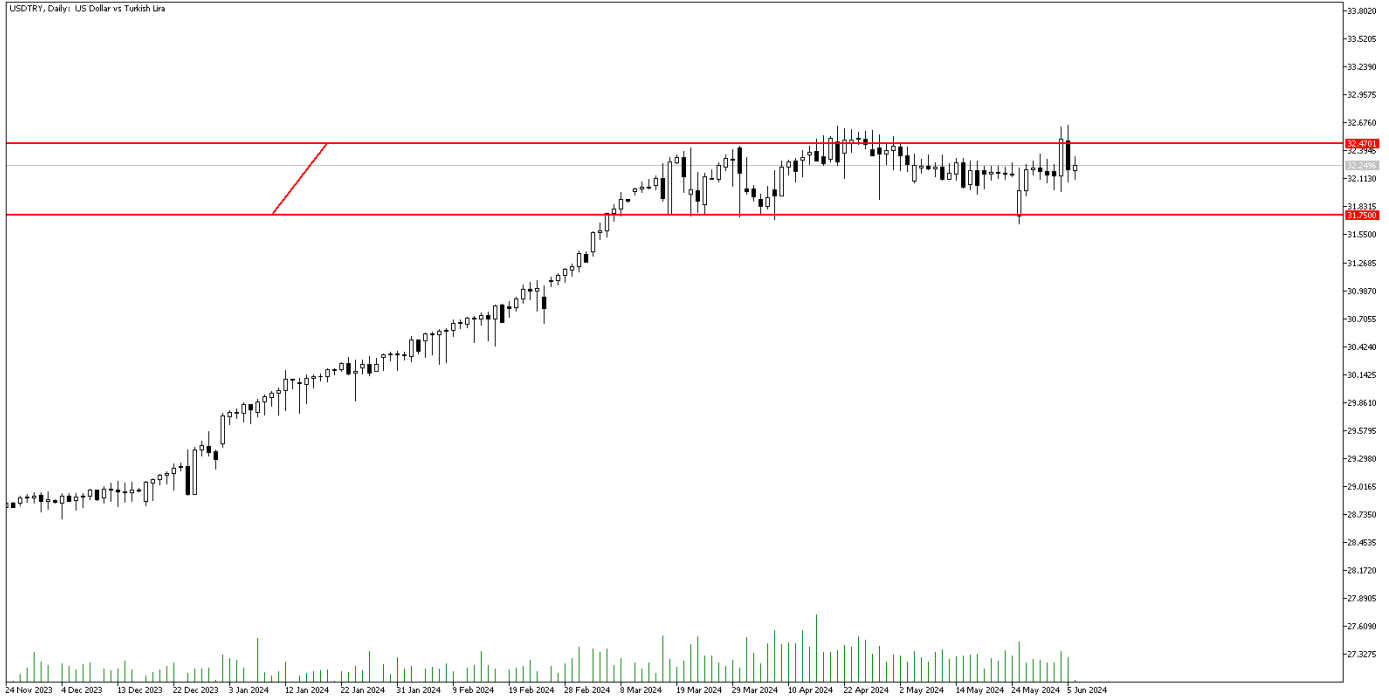
**Teknik Analiz:** EURUSD paritesi 1.088 seviyesinden işlemde geçiyor. Bu seviyenin üzerinde kalmakta başarılı olunamaması halinde aşağı yönlü baskı artabilir. Aşağı tarafta 22 günlük hareketli ortalaması olan 1.0833 bölgesi destek seviyesi olarak takip edebilir.

Destekler: 1,0838 / 1,0776 / 1,0710

Dirençler: 1,0920 / 1,0945 / 1,0980

## DolarTL ılımlı yukarı

DolarTL Hindistan ve Meksika'da gerçekleşen seçim sonuçlarının ve tartışmaların piyasalar tarafından negatif fiyatlanması gelişen ülke para birimlerine baskı yarattı. Uzun zaman sonra 32,60 direnç seviyesini aştı. Ancak güçlü yukarı yönlü atak sonrasında sakinleşen ve yatay seyrine geri dönen bir görünüm sergiliyor. İç tarafta, normalleşme süreci devam ettikçe hava TL lehine gelişmeleri beraberinde getirmeye devam edebilir.



**Teknik Analiz:** DolarTL'de uzun zamandır yatay bir tablo vardı. Ancak güçlü ataklar ile birlikte 32,60 direnç bölgesini aştı. Ancak geri çekilmelerle birlikte tekrardan yatay seyir izliyor. 32,60 direnç seviyesi üzerinde yükseliş hızı korunduğu takdirde 33,00 bölgesine doğru yükseliş denemeleri görebiliriz.

Destekler: 32,00 / 31,70 / 31,54

Dirençler: 32,60 / 33,00 / 33,10

## EURTRY Teknik Seviyeler

Destekler: 34,30 / 34,00 / 33,60

Dirençler: 35,50 / 36,00 / 37,00

## GÜNLÜK FOREX BÜLTENİ

6.06.2024

**2024 yılı 1. Çeyrek itibariyle kar eden müşteri oranı %38, zarar eden müşteri oranı %62'dir.**

**Yasal Uyarı Notu:** Burada yer alan yatırım bilgi, yorum ve tavsiyeleri yatırım danışmanlığı kapsamında değildir. Yatırım danışmanlığı hizmeti, yetkili kuruluşlar tarafından kişilerin risk ve getiri tercihleri dikkate alınarak kişiye özel sunulmaktadır. Burada yer alan yorum ve tavsiyeler ise genel niteliktedir. Bu tavsiyeler mali durumunuz ile risk ve getiri tercihlerinize uygun olmayabilir. Bu nedenle, sadece burada yer alan bilgilere dayanılarak yatırım kararı verilmesi beklentilerinize uygun sonuçlar doğurmayabilir.

Bu bilgiler ve görüşler önceden haber vermeksizin değiştirilebilir. İntegral Yatırım Menkul Değerler A.Ş. bilgilerin ve ifade edilen görüşlerin doğru, eksiksiz ve güncelleştirilmiş olduğuna dair (açıkça ifade edilmiş veya ima edilmiş) hiçbir beyan ve taahhütte bulunmaz. İçerik kesinlikle mali, hukuki, vergi veya diğer konularda bir tavsiye niteliği taşımadığı gibi, tamamen içeriğe dayalı olarak yatırım yapılmamalı veya karar alınmamalıdır. Herhangi bir yatırım konulu karar almadan önce bir uzmandan görüş alınmalıdır. Sorumluluğun Sınırlandırılması: İntegral Yatırım Menkul Değerler A.Ş. herhangi bir sınırlandırma olmaksızın, dolaylı, direkt veya bir fiilin sonucu olarak ortaya çıkan zararlar da dâhil olmak üzere her türlü kayıp ve hasarla ilgili sorumluluk kabul etmez.

**Çekince:** Bu rapor tarafımızca doğruluğu ve güvenilirliği kabul edilmiş kaynaklar kullanılarak hazırlanmış olup yatırımcılara kendi oluşturacakları yatırım kararlarında yardımcı olmayı hedeflemekte ve herhangi bir yatırım aracını alma veya satma yönünde yatırımcıların kararlarını etkilemeyi amaçlamamaktadır. Yatırımcıların verecekleri yatırım kararları ile bu raporda bulunan görüş, bilgi ve veriler arasında bir bağlantı kurulamayacağı gibi, söz konusu kararların neticesinde oluşabilecek yanlışlık veya zararlardan kurum çalışanları ile Ulukartal Holding A.Ş. ve İntegral Yatırım Menkul Değerler A.Ş.'nin herhangi bir sorumluluğu bulunmamaktadır.

Bu rapordaki her türlü iç ve dış piyasa tablo ve grafikler, bu konularda resmi hizmet veren yetkili üçüncü kişi kurumlardan elde edilmiş olup, İntegral Yatırım Menkul Değerler A.Ş. tarafından herhangi bir maddi menfaat beklentisi olmaksızın genel anlamda bilgilendirmek amacıyla hazırlanmıştır. Bu raporda bulunan bilgiler belli bir gelirin sağlanmasına yönelik olarak verilmemektedir.