

Ekonomik Gelişmeler**Türkiye**

Ticaret Bakanı Ömer Bolat, faizler geriledikçe yatırım iştahının artmaya başladığını belirterek, "Göreceksiniz yaza doğru çok daha gerilere gelen finansman maliyetleriyle karşılaşacağız ve bunlar sizlerin yatırım ve işletme ihtiyacını karşılamada çok yardımcı olacak" dedi.

Hazine ve Maliye Bakanı Mehmet Şimşek, bu yıl dış ticaret açığında artış öngörmekle birlikte sürdürülebilir cari dengenin devam etmesini beklediklerini belirterek, "Mevcut koşulların üretim ve ihracat üzerindeki etkilerini sınırlandırmak için destekleri artırmaya devam ediyoruz" dedi.

ABD

ABD Başkanı Donald Trump, Kanada Başbakanı Justin Trudeau'nun iki ülke arasındaki vergi anlaşmazlığı konusunu, başbakanlığını korumak için kullandığı iddiasında bulundu.

Fed'in Bej Kitap raporu, işletmelerin Trump hükümetinin özellikle tarifeler başta olmak üzere yeni politikalarına dair belirsizlikler nedeniyle endişeli olduğunu gösterdi.

Avrupa

Fitch Ratings, Almanya'ya ilişkin orta vadeli potansiyel ekonomik büyüme tahminini aşağı yönlü revize etti.

Asya

Rusya Maliye Bakanlığı, petrol ve doğalgaz gelirlerinin, şubatta geçen yılın aynı dönemine göre yüzde 18,4 azalarak 771,3 milyar rubleye yaklaşık 8,6 milyar dolara gerilediğini bildirdi.

Pariteler

	Kapanış	Değişim
EUR/USD	1.07921	1.7%
GBP/USD	1.29001	0.9%
USD/JPY	148.881	-0.14%
USD/TRY	36.4128	-0.06%
EUR/TRY	39.3198	1.64%

Endeksler

	Kapanış	Değişim
DAX	23226	2.28%
DJI	43065	1.1%
S&P	5849.25	1.04%
NASDAQ	20658.5	1.29%

Emtialar

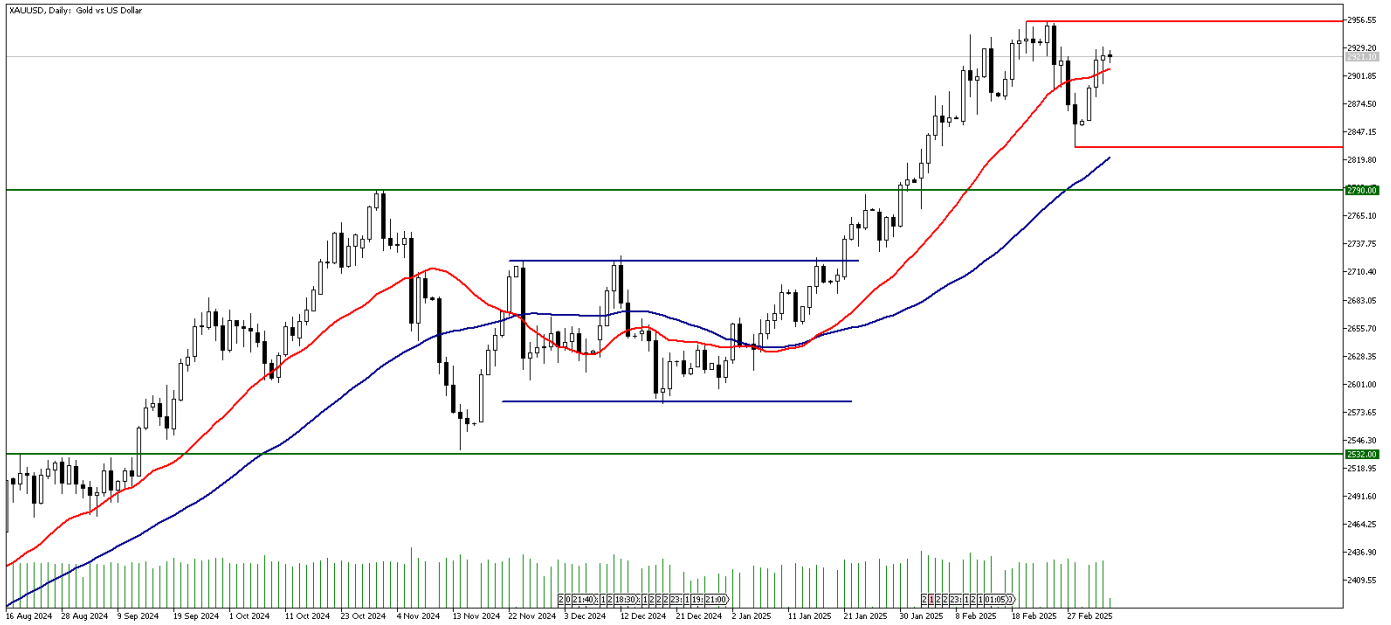
	Kapanış	Değişim
XAU/USD	2921.94	0.16%
XAG/USD	32.686	2.55%
WTI	66.45	-2.71%
HG	4.812	5.05%

Günün Ajandası

Saat	Veri
12:30	İngiltere İnşaat PMI (Şubat)
13:00	Avrupa Liderler Zirvesi
13:00	Euro Bölgesi Perakende Satışlar Aylık (Ocak)
13:00	Euro Bölgesi Perakende Satışlar Yıllık (Ocak)
14:00	TCMB Faiz Kararı (Mart)
16:15	ECB Politika Faiz Kararı
16:15	ECB Borç Verme Faizi
16:15	ECB Mevduat Faizi
16:30	ABD Devam Eden İşsizlik Başvuruları
16:30	ABD İlk İşsizlik Başvuruları
16:45	ECB Başkanı Christine Lagarde Konuşması
18:00	ABD Toptan Satış Stokları (Aylık) (Ocak)
18:30	ABD Doğal Gaz Stokları (28 Şubat)
23:30	FED Üyesi Waller'ın Konuşması

Ons altın 2930 dolar direncini test etti!

Ons altında güçlü görünüm devam ediyor. Hafta başından bu yana yükseliş eğiliminde olan ons altın dün 2930 dolar direncini test etti. Dolar Endeksi (DXY) ise tarife haberlerinin etkisi ile hafta başından bu yana geri çekilmeye devam ediyor. 104.12 seviyesini test eden Dolar Endeksi (DXY), Trump'ın ABD Başkanlık seçimlerini kazandığı 6 Kasım 2024 tarihinden bu yana gördüğü en düşük seviyeye inmiş durumda. Dolar Endeksindeki geri çekilmenin sürmesi ons altındaki yükseliş eğilimini desteklemeye devam ediyor. Ancak ilerleyen günlerde Dolar Endeksinde oluşabilecek tepki yükselişleri ons altında satış baskısına neden olabilir. ABD Başkanı Donald Trump, Hamas'a tüm rehinelere derhal serbest bırakma çağrısı yaparak, "Dediğimi yapmazsanız tek bir Hamas üyesi bile güvende olmayacak" ifadelerini kullanarak sert bir uyarıda bulundu. Beyaz Saray Sözcüsü Karoline Leavitt, ABD Başkanı Donald Trump'ın, ABD-Meksika-Kanada Anlaşması (USMCA) yoluyla ülkeye gelen otomobilleri, Kanada ve Meksika'ya uyguladığı yüzde 25 oranındaki gümrük vergilerinden bir ay süreyle muaf tutacağını duyurdu. Küresel piyasalarda gümrük tariflerine yönelik açıklamalar fiyatlamaları etkilemeye devam ediyor. Bugünün veri ajandasında ise Avrupa Liderler Zirvesi, ECB faiz oranı kararı, ABD işsizlik başvuruları ve Fed Üyesi Waller'ın konuşması öne çıkıyor.



Teknik Analiz: Ons altında 22 günlük hareketli ortalamasının bulunduğu 2909 dolar seviyesini yakın destek olarak takip ediyoruz. Yukarı yönde ise 2930 dolar seviyesi yakın direnç olarak karşımıza çıkıyor. 2930 dolar direncinin aşılması halinde ons altında 2956 dolar zirvesi tekrar test edilebilir. Olası geri çekilmelerde 22 günlük ortalama desteğinin kırılması halinde ise 2870 seviyesi destek olarak takip edilebilir.

Destekler: 2909 / 2870 / 2850

Dirençler: 2930 / 2940 / 2956

Petrol'de satışlar derinleşti!

Petrol fiyatlarında sert satış baskısı devam ediyor. Arz artırım endişeleri baskın olmaya devam ederken, Çin tarafında ciddi ekonomik baskılar talep üzerinde endişelere ol açıyor. ABD Körfez Kıyısı rafinerileri ise, pazar günü Trump'ın tarifelerine yanıtını duyurmayı planlayan Meksika'dan daha az ham petrol siparişi veriyor. Kanada'nın Alberta eyaleti, Asya ve Avrupa'ya petrol sevkiyatını artırmak için kıyıya boru hatları inşa etmek için çalışacak. Morgan Stanley, yılın geri kalanında Brent tahminlerini düşürdü ve endeksin ikinci yarıda 60 dolar civarında işlem görmesini bekliyor. Dün ise haftalık ABD ham petrol stok verileri açıklandı. Piyasa tarafından 0,6 milyon varil artış beklenirken, beklentinin çok üzerinde 3,614 milyon varil artış gerçekleşti. Bu fiyatlardaki aşağı yönlü baskıyı destekleyen unsur olarak öne çıktı.



Teknik Analiz: Brent Petrol'de geri çekilme devam ediyor. 68.70 seviyesi kritik destek konumunda bulunmayı sürdürüyor. Bu seviyenin altını test etti ancak kalıcı olmadı. Burada tutunmakta başarılı olması halinde tepki alımları görülebilir. Yukarı tarafta ise 70.75 seviyesi direnç olarak takip edilebilir.

Destekler: 69.30 / 68.70 / 68.30

Dirençler: 70.75 / 72.00 / 74.10

WTI Teknik Analiz: Ham petrol'de kritik destek olan 65.25 seviyesinden tepki geldi. Bu tepkilerin güçlenmesi için 66.85 seviyesinin de aşılması gerekebilir. Bu seviyenin kırılması halinde 68.50 seviyesi yeni direnç bölgesi olarak karşımıza çıkıyor.

Destekler: 66.25 / 65.25 / 63.30

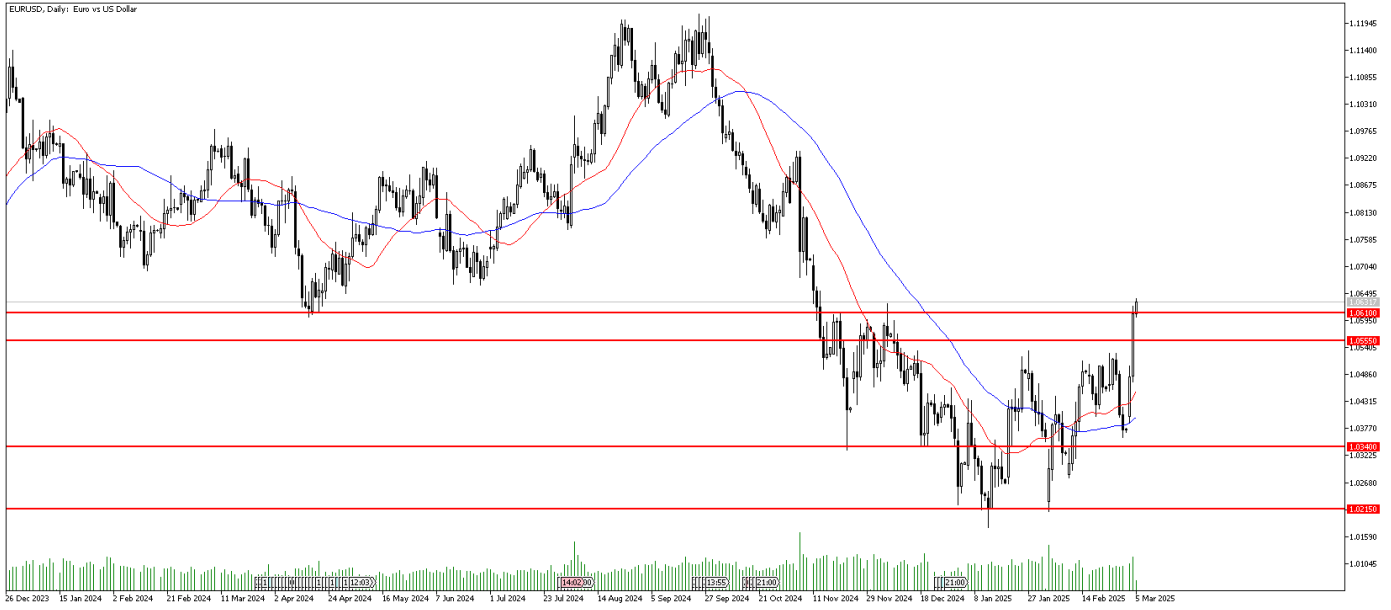
Dirençler: 66.85 / 68.00 / 68.55

GÜNLÜK FOREX BÜLTENİ

6.03.2025

EURUSD paritesinde değer artışı!

EURUSD paritesinde güçlü seyir devam ediyor. Son olarak dün ABD tarafından özel sektör istihdam verisinin beklentinin çok altında 77 bin olarak açıklanmasıyla Fed'in faiz indirimine gideceğine yönelik beklentiler arttı. Buda dolar endeksindeki geri çekilmeyi kuvvetlendirdi. DXY 104 seviyelerinden işlem görüyor. Dolar tarafında yaşanan bu güç kaybı nedeniyle EURUSD paritesinde ciddi bir değer artışı izliyoruz. Önümüzdeki günlerde tarife gerginlikleri devam etsede, Fed'in 19 Mart tarihinde vereceği karar piyasaların seyri açısından kritik olacak. Bugün ise Avrupa Merkez Bankası'ndan faiz kararını alacağız. Piyasa beklentisi 25 baz puanlık faiz indirimi olacağı yönünde. Piyasa beklentisine paralel bir karar çıkması fiyatlamalarda olağanüstü bir hareketliliğe neden olmayabilir.



Teknik Analiz: EURUSD paritesinde yukarı yönlü hareketlilik güç kazanmaya devam ediyor. son olarak 1.0610 seviyesinin de aşılmasıyla alımlar hız kazandı. Bu hareketliliğin devam etmesi halinde yukarı tarafta 1.0937 seviyesi yeni direnç bölgesi olarak takip edilebilir.

Destekler: 1.0728 / 1.0610 / 1.0555

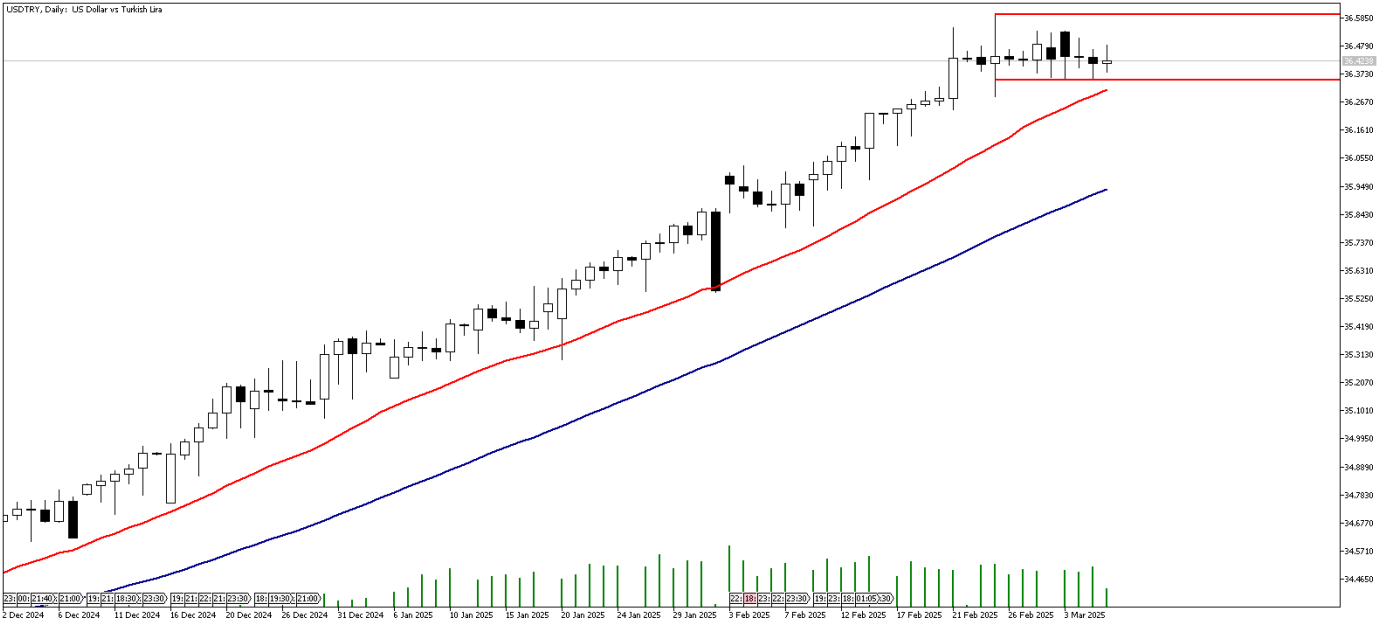
Dirençler: 1.0821 / 1.0937 / 1.1000

GÜNLÜK FOREX BÜLTENİ

6.03.2025

DolarTL TCMB'nin faiz kararı öncesi yatay seyrediyor!

DolarTL paritesinde yatay seyir devam ediyor. Hafta başından bu yana düşüş eğiliminde olan Dolar Endeksinin (DXY) paritede yarattığı satış baskısı nedeni ile yukarı yönlü eğilim bu hafta yerini yatay seyre bıraktı. 104.12 seviyesini test eden Dolar Endeksi (DXY), Trump'ın ABD Başkanlık seçimlerini kazandığı 6 Kasım 2024 tarihinden bu yana gördüğü en düşük seviyeye inmiş durumda. Bugün yurt içinde TCMB'nin yılın ikinci PPK toplantısında alacağı faiz oranı kararına odaklanmış durumdayız. Pazartesi günü beklenenden iyi gelen Şubat ayı enflasyonu sonrası piyasalarda 250 baz puanlık faiz indirimine kesin gözü ile bakılırken merkezin 500 baz puanlık indirim için de alanı bulunuyor.



DolarTL Teknik Analiz: DolarTL paritesinde yatay eğilim devam ediyor. Paritede 36.50 seviyesini direnç olarak takip etmeye devam ediyoruz. Paritede 36.50 seviyesinin üzerinde gün sonu kapanışları gelmesi halinde yukarı yönlü eğilim güç kazanabilir ve 36.60 zirvesi aşıлып yeni zirveler test edilebilir. Olası geri çekilmelerde ise 22 günlük hareketli ortalamının bulunduğu 36.31 seviyesi paritede yakın destek olarak takip edeceğiz.

Destekler: 36.31 / 36.10 / 36.00

Dirençler: 36.50 / 36.60 / 36.75

EURTRY Teknik Seviyeler

Destekler: 39.25 / 39.00 / 38.60

Dirençler: 39.55 / 39.75 / 40.00

GÜNLÜK FOREX BÜLTENİ

6.03.2025

2024 yılı 4. Çeyrek dönemi itibariyle kâr eden müşteri oranı %30, zarar eden müşteri oranı %70'tir.

Yasal Uyarı Notu: Burada yer alan yatırım bilgi, yorum ve tavsiyeleri yatırım danışmanlığı kapsamında değildir. Yatırım danışmanlığı hizmeti, yetkili kuruluşlar tarafından kişilerin risk ve getiri tercihleri dikkate alınarak kişiye özel sunulmaktadır. Burada yer alan yorum ve tavsiyeler ise genel niteliktedir. Bu tavsiyeler mali durumunuz ile risk ve getiri tercihlerinize uygun olmayabilir. Bu nedenle, sadece burada yer alan bilgilere dayanılarak yatırım kararı verilmesi beklentilerinize uygun sonuçlar doğurmayabilir.

Bu bilgiler ve görüşler önceden haber vermeksizin değiştirilebilir. İntegral Yatırım Menkul Değerler A.Ş. bilgilerin ve ifade edilen görüşlerin doğru, eksiksiz ve güncelleştirilmiş olduğuna dair (açıkça ifade edilmiş veya ima edilmiş) hiçbir beyan ve taahhütte bulunmaz. İçerik kesinlikle mali, hukuki, vergi veya diğer konularda bir tavsiye niteliği taşımadığı gibi, tamamen içeriğe dayalı olarak yatırım yapılmamalı veya karar alınmamalıdır. Herhangi bir yatırım konulu karar almadan önce bir uzmandan görüş alınmalıdır. Sorumluluğun Sınırlandırılması: İntegral Yatırım Menkul Değerler A.Ş. herhangi bir sınırlandırma olmaksızın, dolaylı, direkt veya bir fiilin sonucu olarak ortaya çıkan zararlar da dâhil olmak üzere her türlü kayıp ve hasarla ilgili sorumluluk kabul etmez.

Çekince: Bu rapor tarafımızca doğruluğu ve güvenilirliği kabul edilmiş kaynaklar kullanılarak hazırlanmış olup yatırımcılara kendi oluşturacakları yatırım kararlarında yardımcı olmayı hedeflemekte ve herhangi bir yatırım aracını alma veya satma yönünde yatırımcıların kararlarını etkilemeyi amaçlamamaktadır. Yatırımcıların verecekleri yatırım kararları ile bu raporda bulunan görüş, bilgi ve veriler arasında bir bağlantı kurulamayacağı gibi, söz konusu kararların neticesinde oluşabilecek yanlışlık veya zararlardan kurum çalışanları ile Ulukartal Holding A.Ş. ve İntegral Yatırım Menkul Değerler A.Ş.'nin herhangi bir sorumluluğu bulunmamaktadır.

Bu rapordaki her türlü iç ve dış piyasa tablo ve grafikler, bu konularda resmi hizmet veren yetkili üçüncü kişi kurumlardan elde edilmiş olup, İntegral Yatırım Menkul Değerler A.Ş. tarafından herhangi bir maddi menfaat beklentisi olmaksızın genel anlamda bilgilendirmek amacıyla hazırlanmıştır. Bu raporda bulunan bilgiler belli bir gelirin sağlanmasına yönelik olarak verilmemektedir.