

Ekonomik Gelişmeler**Türkiye**

Hazine ve Maliye Bakanı Mehmet Şimşek, yaptığı 2024 yılı değerlendirmesinde, ekonomide yeniden dengelenmenin gerçekleştiğini belirterek, istihdamın 843 bin kişi arttığını dile getirdi.

Birleşmiş Milletler Gıda ve Tarım Örgütü (FAO) verilerine göre, gıda fiyatları dünyada 2024'te yıllık yüzde 6,7 artarken Türkiye'deki artış yıllık yüzde 43,6 olarak gerçekleşti.

Türkiye Cumhuriyet Merkez Bankası (TCMB) politika faizini 2,5 puan indirdiği toplantının tutanaklarında kararlarını enflasyon görünümü odaklı, ihtiyatlı ve toplantı bazlı bir yaklaşımla alacağı mesajını verdi.

Kur korumalı mevduatlar yılın son haftasında 23,5 milyar TL ile önceki haftalara göre daha belirgin bir düşüş kaydetti.

Cumhurbaşkanı Recep Tayyip Erdoğan, Türkiye'nin dış ticaret açığı verilerinin açıklandığı toplantıda yaptığı konuşmada, dezenflasyon sürecinin başladığını dile getirdi.

Morgan Stanley, Aralık enflasyon verilerinin ardından yaptığı değerlendirmede Türkiye Cumhuriyet Merkez Bankası'nın (TCMB) Ocak ayında 250 baz puanlık indirim yolunda olduğunu ifade etti.

Cumhurbaşkanı Yardımcısı Cevdet Yılmaz, en düşük emeklilik aylığı ile ilgili kanun çalışmasının Ocak ayı içerisinde muhtemelen tamamlanacağını söyledi.

ABD

Richmond Fed Başkanı Thomas Barkin, yeni ABD Başkanı Trump'ın ticaret ve bazı diğer politikalarına dair belirsizliklere rağmen ABD ekonomisinde 2025 görünümünün pozitif olduğunu belirtti.

Pariteler

	Kapanış	Değişim
EUR/USD	1.03058	0.44%
GBP/USD	1.24264	0.39%
USD/JPY	157.336	-0.18%
USD/TRY	35.3568	0.11%
EUR/TRY	36.4665	0.38%

Endeksler

	Kapanış	Değişim
DAX	20046	-0.25%
DJI	43013	0.73%
S&P	5988.25	1.18%
NASDAQ	21508.5	1.57%

Emtialar

	Kapanış	Değişim
XAU/USD	2638.18	-0.81%
XAG/USD	29.609	0.18%
WTI	74.02	1.24%
HG	4.0725	0.93%

Günün Ajandası

Saat	Veri
11:55	Almanya Hizmetler PMI (Aralık)
11:55	Almanya Bileşik PMI (Aralık)
12:00	Euro Bölgesi Hizmetler PMI (Aralık)
12:00	Euro Bölgesi Bileşik PMI (Aralık)
12:30	İngiltere Hizmetler PMI (Aralık)
12:30	İngiltere Bileşik PMI (Aralık)
16:00	Almanya TÜFE Aylık (Aralık)
16:00	Almanya TÜFE Yıllık (Aralık)
17:30	Fed Üyesi Cook'un Konuşması
17:45	ABD Hizmet PMI (Aralık)
17:45	ABD Bileşik PMI (Aralık)
18:00	ABD Fabrika Siparişleri (Aylık) (Kasım)

Fed, yöneticilerinden Adriana Kugler, yaklaşan ekonomik verilerin para politikasının gidişatını yönlendirmesinde belirleyici olacağını söyledi.

GÜNLÜK FOREX BÜLTENİ

6.01.2025

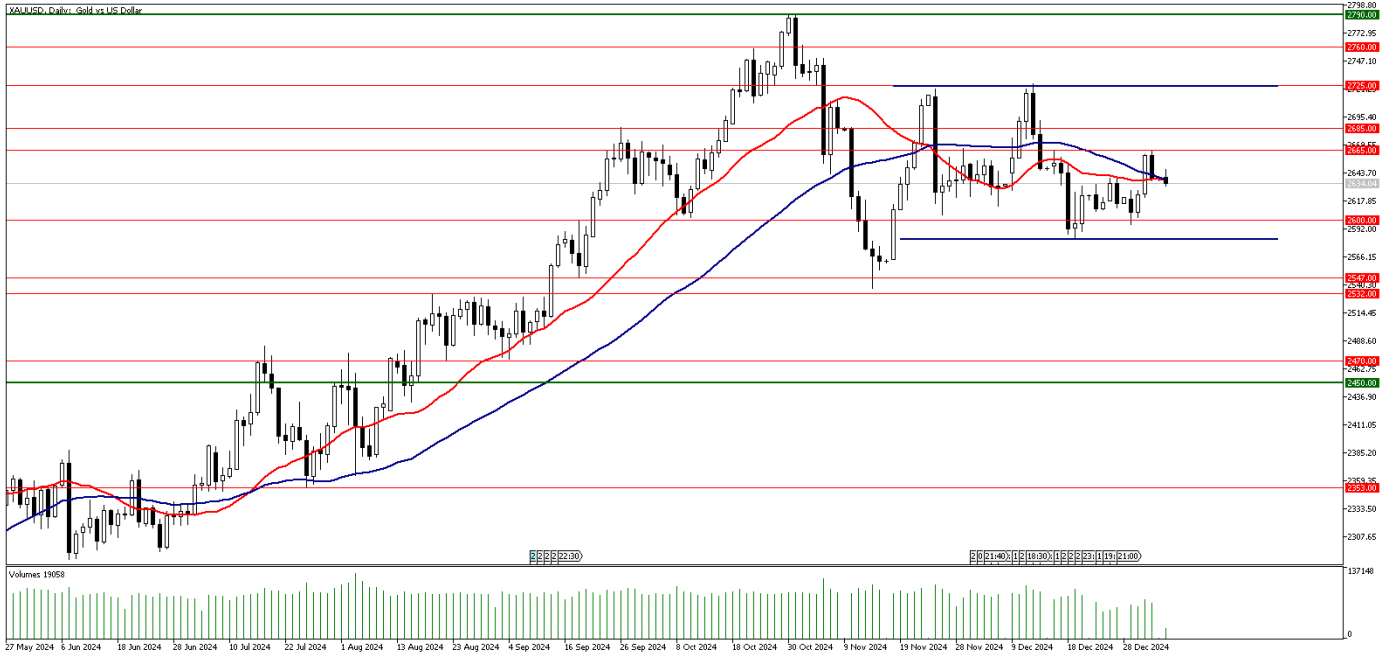
Asya

Çin Merkez Bankası, ekonomik büyümeyi canlandırma çabalarının bir parçası olarak yenilikçi teknolojileri ve tüketimi teşvik etmek için finansal desteği artıracığını söyledi.

Japonya Merkez Bankası (BoJ) Başkanı Kazuo Ueda faiz artışında zamanlamanın finansal, ekonomik koşullara ve enflasyona bağlı gelişeceğini söyledi.

Ons altın 2665 doları aşamadı!

Yeni yıla tepki yükselişi ile başlayan ons altın yukarı yönde 2665 dolar direncini test etse de bu seviyeyi aşamayıp geri çekildi. Haftanın ilk işlem gününde ons altında yatay bir eğilim izliyoruz. Geçtiğimiz hafta güçlü gelen ABD İmalat PMI verisi sonrası yukarı yöndeki hareketinde güç kazanarak 109.50 seviyesini aşmayı başaran Dolar Endeksi (DXY) ise bir miktar geri çekilse de 109.00 seviyesinin yakınlarında güçlü kalmaya devam ediyor. Geçtiğimiz hafta dolardaki güçlenmenin ons altın üzerinde ciddi bir aşağı yönlü baskı yaratmadığını gördük. Küresel piyasalarda gözler bu hafta ABD'den gelecek Federal Açık Piyasa Komitesi (FOMC) toplantı tutanakları ve tarım dışı istihdam verisi başta olmak üzere yoğun veri gündemine çevrildi. Piyasalarda Fed'in 2025 yılı boyunca yalnızca iki faiz indirimine gideceği öngörülürken, yeni haftada açıklanacak FOMC toplantı tutanaklarında Fed'in gelecek dönem politikalarına ilişkin ipuçları aranacak. Haftanın ilk işlem gününde ise ABD tarafında Fed Üyesi Cook'un konuşmasına ek olarak Aralık ayı Hizmet ve Bileşik PMI verileri ve Kasım ayı Fabrika Siparişleri verileri takip edilecek.



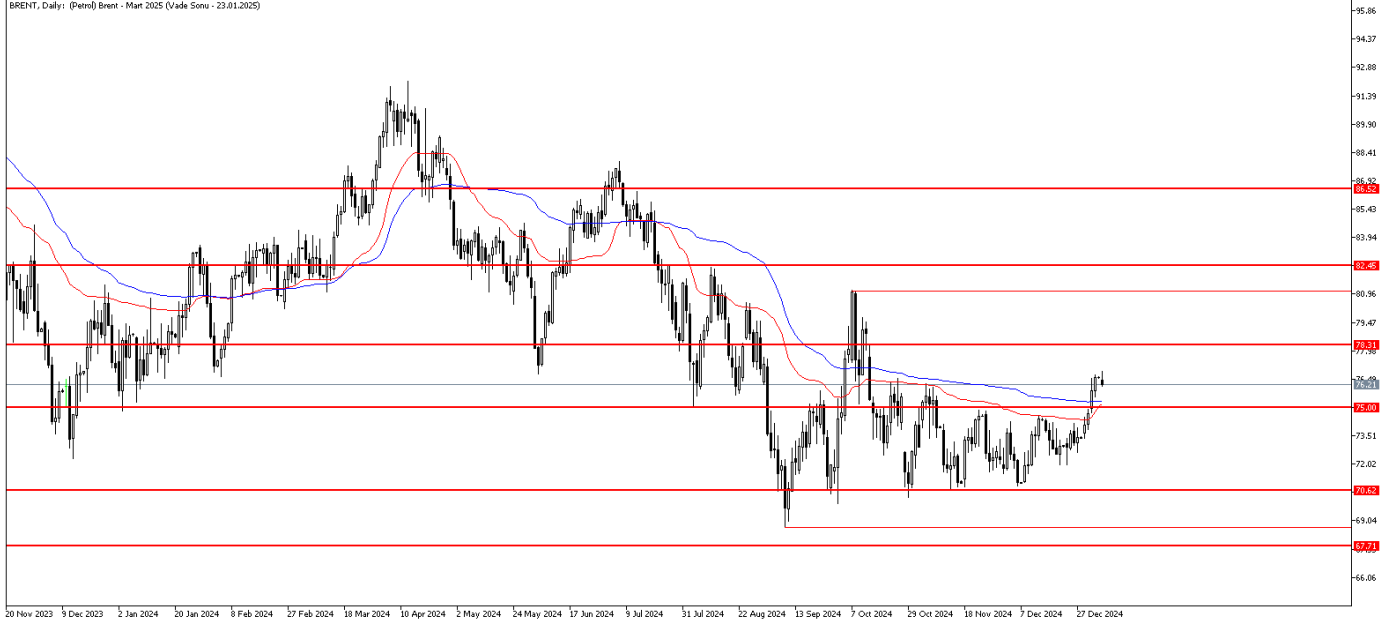
Teknik Analiz: Ons altın geçtiğimiz hafta 2665 dolar seviyesine kadar tepki yükselişi yaşadı ancak bu direnci aşamayıp geri çekildi. Haftanın ilk işlem gününde ons altında 22 günlük hareketli ortalamasının bulunduğu 2637 dolar seviyesinin yakınlarında sakin bir seyir izliyoruz. 22 günlük hareketli ortalama seviyesinin altında gün sonu kapanışları gelmesi halinde ons altında 2600 dolar desteğine kadar geri çekilme yaşanabilir. Yukarı yöndeki hareketlerde 2665 dolar direncinin aşılması durumunda ise 2700 doların üzeri yeniden test edilebilir.

Destekler: 2600 / 2580 / 2532

Dirençler: 2665 / 2685 / 2720

Petrol'de risk iştahı yükseliyor!

Petrol'de risk iştahı yükseliyor. ABD ve Rusya tarafında yaşanan gelişmelerle birlikte petrol'de yukarı yönlü eğilim hız kazandı. ABD Başkanı Joe Biden'ın ülkesinin dış kıta sahanlığının bazı bölümlerinde yeni sondaj haklarının satışını engelleyen kararnameyi birkaç gün içinde yayınlayacağı ileri sürüldü. ABD enerji yöneticileri ise, seçilmiş Başkan Donald Trump'ın yönetiminde federal arazilerde sondaj için izin sürelerinin hızlanmasını bekliyor. Öte yandan NG Grup Emtia Stratejisi Başkanı Warren Patterson, petrolün "Orta Doğu fiziksel pazarı tarafından yönlendirildiği. İran ve Rusya'dan gelen düşük akışlar, Asyalı alıcıları alternatif aramaya itti" dedi. Martijn Rats'ın da aralarında bulunduğu Morgan Stanley analistleri yayınladıkları bir notta, Brent'in "muhtemelen 70 dolar civarında sabitlendiğini" söyledi. Banka, OPEC ve grup dışındaki üreticilerden gelen artan arzın talep büyümesini geride bırakmasıyla bu yıl günde yaklaşık 700 bin varil fazlalık öngörüyor. Bu beklenti, OPEC+ üretiminin zayıf kalması ve en büyük ithalatçı Çin'den gelen zayıf talep petrolü etkiledi. Bu, Donald Trump'ın bu ay Beyaz Saray'a dönmeye hazırlanmasıyla jeopolitik belirsizlik ve artan öngörülemezlikle dengelendi.



Brent Teknik Analiz: Brent Petrol 75.00 seviyesi üzerinde günlük kapanış gerçekleştirmeyi başardı. Bu kapanışların gelmeye devam etmesi durumunda yukarı yönlü hareketlilik 78.30 seviyesine doğru devam edebilir. Buna karşın gelebilecek kar realizasyonlarında 75.00 seviyesi destek konumunda bulunmaya devam ediyor.

Destekler: 75.30 / 75.00 / 74.30

Dirençler: 76.50 / 77.60 / 78.30

WTI Teknik Analiz: Ham petrol'de yukarı yönlü hareketlilik hız kazandı. Bu hareketliliğin devam etmesi halinde 74.90 seviyesi direnç olarak karşımıza çıkıyor. Öte yandan gelebilecek kar realizasyonlarında 72.85 seviyesi destek olarak takip edilebilir.

Destekler: 72.85 / 71.40 / 70.20

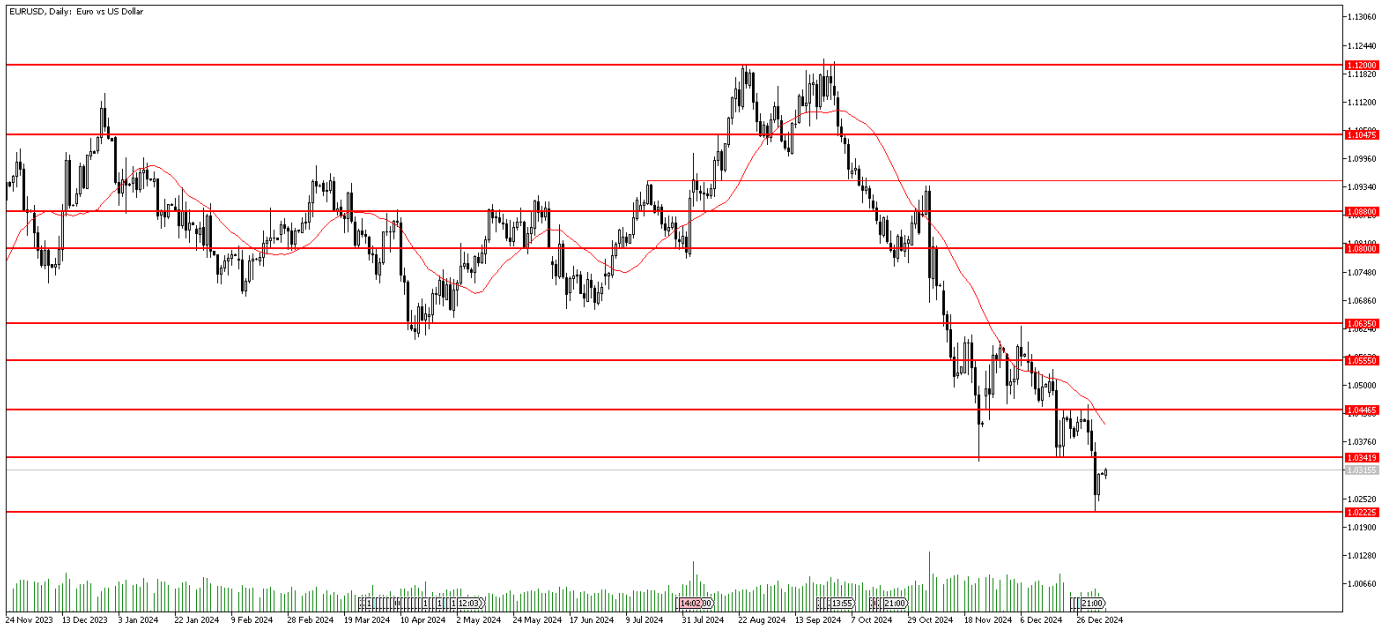
Dirençler: 74.35 / 74.90 / 75.55

GÜNLÜK FOREX BÜLTENİ

6.01.2025

EURUSD paritesinde tepki alımı!

EURUSD paritesinde tepki alımı görüldü ancak aşağı yönlü baskının devam ettiğini söylemek mümkün. Bu hafta veri yoğun bir hafta. Hem ABD'den hem de Euro bölgesinden gelecek PMI verileri takip edilecek. Bunun akabinde Cuma günü ABD'den gelecek tarım dışı istihdam verisi kritik olacak. Öte yandan Richmond Fed Başkanı Thomas Barkin, yeni ABD Başkanı Trump'ın ticaret ve bazı diğer politikalarına dair belirsizliklere rağmen ABD ekonomisinde 2025 görünümünün pozitif olduğunu belirtti. Barkin "Ekonomik politika belirsizliğinin nasıl çözüleceği önemli olacak. Ancak bugün bildiklerimize göre, büyüme açısından olumsuzluktan çok olumlu gelişmeler bekliyorum. Eğer istihdam güçlenirse enflasyon cephesinde ise daha fazla risk olabilir." yorumunu yaptı.



Teknik Analiz: EURUSD paritesinde aşağı yönlü hareketlilik sonrası 1.0222 seviyesinden gelen tepki alımı hafifte olsa güç kazandı. Geri çekilmelerde bu seviye destek olarak takip edilebilir. Buna karşın tepki alımlarının devam etmesi durumunda 1.0341 seviyesi direnç olarak karşımıza çıkıyor.

Destekler: 1.0270 / 1.0248 / 1.0222

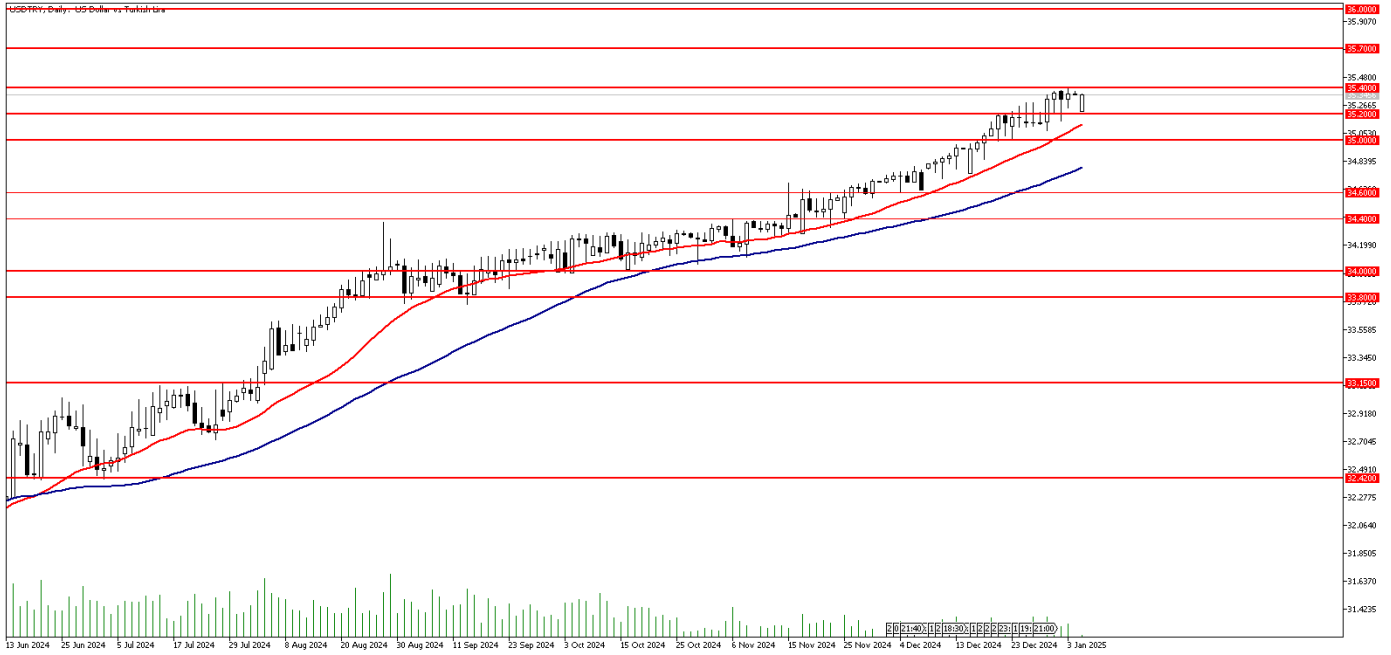
Dirençler: 1.0341 / 1.0446 / 1.0520

GÜNLÜK FOREX BÜLTENİ

6.01.2025

DolarTL'de yeni direnç 35.40!

DolarTL paritesinde yukarı yönlü eğilim devam ediyor. Geçtiğimiz hafta 35.40 seviyesini görerek rekor tazeleyen paritede bu seviye yakın direnç halinde gelmiş durumda. Geçtiğimiz hafta yukarı yönde güç kazanarak 109.50 seviyesinin üzerini test eden Dolar Endeksi (DXY) ise 109.00 seviyesinin yakınlarında tutunmaya devam ediyor. Yeni haftada yurt içinde en önemli veriler Cuma günü açıklanacak olan Kasım ayına yönelik Türkiye Sanayi Üretimi ve İşsizlik Oranı verileri olacak. Haftanın ilk işlem gününde ise günü yurt içinde mevsim etkisinden arındırılmış tüketici fiyatları verisi öne çıkıyor.



DolarTL Teknik Analiz: Geçtiğimiz hafta 35.40 seviyesini görerek rekor tazeleyen DolarTL paritesinde 35.40 seviyesi yakın direnç haline gelmiş durumda. Paritede bu seviyenin aşılması halinde kademeli yükseliş hareketi 36.00 seviyesine kadar devam edebilir. Aşağı yöndeki hareketlerde ise 22 günlük hareketli ortalamının bulunduğu 35.12 seviyesi paritede yakın destek olarak takip edilebilir.

Destekler: 35.12 / 34.80 / 34.60

Dirençler: 35.40 / 35.70 / 36.00

EURTRY Teknik Seviyeler

Destekler: 36.10 / 35.77 / 35.54

Dirençler: 36.55 / 36.90 / 37.35

GÜNLÜK FOREX BÜLTENİ

6.01.2025

2024 yılı 4. Çeyrek dönemi itibariyle kâr eden müşteri oranı %30, zarar eden müşteri oranı %70'tir.

Yasal Uyarı Notu: Burada yer alan yatırım bilgi, yorum ve tavsiyeleri yatırım danışmanlığı kapsamında değildir. Yatırım danışmanlığı hizmeti, yetkili kuruluşlar tarafından kişilerin risk ve getiri tercihleri dikkate alınarak kişiye özel sunulmaktadır. Burada yer alan yorum ve tavsiyeler ise genel niteliktedir. Bu tavsiyeler mali durumunuz ile risk ve getiri tercihlerinize uygun olmayabilir. Bu nedenle, sadece burada yer alan bilgilere dayanılarak yatırım kararı verilmesi beklentilerinize uygun sonuçlar doğurmayabilir.

Bu bilgiler ve görüşler önceden haber vermeksizin değiştirilebilir. İntegral Yatırım Menkul Değerler A.Ş. bilgilerin ve ifade edilen görüşlerin doğru, eksiksiz ve güncelleştirilmiş olduğuna dair (açıkça ifade edilmiş veya ima edilmiş) hiçbir beyan ve taahhütte bulunmaz. İçerik kesinlikle mali, hukuki, vergi veya diğer konularda bir tavsiye niteliği taşımadığı gibi, tamamen içeriğe dayalı olarak yatırım yapılmamalı veya karar alınmamalıdır. Herhangi bir yatırım konulu karar almadan önce bir uzmandan görüş alınmalıdır. Sorumluluğun Sınırlandırılması: İntegral Yatırım Menkul Değerler A.Ş. herhangi bir sınırlandırma olmaksızın, dolaylı, direkt veya bir fiilin sonucu olarak ortaya çıkan zararlar da dâhil olmak üzere her türlü kayıp ve hasarla ilgili sorumluluk kabul etmez.

Çekince: Bu rapor tarafımızca doğruluğu ve güvenilirliği kabul edilmiş kaynaklar kullanılarak hazırlanmış olup yatırımcılara kendi oluşturacakları yatırım kararlarında yardımcı olmayı hedeflemekte ve herhangi bir yatırım aracını alma veya satma yönünde yatırımcıların kararlarını etkilemeyi amaçlamamaktadır. Yatırımcıların verecekleri yatırım kararları ile bu raporda bulunan görüş, bilgi ve veriler arasında bir bağlantı kurulamayacağı gibi, söz konusu kararların neticesinde oluşabilecek yanlışlık veya zararlardan kurum çalışanları ile Ulukartal Holding A.Ş. ve İntegral Yatırım Menkul Değerler A.Ş.'nin herhangi bir sorumluluğu bulunmamaktadır.

Bu rapordaki her türlü iç ve dış piyasa tablo ve grafikler, bu konularda resmi hizmet veren yetkili üçüncü kişi kurumlardan elde edilmiş olup, İntegral Yatırım Menkul Değerler A.Ş. tarafından herhangi bir maddi menfaat beklentisi olmaksızın genel anlamda bilgilendirmek amacıyla hazırlanmıştır. Bu raporda bulunan bilgiler belli bir gelirin sağlanmasına yönelik olarak verilmemektedir.