

## GÜNLÜK FOREX BÜLTENİ

5.03.2024

### Ekonomik Gelişmeler

#### Türkiye

Hazine ve Maliye Bakanı Mehmet Şimşek, Bloomberg HT-Habertürk ortak yayınındaki özel röportajında hisse senedi fonları da dahil olmak üzere fonlara yönelik önceki dönemde alınan yüzde 40'a varan vergi yetkisiyle ilgili olarak "Piyasayı bozacak bir düzenleme gündemimizde değil" dedi.

JPMorgan, enflasyonun beklentileri aşmasının ardından Türkiye Cumhuriyet Merkez Bankası'nın Nisan'da 500 baz puanlık faiz artışı yapmasını bekliyor.

Türkiye İstatistik Kurumu (TÜİK) Şubat ayına ilişkin tüketici ve üretici fiyat endekslerini yayımladı. Aylık enflasyon yüzde 4,53, yıllık enflasyon yüzde 67,07 oldu. Yıllık enflasyon böylece 15 ayın zirvesine çıktı.

#### ABD

Atlanta Fed Başkanı Raphael Bostic, Fed'in üçüncü çeyrekteki sadece bir faiz indiriminden sonra bir sonraki toplantıda faiz indirimlerine ara verilmesini beklediğini söyledi.

Son dönemde S&P 500 hedefini yükselten kurumlar arasına Bank of America da katıldı. Kurum, yıl sonu S&P 500 hedefini 5 bin 400 puana yükseltti.

### Pariteler

	Kapanış	Değişim
EUR/USD	1.08557	0.17%
GBP/USD	1.26895	0.27%
USD/JPY	150.515	0.24%
USD/TRY	31.5709	0.66%
EUR/TRY	34.3112	0.87%

### Endeksler

	Kapanış	Değişim
DAX	17731	-0.27%
DJI	39021	-0.29%
S&P	5138	-0.13%
NASDAQ	18260.5	-0.4%

### Emtialar

	Kapanış	Değişim
XAU/USD	2116.61	1.57%
XAG/USD	23.903	3.14%
WTI	78.75	-1.31%
HG	3.856	-0.12%

### Günün Ajandası

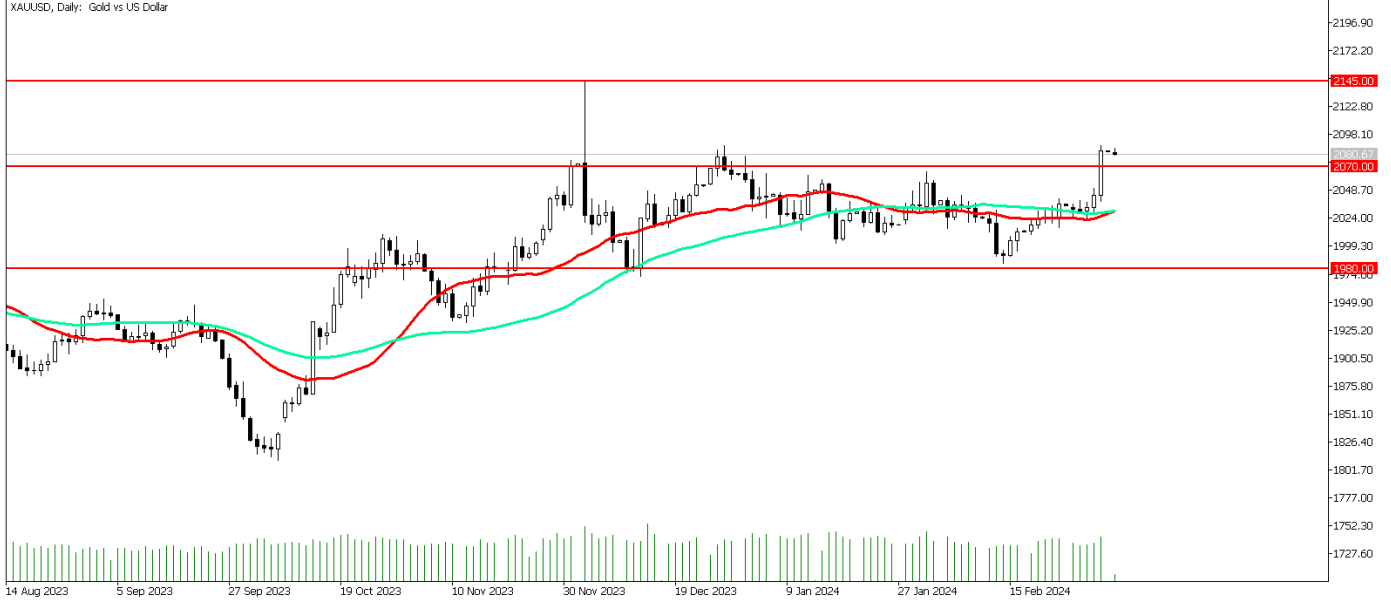
Saat	Veri
11:55	Almanya Hizmetler PMI (Şubat)
11:55	Almanya Bileşik PMI (Şubat)
12:00	Euro Bölgesi Hizmetler PMI (Şubat)
12:00	Euro Bölgesi Bileşik PMI (Şubat)
12:30	İngiltere Hizmetler PMI (Şubat)
12:30	İngiltere Bileşik PMI (Şubat)
17:45	ABD Hizmet PMI (Şubat)
17:45	ABD Bileşik PMI (Şubat)
18:00	ABD Fabrika Siparişleri (Aylık) (Ocak)
18:00	ABD ISM İmalat Dışı PMI (Şubat)
20:00	Fed Denetlemeden Sorumlu Başkan Yardımcısı Barr'ın Konuşması
23:30	Fed Denetlemeden Sorumlu Başkan Yardımcısı Barr'ın Konuşması

## GÜNLÜK FOREX BÜLTENİ

5.03.2024

### Ons altın zirvelere doymuyor

Ons altında yükseliş ivmesi devam ediyor. Dolar endeksindeki düşüşle birlikte 2070 dolar direncinden gelen alımların artması ile birlikte yeni zirve seviyeleri izliyoruz. Bu hafta Powell'ın Kongre sunumunu ve ABB istihdam verisi önemle takip edilecek. Verilerin soğumaya işaret etmesi durumunda ons altında alımlar hızlanabilir.



**Teknik Analiz:** Ons altında 2030 dolar direncinin kırılmasıyla birlikte 2070 dolar üzerinde fiyat hareketlilikleri izliyoruz. 2070 dolar direnci üzerinde konumlanması yeni zirveler için önemli olacaktır. Risk iştahının devamı halinde 2145 dolar direnci aşılabılır. Buna karşın olası satış baskısında 2090 dolar seviyesi destek bölgesi olarak karşımıza çıkıyor.

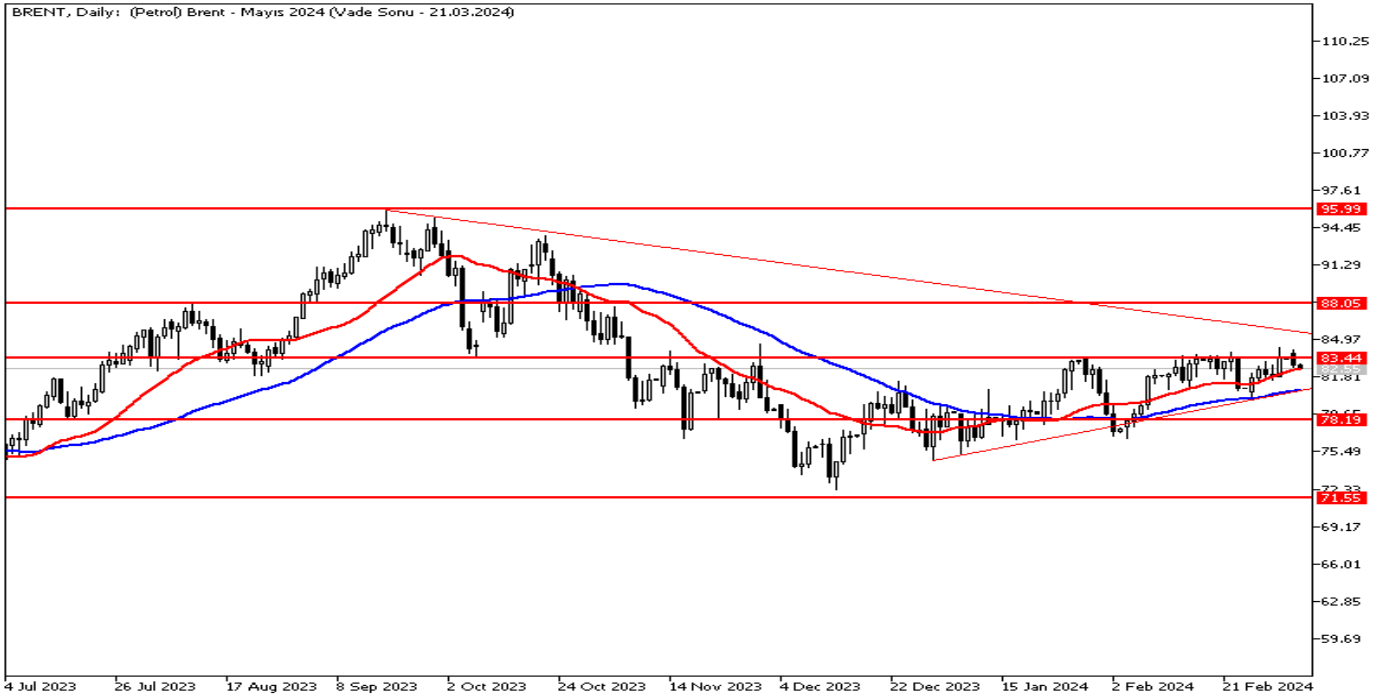
Destekler: 2090 / 2080 / 2070

Dirençler: 2120 / 2130/ 2145

## Petrol ortalamalarının üzerinde

Petrol fiyatlarında geri çekilme yaşanıyor. Brent Petrol günü 82,80 seviyesinden açarken, Ham Petrol günü 78,74 seviyesinden açtı. Güçlü doların da etkisi gözükürken Çin'deki ekonomik zayıflamalar baskıyı artırıyor. Bugün ABD PMI Verileri ve ABD Fabrika Siparişleri açıklanıyor olacak. Piyasa bu verileri takip edebilir.

## BRENT Günlük Grafik



**BRENT Teknik Analiz:** Brent Petrol 22 günlük hareketli ortalaması olan 82,45 seviyesinin üzerinde fiyatlanıyor. Geri çekilme hareketlerinde bu seviye destek seviyesi olarak izlenebilir. Yukarı yönlü hareketlerde 83,44 direnç olabilir.

Destekler: 82,45 / 80,68 / 80,00

Dirençler: 83,44 / 85,00 / 86,50

**WTI Teknik Analiz:** Ham Petrol 200 günlük hareketli ortalaması olan 78,30 seviyesinin üzerinde fiyatlanıyor. Geri çekilme hareketlerinde bu seviye destek seviyesi olarak izlenebilir. Yukarı yönlü hareketlerde 80,00 direnç olabilir.

Destekler: 78,30 / 77,89 / 75,76

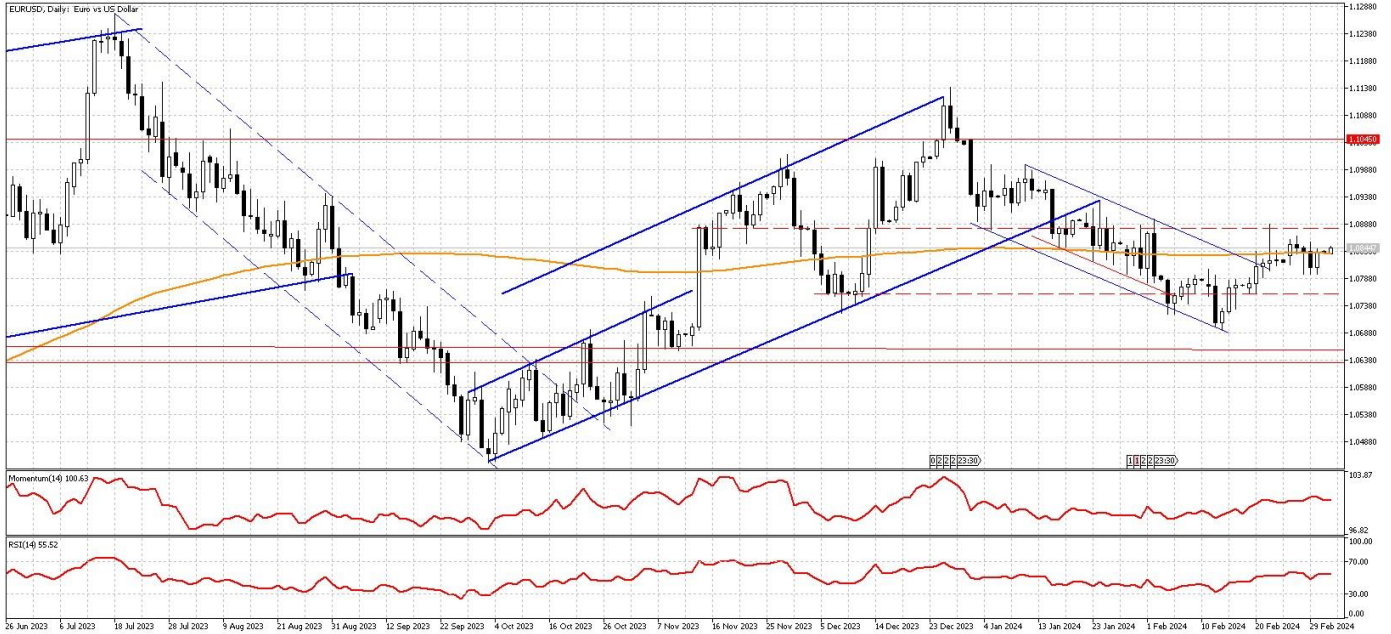
Dirençler: 79,50 / 80,00 / 80,50

## GÜNLÜK FOREX BÜLTENİ

5.03.2024

### EURUSD tekrardan 200 günlük ortalamasının üzerinde

Dün önemli bir haber akışı olmamasına karşın bu hafta açıklanacak tarım dışı istihdam, işsizlik oranı ve saatlik kazançlar verileri ile Powell başta olmak üzere diğer Fed yetkililerinin konuşmaları fiyatlamalar açısından önemli olacak. Piyasalar Fed'in 20 Mart tarihinde gerçekleşecek faiz kararına ilişkin neredeyse kesin olarak faizlerin sabit kalmasını fiyatlarken ilk faiz indirimini ise Haziran'da fiyatlıyor. Dün değerlendirmelerde bulunan Atlanta Fed Başkanı Raphael Bostic ise fiyat baskılarını artıran bir faiz indirim sonrasında yeni bir talep patlaması yaratabileceğinden endişe duyduğunu belirterek Fed'in üçüncü çeyrek için planladığı ilk faiz indiriminin ardından bir sonraki toplantıda faiz indirimlerine ara verilmesini beklediğini söyledi. Bugün Avrupa ve ABD'de PMI verileri takip ediliyor olacak. ABD'den gelebilecek PMI verilerinin beklentilerin altında kalması paritedeki yukarı yönlü hareketi destekleyebilir.



**Teknik Analiz:** 200 günlük ortalaması olan 1,0834 seviyesinden bulunduğu destekle birlikte ilk direnç bölgesi olarak verdiğimiz 1,0865 seviyesine doğru yükselen paritede bugün 1,0850 seviyesi izleniyor olacak. Teknik göstergelerin pozitif sinyal verdiği parite, 1,0850 bölgesinin üzerinde tutunabilirse 1,0865 ve 1,0880 seviyelerine doğru yükseliş denemeleri görülebilir. Buna karşın risk iştahının azalmasıyla birlikte oluşabilecek geri çekilmelerde ise 1,0835 seviyesi ilk destek bölgesi olarak karşımıza çıkıyor.

Dirençler: 1,0865 / 1,0880 / 1,0900

Destekler: 1,0835 / 1,0810 / 1,0800

## DolarTL ılımlı pozitif

DolarTL'de 30.00 seviyesi üzerinde pozitif hareketine devam ediyor. Hem küreselde hem de iç tarafta haber akışı oldukça yoğun. Bugün Şubat ayına ilişkin tüketici ve üretici fiyat endekslerini yayımladı. Aylık enflasyon yüzde 4,53, yıllık enflasyon yüzde 67,07 oldu. Yıllık enflasyon böylece 15 ayın zirvesine çıktı. DolarTL'de orta ve uzun vadede ana yön yukarı olmaya devam ediyor.



**Teknik Analiz:** USDTRY yatay eğilimli yükseliş hareketini sürdürüyor. Yukarıda 31.50 seviyesine doğru yükseliş eğiliminin sürmesini bekleriz. DolarTL'de 31,00 seviyesi destek olmayı sürdürüyor.

Destekler: 30.50 \ 29,50 \ 29,00

Dirençler: 31.60 \ 31.80 \ 32.00

## EURTRY Teknik Seviyeler

Destekler: 33.00 \ 32.50 \ 32.00

Dirençler: 34.35 \ 34.50 \ 34.80

## GÜNLÜK FOREX BÜLTENİ

5.03.2024

**2023 yılı 4. Çeyrek itibariyle kar eden müşteri oranı %32, zarar eden müşteri oranı %68'dir.**

**Yasal Uyarı Notu:** Burada yer alan yatırım bilgi, yorum ve tavsiyeleri yatırım danışmanlığı kapsamında değildir. Yatırım danışmanlığı hizmeti, yetkili kuruluşlar tarafından kişilerin risk ve getiri tercihleri dikkate alınarak kişiye özel sunulmaktadır. Burada yer alan yorum ve tavsiyeler ise genel niteliktedir. Bu tavsiyeler mali durumunuz ile risk ve getiri tercihlerinize uygun olmayabilir. Bu nedenle, sadece burada yer alan bilgilere dayanılarak yatırım kararı verilmesi beklentilerinize uygun sonuçlar doğurmayabilir.

Bu bilgiler ve görüşler önceden haber vermeksizin değiştirilebilir. İntegral Yatırım Menkul Değerler A.Ş. bilgilerin ve ifade edilen görüşlerin doğru, eksiksiz ve güncelleştirilmiş olduğuna dair (açıkça ifade edilmiş veya ima edilmiş) hiçbir beyan ve taahhütte bulunmaz. İçerik kesinlikle mali, hukuki, vergi veya diğer konularda bir tavsiye niteliği taşımadığı gibi, tamamen içeriğe dayalı olarak yatırım yapılmamalı veya karar alınmamalıdır. Herhangi bir yatırım konulu karar almadan önce bir uzmandan görüş alınmalıdır. Sorumluluğun Sınırlandırılması: İntegral Yatırım Menkul Değerler A.Ş. herhangi bir sınırlandırma olmaksızın, dolaylı, direkt veya bir fiilin sonucu olarak ortaya çıkan zararlar da dâhil olmak üzere her türlü kayıp ve hasarla ilgili sorumluluk kabul etmez.

**Çekince:** Bu rapor tarafımızca doğruluğu ve güvenilirliği kabul edilmiş kaynaklar kullanılarak hazırlanmış olup yatırımcılara kendi oluşturacakları yatırım kararlarında yardımcı olmayı hedeflemekte ve herhangi bir yatırım aracını alma veya satma yönünde yatırımcıların kararlarını etkilemeyi amaçlamamaktadır. Yatırımcıların verecekleri yatırım kararları ile bu raporda bulunan görüş, bilgi ve veriler arasında bir bağlantı kurulamayacağı gibi, söz konusu kararların neticesinde oluşabilecek yanlışlık veya zararlardan kurum çalışanları ile Ulukartal Holding A.Ş. ve İntegral Yatırım Menkul Değerler A.Ş.'nin herhangi bir sorumluluğu bulunmamaktadır.

Bu rapordaki her türlü iç ve dış piyasa tablo ve grafikler, bu konularda resmi hizmet veren yetkili üçüncü kişi kurumlardan elde edilmiş olup, İntegral Yatırım Menkul Değerler A.Ş. tarafından herhangi bir maddi menfaat beklentisi olmaksızın genel anlamda bilgilendirmek amacıyla hazırlanmıştır. Bu raporda bulunan bilgiler belli bir gelirin sağlanmasına yönelik olarak verilmemektedir.