

Ekonomik Gelişmeler

ABD

ABD'deki başkanlık seçiminde resmi olmayan sonuçlara göre Cumhuriyetçi Parti'nin adayı Donald Trump, 23 delege, Demokrat Parti'nin adayı Kamala Harris, üç delege kazandı. Associated Press'in (AP) yayımladığı resmi olmayan verilere göre, Cumhuriyetçi Partinin başkan adayı Donald Trump, Indiana ve Kentucky'de yarışı önde tamamlayarak 19 delegeyi hanesine yazdırdı. Demokrat Partinin başkan adayı Kamala Harris de galip geldiği Vermont eyaletinde 3 delege kazandı. ABD'de başkanlık seçimlerinde 538 delegenin yarıdan bir fazlası olan 270 delegeye ulaşan aday başkanlık seçimini kazanacak.

Asya

Uluslararası kredi derecelendirme kuruluşu Fitch Ratings, Çin'de deflasyon riskinin yerleşik hale geldiğini bildirdi. Fitch'ten yapılan açıklamada, Çin ekonomisinin hafif deflasyonda olduğu aktarıldı. Ülkede enflasyonun artmasının beklendiği belirtilen açıklamada, ancak bunun nominal talebi artıran mali ve parasal politika desteğine bağlı olduğu kaydedildi. Açıklamada, Çin'in iç ekonomisindeki mevcut eğilimlerin daha da şiddetlenmesi halinde fiyat düşüşlerinin yerleşik hale gelebileceği ifade edildi.

Pariteler

	Kapanış	Değişim
EUR/USD	1.09249	0.45%
GBP/USD	1.30272	0.58%
USD/JPY	151.525	-0.41%
USD/TRY	34.273	-0.2%
EUR/TRY	37.4616	0.21%

Endeksler

	Kapanış	Değişim
DAX	19370	0.76%
DJI	42379	1%
S&P	5812.25	1.19%
NASDAQ	20340.75	1.26%

Emtialar

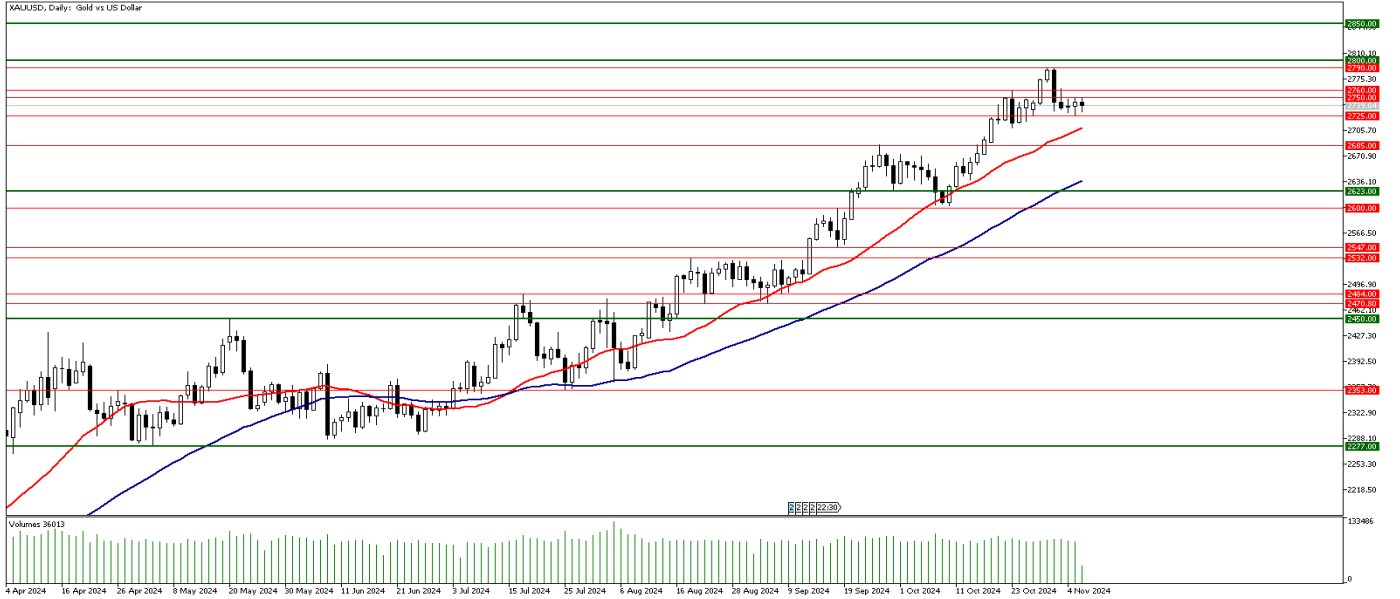
	Kapanış	Değişim
XAU/USD	2742.98	0.21%
XAG/USD	32.632	0.42%
WTI	72.09	0.58%
HG	4.46	0.73%

Günün Ajandası

Saat	Veri
10:00	Almanya Fabrika Siparişleri Aylık (Eylül)
11:55	Almanya Hizmetler PMI (Ekim)
11:55	Almanya Bileşik PMI (Ekim)
12:00	Euro Bölgesi Hizmetler PMI (Ekim)
12:00	Euro Bölgesi Bileşik PMI (Ekim)
18:00	Buba Başkanı Nagel'in Konuşması
18:30	ABD DOE Ham Petrol Stokları (1 Kasım)
18:30	ABD DOE Cushing Petrol Stokları (1 Kasım)
-	*ABD Başkanlık Seçimleri

Ons altın ABD seçim sonuçlarını bekliyor

Bugün küresel piyasalarda 60. ABD başkanlık seçimlerine odaklanmış durumdayız. ABD'nin batı eyaletlerinde oy verme işlemi sürerken doğu eyaletlerde ise sandıkların açılması ile seçim sonuçları belli olmaya başladı. Seçim sonuçlarında Pensilvanya, Georgia, Arizona, Nevada, Kuzey Carolina, Michigan ve Wisconsin'den oluşan "salıncak eyaletler" belirleyici olacak. Tahminlere göre bu 7 salıncak eyaletten biri olan Kuzey Carolina'yı eski başkan ve Cumhuriyetçi aday Donald Trump kazanırken diğer 6 salıncak eyalette rekabet sürüyor. Şu ana kadar sayılan oylara göre Cumhuriyetçi aday Donald Trump 230 seçici delege elde ederken, Demokrat aday Kamala Harris ise 182 seçici delege elde etti. Donald Trump şu ana kadar seçimi önde götürürken mutlak zafer için adaylardan birinin toplam seçici delege sayısının yarısının bir fazlası olan 270'i elde etmesi gerekiyor. Cumhuriyetçi Parti'nin başkan adayı Donald Trump'ın West Palm Beach Kongre Merkezi'nde seçim sonrası basın toplantısı düzenleyerek sonuçları değerlendirmesi bekleniyor. Demokrat Parti'nin başkan adayı Kamala Harris'in ise seçim sonuçlarını takip ettiği Washington DC'deki Howard Üniversitesi'nde basın açıklaması ile seçim sonuçlarını değerlendirmesi bekleniyor. Bugünün veri ajandasında ise TSİ 11:55 ve 12:00'da açıklanacak olan Almanya ve Euro bölgesi PMI verileri önemli olacak. Ons altında ABD başkanlık seçimlerinde oy sayımı devam ederken sakin bir seyir izliyoruz. Dolar endeksi değer kazanırken sarı metal hafta başından bu yana içinde bulunduğu 2725 – 2750 dolar seviyeleri arasındaki yatay bantta seyretmeye devam ediyor.



Teknik Analiz: 2790 dolar zirvesinden gelen geri çekilme ile 2725 dolar seviyesini test eden ons altın hafta başından bu yana 2725 – 2750 dolar seviyeleri arasındaki bantta seyretmeye devam ediyor. Ons altında 2750 dolar seviyesinin aşılması ve bu seviye üzerinde kalıcılık sağlanması halinde tekrar zirveye doğru yönelim izlenebilir. 2725 dolar desteğinin kırılması halinde ise 22 günlük hareketli ortalamanın bulunduğu 2708 dolar seviyesinden tepki alımları gelebilir.

Destekler: 2725 / 2708 / 2685

Dirençler: 2750 / 2790 / 2850

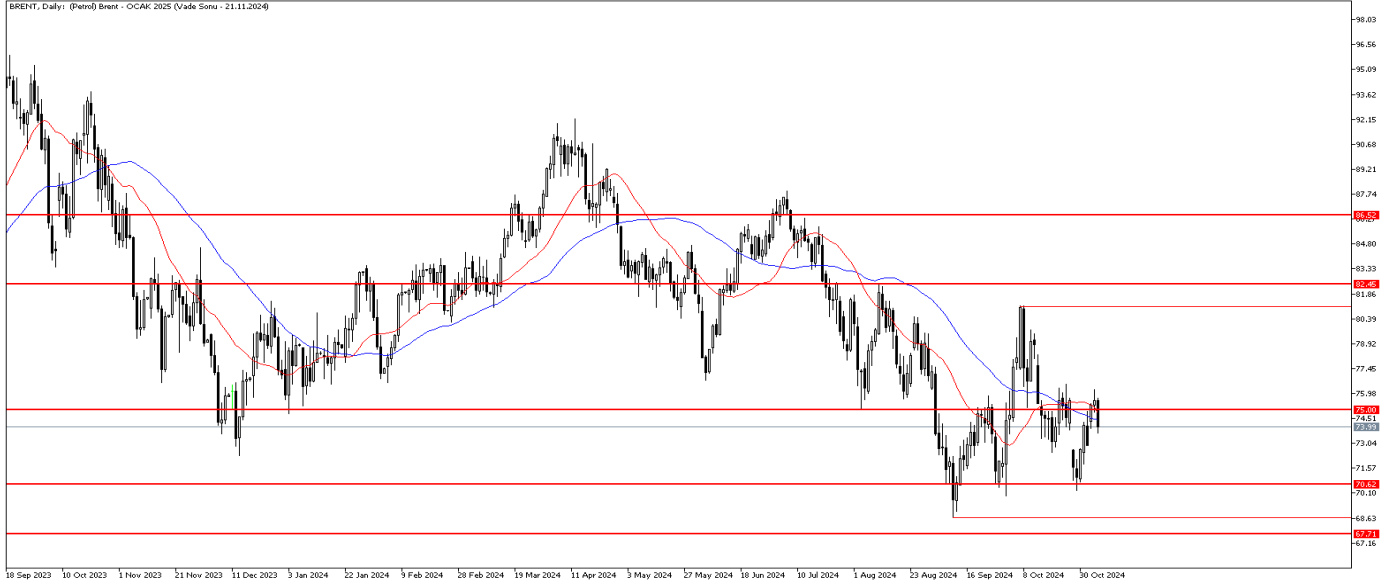
GÜNLÜK FOREX BÜLTENİ

06.11.2024

Dolar'da yaşanan güçlenmeye karşın petrol'de geri çekilme yaşanıyor

Petrol fiyatları, dolar endeksinin güçlenmesiyle geri çekilme yaşıyor. ABD seçimlerinin etkisinin yoğun hissedildiğini söylemek mümkün. ABD başkan adaylarından Trump'un zaferinin yakın olması, küresel piyasalarda olumlu karşılırken, dolarında güçlenmesiyle petrol ve diğer emtia ürünlerinde geri çekilmeye neden oldu. Öte yandan Commonwealth Bank of Australia analisti Vivek Dhar, ABD seçimleriyle ilgili belirsizliğin devam etmesinin petrol fiyatlarının değişken seyretmesine neden olduğunu ve ABD dış politikasının şekillenmesinin petrol fiyatlarında yönlendirici olmaya devam edebileceğini söyledi. Dhar, "Trump'ın kazanması ABD'nin İran'a yaptırımlar uygulamasını ve İran'ın petrol ihracatının azalmasıyla petrol fiyatlarının artmasına neden olabilir" dedi. Beyaz Saray yarışının sonucu, ABD dış, enerji ve iklim politikasında önemli değişikliklere yol açma potansiyeli taşıyor. RBC Capital Markets LLC'ye göre, Trump kazanırsa, Rus petrol ihracatına yönelik kısıtlamalar hafifletilebilirken, İran akışlarına daha sıkı yaptırımlar da getirilebilir.

BRENT Günlük Grafik



Brent Teknik Analiz: Brent petrol, 75.00 seviyesini aşağı yönlü kırdı ve satış baskısının hız kazanmasıyla 74.00 seviyelerine doğru geri çekilme yaşadı. Geri çekilmenin devam etmesi durumunda 73.60 seviyesi destek olarak takip edilebilir. Öte yandan alımların tekrar güç kazanması durumunda 75.00 seviyesi direnç olarak karşımıza çıkabilir.

Destekler: 73.60 / 73.30 / 72.85

Dirençler: 75.00 / 75.50 / 76.50

WTI Teknik Analiz: Ham petrol'de satış baskısı hissedildi. Geri çekilmenin yaşandığı ham petrol'de satışların devam etmesi durumunda 69.20 seviyesi destek olarak takip edilebilir. Öte yandan alımların tekrar hız kazanması durumunda 71.65 seviyesi direnç olarak karşımıza çıkabilir.

Destekler: 69.20 / 66.85 / 65.25

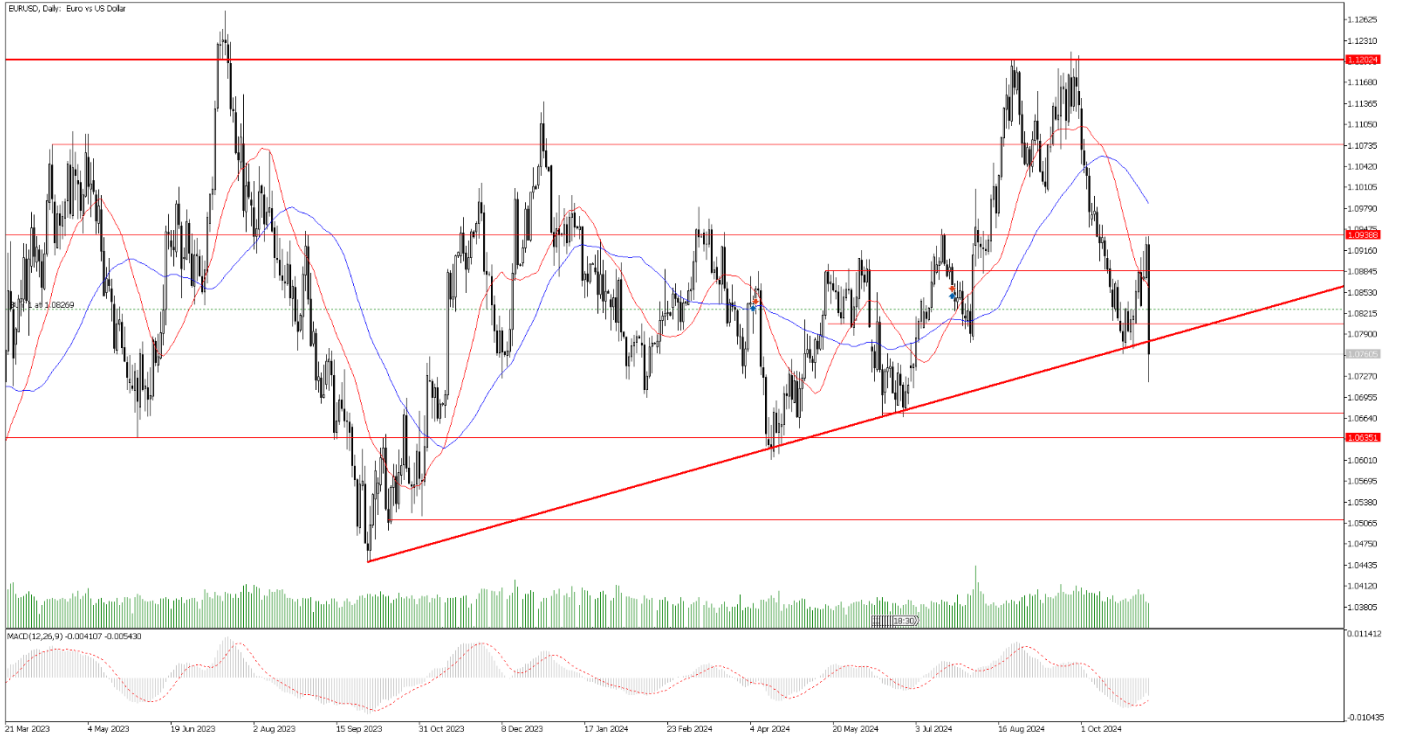
Dirençler: 71.65 / 72.40 / 73.00

GÜNLÜK FOREX BÜLTENİ

06.11.2024

EURUSD Trump baskısında!

EURUSD paritesi ABD seçimlerinde Trump'ın olası galibiyeti ile sert geriliyor. Dolar endeksinin 1.3 altından 105'e doğru hareket etmesi EURUSD paritesinin 1.0750 seviyesine doğru baskılanmasına zemin hazırladı. Seçim sonucu henüz açıklanmadı. Daha belli olmayan bazı eyaletler var. Ancak 270 delege sayısına en yakın aday şimdilik Trump gibi görünüyor. Bu senaryoda herhangi bir değişiklik olamaması halinde EURUSD paritesinin baskılı kalması beklenebilir. Seçim sonucuna göre Dolar endeksinde hafif esnemeler izlenebilir.



EURUSD Teknik Analiz: EURUSD paritesi 1.0780 seviyesindeki yükselen trend desteğinin altında konumlanmış görünüyor. Paritenin bu seviye üzerinde tutunma gerçekleştirmekte zorlanması halinde satış baskısı 1.0630 seviyesine dek sürebilir. Buna karşın yükselen trend eğilimi olan 1.0780 seviyesi üzerinde kalmakta ısrarcı olunması halinde ise kısa vadeli tepki hareketinin 1.08 – 1.0880'e doğru kayması beklenebilir. Paritedeki teknik görünüm güçlü değil.

Destekler: 1.0695 / 1.0630 / 1.0600

Dirençler: 1.0780 / 1.0800 / 1.0880

GÜNLÜK FOREX BÜLTENİ

06.11.2024

Dolar TL DXY'nin güçlenmesinden etkilenmedi!

Dolar TL Dolar endeksinin (DXY) yükseldiği bir ortamda yatay kalmaya devam ediyor. ABD seçimine yönelik ilk sinyaller Trump'ın kazanma ihtimalinin daha yüksek olduğuna işaret ederken, henüz 270 delegeye ulaşılmış değil. Buna karşın dolar endeki 103 seviyesi yakınlarından 105 seviyesi yakınlarına kadar yükseldi ve Dolar karşında hareket eden bara birimlerini baskıladı. Bu ortamda DolarTL'de yaşanan kontrollü eğilimin sürdüğünü izliyoruz.



Teknik Analiz: DolarTL'de 34.30 seviyesindeki güçlü direnç henüz aşılmış değil. Bu seviyelerde yukarı yönlü eğilimin hız kestiğini izliyoruz. Buna karşın ana yön yatay yukarı olmaya devam ediyor. Dolayısıyla yükseliş eğilimi hız kesse de henüz yön aşağıda değil. Doların güçlenmesi henüz teknik bir baskı oluşturmamış gibi görünüyor.

Destekler: 34.00 / 33.80 / 33.00

Dirençler: 34.30 / 34.55 / 34.90

EURTRY Teknik Seviyeler

Destekler: 37.22 / 36.94 / 36.79

Dirençler: 37.55 / 38.13 / 38.34

GÜNLÜK FOREX BÜLTENİ

06.11.2024

2024 yılı 3. Çeyrek itibariyle kar eden müşteri oranı %30, zarar eden müşteri oranı %70'dir.

Yasal Uyarı Notu: Burada yer alan yatırım bilgi, yorum ve tavsiyeleri yatırım danışmanlığı kapsamında değildir. Yatırım danışmanlığı hizmeti, yetkili kuruluşlar tarafından kişilerin risk ve getiri tercihleri dikkate alınarak kişiye özel sunulmaktadır. Burada yer alan yorum ve tavsiyeler ise genel niteliktedir. Bu tavsiyeler mali durumunuz ile risk ve getiri tercihlerinize uygun olmayabilir. Bu nedenle, sadece burada yer alan bilgilere dayanılarak yatırım kararı verilmesi beklentilerinize uygun sonuçlar doğurmayabilir.

Bu bilgiler ve görüşler önceden haber vermeksizin değiştirilebilir. İntegral Yatırım Menkul Değerler A.Ş. bilgilerin ve ifade edilen görüşlerin doğru, eksiksiz ve güncelleştirilmiş olduğuna dair (açıkça ifade edilmiş veya ima edilmiş) hiçbir beyan ve taahhütte bulunmaz. İçerik kesinlikle mali, hukuki, vergi veya diğer konularda bir tavsiye niteliği taşımadığı gibi, tamamen içeriğe dayalı olarak yatırım yapılmamalı veya karar alınmamalıdır. Herhangi bir yatırım konulu karar almadan önce bir uzmandan görüş alınmalıdır. Sorumluluğun Sınırlandırılması: İntegral Yatırım Menkul Değerler A.Ş. herhangi bir sınırlandırma olmaksızın, dolaylı, direkt veya bir fiilin sonucu olarak ortaya çıkan zararlar da dâhil olmak üzere her türlü kayıp ve hasarla ilgili sorumluluk kabul etmez.

Çekince: Bu rapor tarafımızca doğruluğu ve güvenilirliği kabul edilmiş kaynaklar kullanılarak hazırlanmış olup yatırımcılara kendi oluşturacakları yatırım kararlarında yardımcı olmayı hedeflemekte ve herhangi bir yatırım aracını alma veya satma yönünde yatırımcıların kararlarını etkilemeyi amaçlamamaktadır. Yatırımcıların verecekleri yatırım kararları ile bu raporda bulunan görüş, bilgi ve veriler arasında bir bağlantı kurulamayacağı gibi, söz konusu kararların neticesinde oluşabilecek yanlışlık veya zararlardan kurum çalışanları ile Ulukartal Holding A.Ş. ve İntegral Yatırım Menkul Değerler A.Ş.'nin herhangi bir sorumluluğu bulunmamaktadır.

Bu rapordaki her türlü iç ve dış piyasa tablo ve grafikler, bu konularda resmi hizmet veren yetkili üçüncü kişi kurumlardan elde edilmiş olup, İntegral Yatırım Menkul Değerler A.Ş. tarafından herhangi bir maddi menfaat beklentisi olmaksızın genel anlamda bilgilendirmek amacıyla hazırlanmıştır. Bu raporda bulunan bilgiler belli bir gelirin sağlanmasına yönelik olarak verilmemektedir.