

Ekonomik Gelişmeler**Türkiye**

HSBC yayımladığı bir raporda Haziran ayı enflasyon verisinin lira açısından olumlu olduğunu bildirdi.

Morgan Stanley, Türkiye'nin 2024 yıl sonu enflasyon tahminini yüzde 43,4'ten yüzde 42,4'e düşürdü.

TÜFE bazlı reel efektif döviz kuru 61,90 ile 2021 Eylül ayından bu yana en yüksek seviyeye çıktı.

Bankacılık sektörünün 2023 yılının Ocak-Mayıs döneminde 190,3 milyar lira olan toplam net kârı bu yılın ilk beş ayında 233,6 milyar liraya yükseldi.

ABD

ABD Başkanı Joe Biden, "hiçbir yere gitmiyorum" diyerek, adaylıktan çekilme çağrılarını bir kez daha reddetti.

Avrupa

İngiltere'de sandık çıkış anketine göre, İşçi Partisi Avam Kamarasında çoğunluğu kazandı

Asya

Çin Merkez Bankası bankalarla anlaşma yoluyla yüz milyarlarca yuanlık tahvil satışı gerçekleştirme kapasitesi olduğunu belirtti.

Pariteler

	Kapanış	Değişim
EUR/USD	1.08098	0.24%
GBP/USD	1.27569	0.14%
USD/JPY	161.203	-0.28%
USD/TRY	32.557	0.2%
EUR/TRY	35.272	0.54%

Endeksler

	Kapanış	Değişim
DAX	18612	0.25%
DJI	39676	0.1%
S&P	5588.25	-0.04%
NASDAQ	20380.75	-0.19%

Emtialar

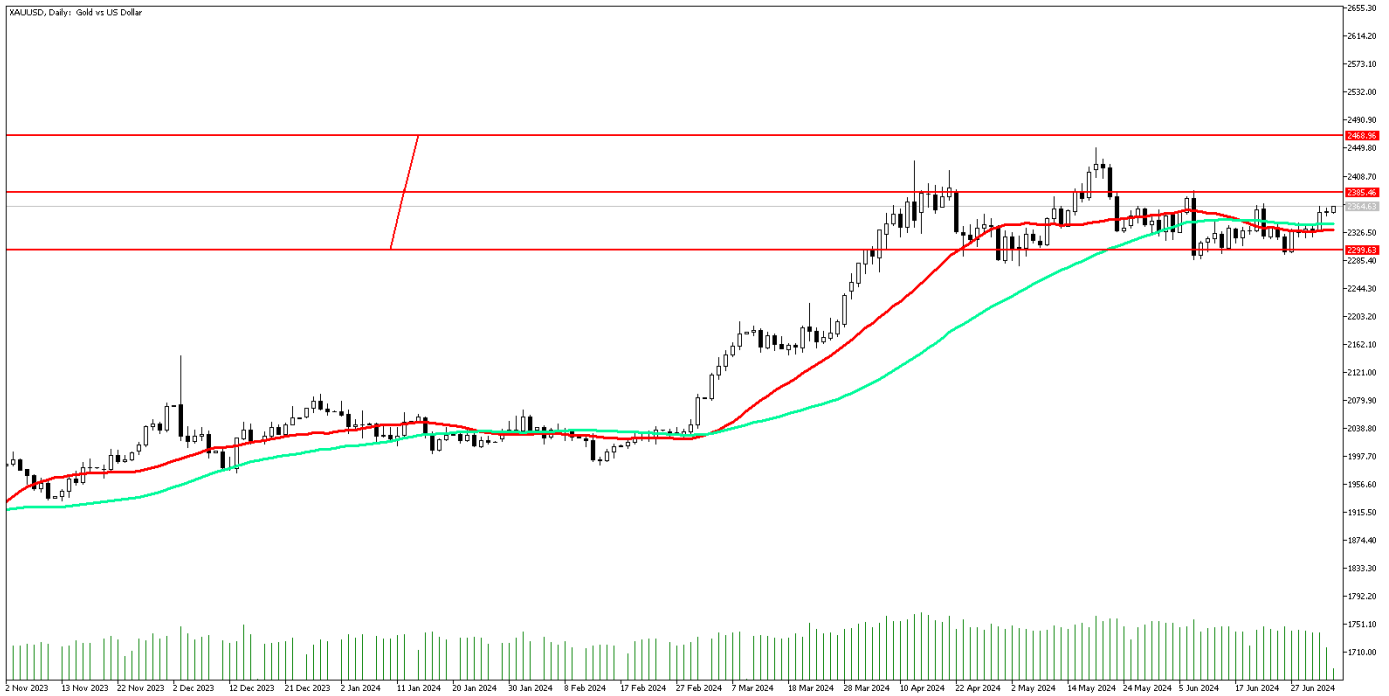
	Kapanış	Değişim
XAU/USD	2356.7	0.04%
XAG/USD	30.383	-0.35%
WTI	84.06	0.55%
HG	4.565	0.84%

Günün Ajandası

Saat	Veri
09:00	İngiltere Halifax Konut Fiyat Endeksi Aylık (Haziran)
09:00	İngiltere Halifax Konut Fiyat Endeksi Yıllık (Haziran)
09:00	Almanya Sanayi Üretimi Aylık (Mayıs)
12:00	Euro Bölgesi Perakende Satışlar Aylık (Mayıs)
12:00	Euro Bölgesi Perakende Satışlar Yıllık (Mayıs)
12:40	FOMC Üyesi Williams'ın Konuşması
15:30	ABD Tarım Dışı İstihdam (Haziran)
15:30	ABD İşsizlik Oranı (Haziran)
15:30	ABD Ortalama Saatlik Kazançlar(Aylık)(Haziran)
15:30	ABD Ortalama Saatlik Kazançlar(Yıllık)(Haziran)
20:15	ECB Başkanı Christine Lagarde Konuşması

Ons altında ABD tarım dışı istihdam günü

ABD tarafından Devam eden işsizlik başvurularında ADP özel sektör istihdam verileri ise iş gücü piyasasında güç kabına işaret etti. Dolayısıyla bu durum ekonominin soğuduğuna işaret etmesiyle dolar endeksindeki düşüşle birlikte sarı metalde risk iştahının kuvvetlendiğini izlemekteyiz. Bu hareketin devamlılığı bugün açıklanacak olan tarım dışı istihdam veri setine bağlı olacak. Verilerin beklentilerden sapsması oynaklık hızını artırabilir. Sarı metalde fiyat oynaklığı artabilir. Verilerin beklenti altı gelmesi yukarı yönlü hareketliliği güçlendirebilir.



Teknik Analiz: Ons altında ana yön yukarı olmakla birlikte risk iştahının devamlılığı halinde 2386 seviyesi direnç bölgesi olarak izlenebilir. Buna karşın olası satış baskısında 50 günlük hareketli ortalaması olan 2340 seviyesi destek bölgesi olarak karşımıza çıkmaktadır.

Destekler: 2340 / 2330 / 2320

Dirençler: 2370 / 2386 / 2400

Petrol sınırlı yatay

ABD ham petrolü ABD ekonomisinin soğuduğuna yönelik ilk veriyi ADP özel istihdam değişimi verisinin beklenti altına kalmasıyla olmuştu. Bugün tarım dışı istihdam, ortalama saatlik kazançlar ve işsizlik oranı açıklanacak. Beklentilerden nasıl bir sapma olacağı ve verinin ,iç detayındaki kalitesi petrol fiyatlarında etkili olabilir. Dolar endeksindeki geri çekilmeye rağmen petroldeki yükseliş eğilimi sınırlı görünüyor. Şimdilik yukarı ancak daha yatay bir eğilim izlenebilir.

BRENT Günlük Grafik



Brent Petrol Teknik Analiz: Brent petrolde yakın direnç olarak 88.70 seviyesi izlenebilir. Destek olan 85,95 seviyesi tepkilerin güçlenmesi adına önemli olabilir. Ana yön yukarı olmakla birlikte geri çekilmelerin güçlü desteklerde sınırlı kalmasını bekliyoruz.

Destekler: 85,95 / 83,50 / 82,60

Dirençler: 87,70 / 88,00 / 89,30

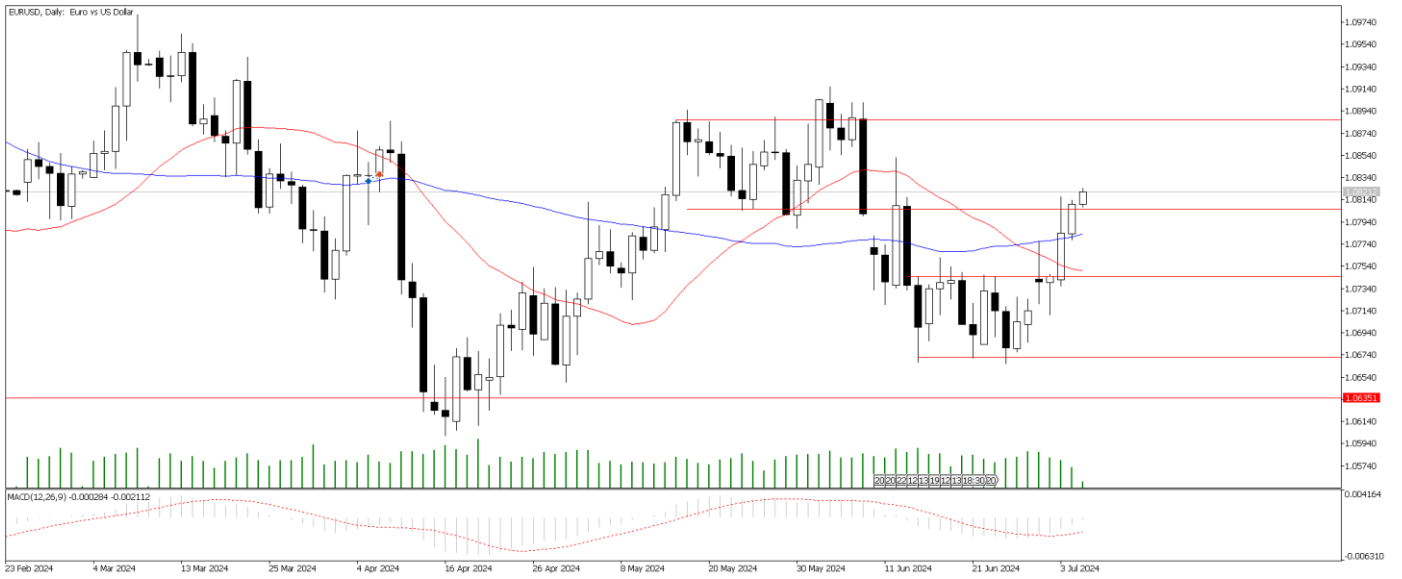
WTI Teknik Analiz: WTI bir süredir devam ettiği yatay bandı yukarı yönde kırdı. Yükseliş eğiliminin hız kazanması bu süreçle birlikte beklenebilir. Teknik göstergeler olumluya dönmüş durumda. Geri çekilmelerin destek seviyeleriyle sınırlı kalması beklenebilir.

Destekler: 83,50 / 80,50 / 78,20

Dirençler: 84,10 / 86,20 / 88,10

EURUSD'de tepki alımları devam ediyor

EURUSD paritesi Dolar endeksindeki (DXY) 105 seviyesinin altın doğru oluşan geri çekilme EURUSD paritesindeki yükselişi destekliyor. ABD'de ADP özel sektör istihdam değişiminin beklenti altında gelmesi sonrası bugün tarım dışı istihdam, ortalama saatlik kazançlar ve işsizlik oranı açıklanacak. Tarım dışı istihdam verisinin beklentinin altında kalması ve diğer verilerin de ekonomideki soğumayı desteklemesi halinde DXY paritesindeki geri çekilme sürebilir ve EURUSD paritesindeki yukarı yönlü seyir desteklenebilir. Ayrıca bugün TSİ 20:15'te Avrupa Merkez Bankası Başkanı Lagarde'ın açıklamaları takip edilecek. Para politikasına yönelik açıklamalar yapması halinde paritede etkili olabilir.



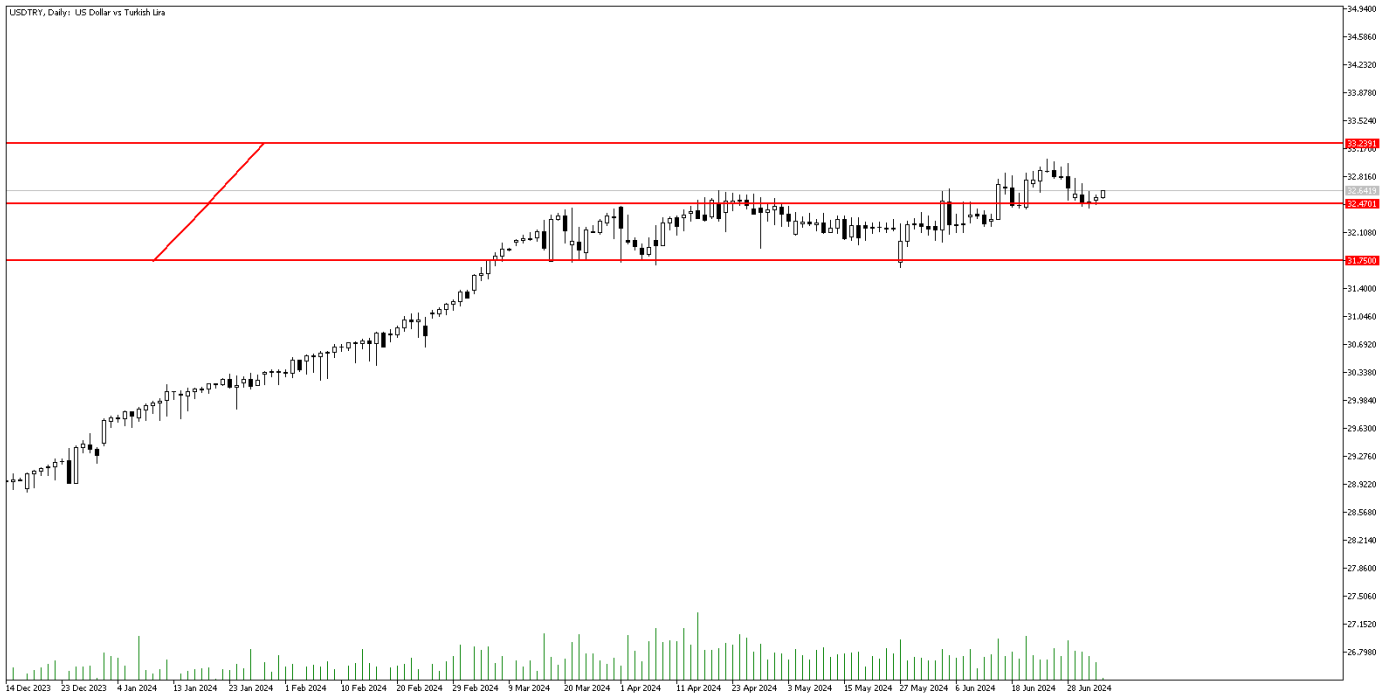
Teknik Analiz: EURUSD 50 günlük ortalaması üzerinde yükselmekte başarılı oldu ve daha önce güçlü destek olarak izlediğimiz 1.08 seviyesinin de üzerine yükseldi. 108 seviyesi üzerindeki seyirler korundukça 1.0880 direncine doğru yükseliş eğilimi sürebilir. Geri çekilmelerde 1.0780 desteğinden güç bulması halinde düşüşler sınırlı kalabilir.

Destekler: 1,0800 / 1,0770 / 1,0670

Dirençler: 1,0880 / 1,0910 / 1,1000

DolarTL ılımlı yukarı

Haziran ayı enflasyonu 1,64% gerçekleşti. Yıllık enflasyon ise aynı dönemde yüzde 71,60 olarak kaydedildi. Haziran'dan itibaren enflasyon aşağı iner beklentisi karşılık buldu. Ama hizmet enflasyonundaki katılık sürüyor, dikkat çekmeye devam ediyor. Enflasyonda baz etkisiyle gelecek aylarda düşüş bekleme devam ediyoruz. Ancak Türkiye Cumhuriyet Merkez Bankası (TCMB) Başkanı Fatih Karahan, Reuters'a yaptığı açıklamada "Oynaklığın yüksek seyrettiği bu dönemde tek bir veri üzerinden çıkarım yapmak sağlıklı olmaz" diye konuştu.



Teknik Analiz: DolarTL yukarı yönlü güçlü ataklarla direnç bölgelerinde fiyatlanmaktadır. Yükseliş hızının devam etmesi durumunda 33,00 direnç bölgesini test edebilir. Buna karşın olası satış baskısında 32,50 seviyesi karşımıza çıkmaktadır.

Destekler: 32,50 / 32,40 / 32,20

Dirençler: 32,80 / 33,00 / 33,20

EURTRY Teknik Seviyeler

Destekler: 34,30 / 34,00 / 33,60

Dirençler: 35,50 / 36,00 / 37,00

GÜNLÜK FOREX BÜLTENİ

05.07.2024

2024 yılı 2. Çeyrek itibariyle kar eden müşteri oranı %26, zarar eden müşteri oranı %74'dir.

Yasal Uyarı Notu: Burada yer alan yatırım bilgi, yorum ve tavsiyeleri yatırım danışmanlığı kapsamında değildir. Yatırım danışmanlığı hizmeti, yetkili kuruluşlar tarafından kişilerin risk ve getiri tercihleri dikkate alınarak kişiye özel sunulmaktadır. Burada yer alan yorum ve tavsiyeler ise genel niteliktedir. Bu tavsiyeler mali durumunuz ile risk ve getiri tercihlerinize uygun olmayabilir. Bu nedenle, sadece burada yer alan bilgilere dayanılarak yatırım kararı verilmesi beklentilerinize uygun sonuçlar doğurmayabilir.

Bu bilgiler ve görüşler önceden haber vermeksizin değiştirilebilir. İntegral Yatırım Menkul Değerler A.Ş. bilgilerin ve ifade edilen görüşlerin doğru, eksiksiz ve güncelleştirilmiş olduğuna dair (açıkça ifade edilmiş veya ima edilmiş) hiçbir beyan ve taahhütte bulunmaz. İçerik kesinlikle mali, hukuki, vergi veya diğer konularda bir tavsiye niteliği taşımadığı gibi, tamamen içeriğe dayalı olarak yatırım yapılmamalı veya karar alınmamalıdır. Herhangi bir yatırım konulu karar almadan önce bir uzmandan görüş alınmalıdır. Sorumluluğun Sınırlandırılması: İntegral Yatırım Menkul Değerler A.Ş. herhangi bir sınırlandırma olmaksızın, dolaylı, direkt veya bir fiilin sonucu olarak ortaya çıkan zararlar da dâhil olmak üzere her türlü kayıp ve hasarla ilgili sorumluluk kabul etmez.

Çekince: Bu rapor tarafımızca doğruluğu ve güvenilirliği kabul edilmiş kaynaklar kullanılarak hazırlanmış olup yatırımcılara kendi oluşturacakları yatırım kararlarında yardımcı olmayı hedeflemekte ve herhangi bir yatırım aracını alma veya satma yönünde yatırımcıların kararlarını etkilemeyi amaçlamamaktadır. Yatırımcıların verecekleri yatırım kararları ile bu raporda bulunan görüş, bilgi ve veriler arasında bir bağlantı kurulamayacağı gibi, söz konusu kararların neticesinde oluşabilecek yanlışlık veya zararlardan kurum çalışanları ile Ulukartal Holding A.Ş. ve İntegral Yatırım Menkul Değerler A.Ş.'nin herhangi bir sorumluluğu bulunmamaktadır.

Bu rapordaki her türlü iç ve dış piyasa tablo ve grafikler, bu konularda resmi hizmet veren yetkili üçüncü kişi kurumlardan elde edilmiş olup, İntegral Yatırım Menkul Değerler A.Ş. tarafından herhangi bir maddi menfaat beklentisi olmaksızın genel anlamda bilgilendirmek amacıyla hazırlanmıştır. Bu raporda bulunan bilgiler belli bir gelirin sağlanmasına yönelik olarak verilmemektedir.