

GÜNLÜK FOREX BÜLTENİ

5.04.2024

Ekonomik Gelişmeler

Türkiye

Türkiye Cumhuriyet Merkez Bankası (TCMB) Mart ayı fiyat gelişmeleri değerlendirmesinde arındırılmış aylık çekirdek enflasyonun öngörülenin üstünde kaldığını belirtti.

Türkiye Cumhuriyet Merkez Bankası (TCMB) verilerine göre TÜFE bazlı reel efektif döviz kuru Mart'ta 58,02'ye geriledi.

ABD

ABD'de ilk kez işsizlik maaşı başvurusunda bulunanların sayısı, 30 Mart ile biten haftada 221 bine çıkarken, iki ayın en yüksek seviyesine ulaştı

Richmond Fed Başkanı Thomas Barkin, mal ve hizmetlerdeki enflasyonun kalıcı genişliğine dikkatle odaklandığını ve faiz oranlarını düşürmeden önce daha yavaş fiyat artışlarının daha yaygın olması gerektiğini düşündüğünü söyledi.

Cleveland Federal Rezerv Bankası Başkanı Loretta Mester, merkez bankasının önümüzdeki birkaç ay içinde faiz oranlarını düşürmeye başlamak için ihtiyaç duyduğu güven düzeyine yaklaşabileceğini öne sürdü.

Minneapolis Fed Başkanı Neel Kashkari, ABD merkez bankasının geçen ayki toplantısında bu yıl iki faiz indirimi planladığını ancak enflasyonun duraklamaya devam etmesi halinde yıl sonuna kadar hiçbir faiz indirimine gerek kalmayabileceğini söyledi.

ABD'nin dış ticaret açığı, Şubat'ta aylık bazda yüzde 1,9 artarak 68,9 milyar dolara yükseldi.

Asya

Japonya Merkez Bankası Başkanı Kazuo Ueda, 2024 yılının ikinci yarısında faiz artırımını ihtimalinin sinyalini verdi.

Pariteler

Pariteler	Kapanış	Değişim
EUR/USD	1.08365	0.01%
GBP/USD	1.26413	-0.08%
USD/JPY	151.328	-0.24%
USD/TRY	31.8329	-0.3%
EUR/TRY	34.4829	-0.37%

Endeksler

Endeksler	Kapanış	Değişim
DAX	18435	-0.95%
DJI	38922	-1.49%
S&P	5197.25	-1.39%
NASDAQ	18074.5	-1.74%

Emtialar

Emtialar	Kapanış	Değişim
XAU/USD	2290.89	-0.41%
XAG/USD	26.9	-1.05%
WTI	86.84	1.38%
HG	4.2205	0.2%

Günün Ajandası

Saat	Veri
-	*Çin Borsası "Milli Gün" Nedeniyle Kapalı Olacak
09:00	İngiltere Halifax Konut Fiyat Endeksi Aylık (Mart)
09:00	İngiltere Halifax Konut Fiyat Endeksi Yıllık (Mart)
09:00	Almanya Fabrika Siparişleri Aylık (Şubat)
11:30	İngiltere İnşaat PMI (Mart)
12:00	Euro Bölgesi Perakende Satışlar Aylık (Şubat)
12:00	Euro Bölgesi Perakende Satışlar Yıllık (Şubat)
15:30	ABD Ortalama Saatlik Kazançlar(Aylık)(Mart)
15:30	ABD Ortalama Saatlik Kazançlar(Yıllık)(Mart)
15:30	ABD Tarım Dışı İstihdam (Mart)
15:30	ABD İşsizlik Oranı (Mart)
16:15	FOMC Üyesi Barkin'in Konuşması
19:15	FOMC Üyesi Bowman'in Konuşması

GÜNLÜK FOREX BÜLTENİ

5.04.2024

Ons altında tarım dışı istihdam günü

ABD'den gelen ekonomi verilerinin canlı kalması dolar endeksini güçlendirmesine karşın ons altın yukarı yönlü ivme kazanmaya devam ediyor. Önceki gün Başkanı Jerome Powell gelecek verileri değerlendirmek için vakitleri olduğunu söyledi. Yılın başında beklenenden yüksek açıklanan enflasyon verilerinin genel resmi değiştirmedini ifade etti. Dolayısıyla Fed in yılın bir noktasında yapabileceğine piyasalar inanıyor. Tüm bu gelişmeler ons altının gücünü korumasına neden oluyor. Bugün ABD tarım dışı istihdam veri seti fiyatlamalarda etkili olabilir. Beklenti altı gelen bir veri ekonominin soğuduğuna işaret etmesiyle ons altında hızlı bir yükseliş görülebilir. Bu durumda sarı metalde yeni rekor seviyeler görebiliriz.



Teknik Analiz: Ons altında ana yön yukarı olmaya devam ediyor. Yukarı yönlü hareketliliğin devamı halinde 2300 bölgesi kritik direnç bölgesi olmaya devam ediyor. Bu seviye üzeri güçlü yükselişler yeni zirveleri beraberinde getirebilir. 2300 bölgesi ve üzeri kapanışlar 2380 seviyesine doğru alımları hızlandırabilir. Buna karşın olası satış baskısında 2250 ve 2230 bölgeleri önemli destek seviyeleri olarak karşımıza çıkmaktadır.

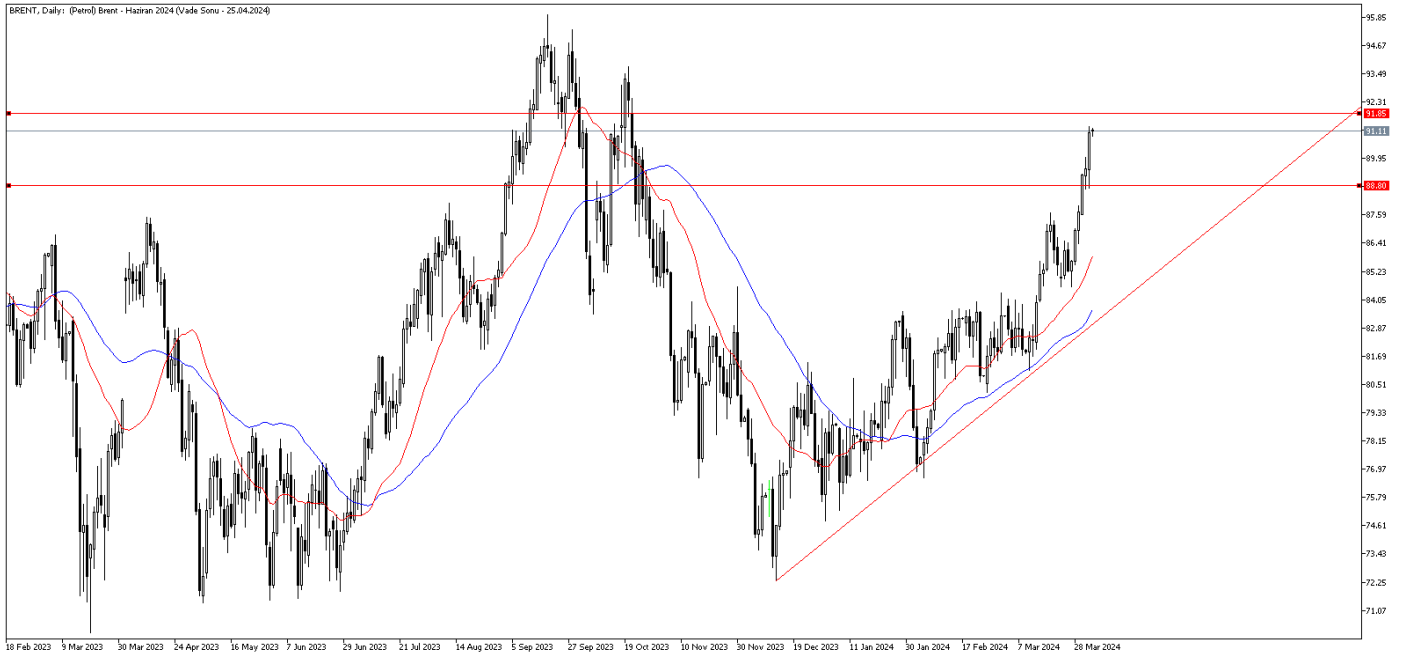
Destekler: 2260 / 2240 / 2230

Dirençler: 2290 / 2300 / 2320

Petrol'de Güçlü Yükseliş İvmesi Devam Ediyor

Brent Petrol, 90 dolar eşiğini geçtikten sonra Orta Doğu'da artan gerilimler üzerine yükselişini sürdürdü. Petrol fiyatı bu sayede Ekim ayından bu yana en yüksek seviyesine yaklaşarak 91 dolara yükseldi. İsrail'in, Pazartesi günü Suriye'deki İran diplomatik yerleşkesine düzenlenen saldırının ardından Tahran'ın olası misilleme hazırlıklarını arttırması daha geniş bir bölgesel çatışma korkusunu arttırdı. ABD Hazine Bakanlığı'nın ekonomi politikalarından sorumlu Müsteşar Yardımcısı Eric Van Nostrand, Yeni Delhi'de yaptığı açıklamada "Petrol arzını piyasada tutmak bizim için önemli. Ancak yapmak istediğimiz şey Rusya Devlet Başkanı Vladimir Putin'in bundan elde edeceği kârı sınırlamak" dedi. Tüm bu jeopolitik risklerin yanısıra piyasada gözler bugün açıklanacak olan ABD Tarım Dışı İstihdam verisine çevrilecek.

BRENT Günlük Grafik



BRENT Teknik Analiz: Brent Petrol güçlü yükseliş ivmesine devam ediyor. Alımların artması ile birlikte 90 seviyesini güçlü bir şekilde geçti. Yukarı yönlü hareketliliğin devamı halinde 91.85 bölgesi güçlü direnç seviyesi olarak takip edilebilir. Öte yandan olası bir kar realizasyonu durumunda aşağı yönlü hareketliliklerde 90.00 bölgesi ve daha aşağıda 88.80 bölgesi destek seviyesi olarak izlenebilir.

Destekler: 90.00 / 88.80 / 87.70

Dirençler 91.85 / 92.50 / 93.75

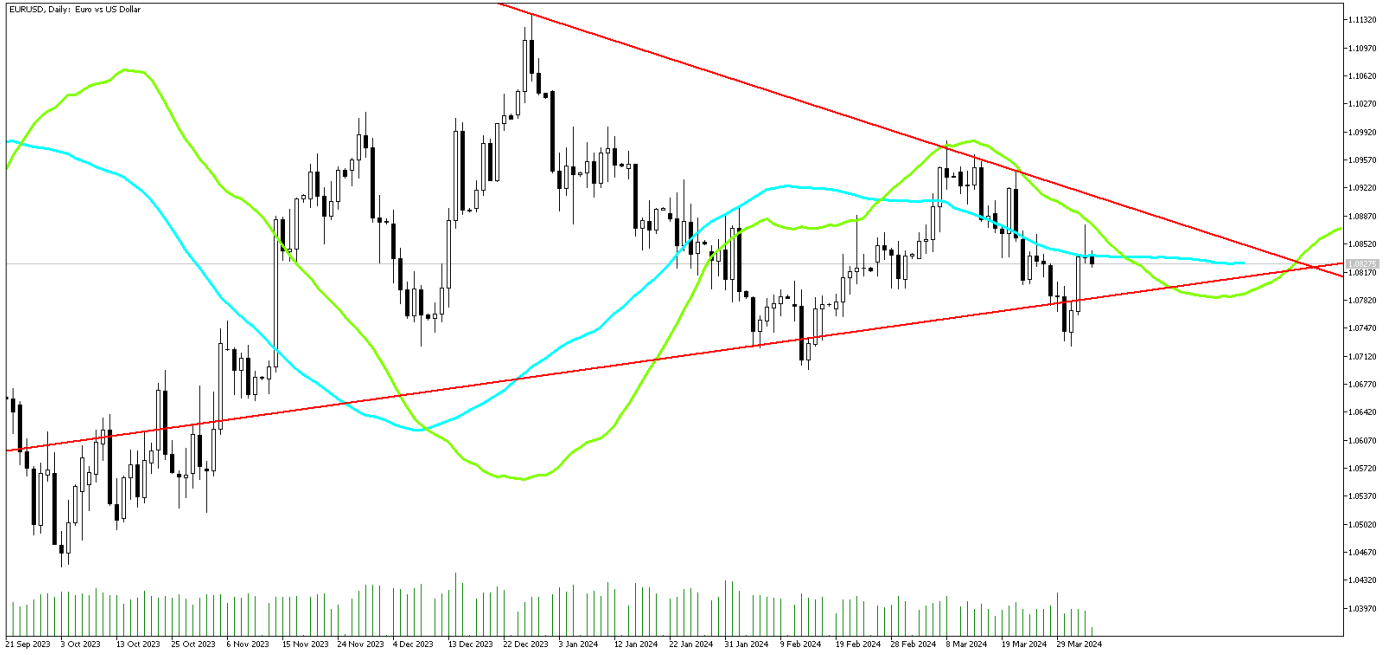
WTI Teknik Analiz: Ham Petrol yükseliş eğilimine devam ediyor. 86.00 seviyesini geçmekte başarılı olan Ham Petrol, yukarı yönlü hareketliliğin devamlılığı halinde 87.70 bölgesi direnç seviyesi olarak izlenebilir. Öte yandan kar realizasyonu gelmesi durumunda aşağı yönlü hareketliliklerde 86.00 bölgesi destek seviyesi olarak izlenebilir.

Destekler:86.00 / 85.30 / 84.00

Dirençler:87.70 / 88.20 / 88.90

EURUSD'de yatay görünüm

Bu hafta açıklanan Euro bölgesi Mart ayı TÜFE verisi beklenti altında açıklandı. Beklenti altı açıklanan verinin ardından ECB den faiz indirimi beklentileri arttı. Paritede derin satıcılı bir seyir vardı uzun bir süre fakat dolar endeksindeki zayıflayan harekete paritede tepki alımlarının güçlendi . Bugün ABD tarım dışı istihdam veri seti açıklanacak dolayısıyla açıklanan verinin beklentilerden sapmasına bağlı olarak paritede hareketlilik oluşabilir. Veri öncesinde yatay ve temkinli bir hava oluşabilir.



Teknik Analiz: 1,083 seviyesinde fiyatlanan paritede üçgen formasyonu içerisinde 1,088 ve 1,0920 bölgeleri direnç seviyesi olarak izlenebilir. Buna karşın paritede oluşabilecek geri çekilmelerde 1,070 ve 1,0695 bölgeleri destek seviyeleri test edilebilir.

Destekler: 1,0700 / 1,0695/ 1,0656

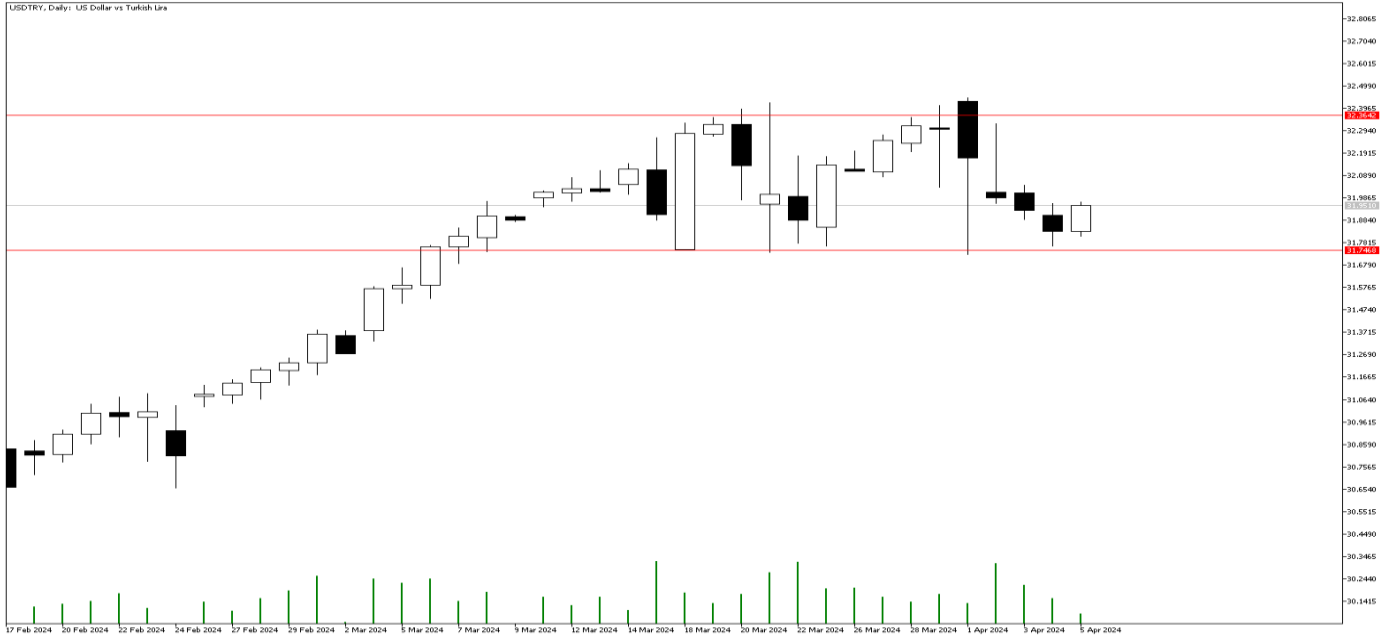
Dirençler: 1,0880 / 1,0920 / 1,0979

GÜNLÜK FOREX BÜLTENİ

5.04.2024

DolarTL ılımlı pozitif

Dolar endeksinin yükseldiği ortamda aylık bazda TL'de enflasyona karşı reel değerlenme olabilecek yatay bir süreç yaşıyoruz. Şimdilik 32 seviyesi civarında hareket etmeye devam ediyoruz. Uzun bir süredir küresel piyasalardan korelasyonumuz kopsa da bugün açıklanacak tarım dışı istihdam verisini takip etmekte fayda var. Verinin detayı Dolar endeksinde (DXY) hareketlilik oluşturabilir. Buna karşın bugün veri ne gelirse gelsin 32.35 seviyesi üzerinde kapış oluşmasını beklemiyoruz.



Teknik Analiz: DolarTL'de 32,35 seviyesi güçlü diren konumunda olmaya devam ediyor. Şimdilik 32.35 – 31.75 arasındaki yatay eğilim bozulmuş değil. Bu aralık korundukça agresif hareketlerden kaçınmakta fayda olabilir. Buna karşın büyük resimde ana yön yukarı olmaya devam ediyor.

Destekler: 31,75 / 31,54 / 31,20

Dirençler: 32,60 / 33,00 / 33,15

EURTRY Teknik Seviyeler

Destekler: 34,30 / 34,00 / 33,60

Dirençler: 35,50 / 36,00 / 37,00

GÜNLÜK FOREX BÜLTENİ

5.04.2024

2024 yılı 1. Çeyrek itibariyle kar eden müşteri oranı %38, zarar eden müşteri oranı %62'dir.

Yasal Uyarı Notu: Burada yer alan yatırım bilgi, yorum ve tavsiyeleri yatırım danışmanlığı kapsamında değildir. Yatırım danışmanlığı hizmeti, yetkili kuruluşlar tarafından kişilerin risk ve getiri tercihleri dikkate alınarak kişiye özel sunulmaktadır. Burada yer alan yorum ve tavsiyeler ise genel niteliktedir. Bu tavsiyeler mali durumunuz ile risk ve getiri tercihlerinize uygun olmayabilir. Bu nedenle, sadece burada yer alan bilgilere dayanılarak yatırım kararı verilmesi beklentilerinize uygun sonuçlar doğurmayabilir.

Bu bilgiler ve görüşler önceden haber vermeksizin değiştirilebilir. İntegral Yatırım Menkul Değerler A.Ş. bilgilerin ve ifade edilen görüşlerin doğru, eksiksiz ve güncelleştirilmiş olduğuna dair (açıkça ifade edilmiş veya ima edilmiş) hiçbir beyan ve taahhütte bulunmaz. İçerik kesinlikle mali, hukuki, vergi veya diğer konularda bir tavsiye niteliği taşımadığı gibi, tamamen içeriğe dayalı olarak yatırım yapılmamalı veya karar alınmamalıdır. Herhangi bir yatırım konulu karar almadan önce bir uzmandan görüş alınmalıdır. Sorumluluğun Sınırlandırılması: İntegral Yatırım Menkul Değerler A.Ş. herhangi bir sınırlandırma olmaksızın, dolaylı, direkt veya bir fiilin sonucu olarak ortaya çıkan zararlar da dâhil olmak üzere her türlü kayıp ve hasarla ilgili sorumluluk kabul etmez.

Çekince: Bu rapor tarafımızca doğruluğu ve güvenilirliği kabul edilmiş kaynaklar kullanılarak hazırlanmış olup yatırımcılara kendi oluşturacakları yatırım kararlarında yardımcı olmayı hedeflemekte ve herhangi bir yatırım aracını alma veya satma yönünde yatırımcıların kararlarını etkilemeyi amaçlamamaktadır. Yatırımcıların verecekleri yatırım kararları ile bu raporda bulunan görüş, bilgi ve veriler arasında bir bağlantı kurulamayacağı gibi, söz konusu kararların neticesinde oluşabilecek yanlışlık veya zararlardan kurum çalışanları ile Ulukartal Holding A.Ş. ve İntegral Yatırım Menkul Değerler A.Ş.'nin herhangi bir sorumluluğu bulunmamaktadır.

Bu rapordaki her türlü iç ve dış piyasa tablo ve grafikler, bu konularda resmi hizmet veren yetkili üçüncü kişi kurumlardan elde edilmiş olup, İntegral Yatırım Menkul Değerler A.Ş. tarafından herhangi bir maddi menfaat beklentisi olmaksızın genel anlamda bilgilendirmek amacıyla hazırlanmıştır. Bu raporda bulunan bilgiler belli bir gelirin sağlanmasına yönelik olarak verilmemektedir.