

Ekonomik Gelişmeler**Türkiye**

Yıllık enflasyonun enerji grubunda bir miktar artarken ana gruplarda gerilediği belirtilen Türkiye Cumhuriyet Merkez Bankası Şubat ayı Fiyat Gelişmeleri Raporu'nda hizmet sektöründe fiyat artışının yavaşladığı dile getirildi.

ABD

Meksika Devlet Başkanı Claudia Sheinbaum, Meksika'ya yüzde 25 gümrük vergisi uygulama kararı alan ABD'ye karşılık vereceklerini açıkladı.

ABD'nin uyguladığı yüzde 25'lik gümrük vergilerine karşılık Kanada, 155 milyar dolar değerindeki ABD mallarına aynı oranda karşılık vereceğini açıkladı.

ABD'li perakende zincirlerinden Target ile Best Buy'ın üst yöneticileri (CEO), ABD'nin ithalatta getirdiği tarifelerin tüketici fiyatlarını artırmasının muhtemel olduğunu belirtti.

ABD Ticaret Bakanı Lutnick, Trump'ın yüzde 25 gümrük vergisi uyguladığı Kanada ve Meksika ile uzlaşabileceğini söyledi.

ABD Başkanı Donald Trump, 2. başkanlık döneminin ilk Kongre ortak oturumunda, sınır güvenliğinden ekonomiye, federal yönetimi düzenlemeden dış politikaya kadar birçok alanda attıkları adımlarla "Amerikan rüyasını" yeniden hayata geçirmeye kararlı olduklarını söyledi.

ABD Başkanı Donald Trump, Kongre'nin ortak oturumunda yaptığı konuşmada yeni gümrük vergilerinin 'biraz rahatsızlık' yaratacağını kabul etti.

Avrupa

Avrupa Birliği (AB) Komisyonu Başkanı Ursula von der Leyen, Avrupa'nın güvenliği konusunda daha fazla sorumluluk üstlenmesi gerektiğini belirterek,

Pariteler

	Kapanış	Değişim
EUR/USD	1.06084	1.19%
GBP/USD	1.27839	0.68%
USD/JPY	149.093	-0.22%
USD/TRY	36.435	-0.01%
EUR/TRY	38.6756	1.16%

Endeksler

	Kapanış	Değişim
DAX	22696	-1.61%
DJI	42590	-1.56%
S&P	5788.5	-1.3%
NASDAQ	20391.5	-0.4%

Emtialar

	Kapanış	Değişim
XAU/USD	2917.2	0.92%
XAG/USD	31.851	0.8%
WTI	68.25	-0.07%
HG	4.569	-0.39%

Günün Ajandası**Saat Veri**

11:55	Almanya Hizmetler PMI (Şubat)
11:55	Almanya Bileşik PMI (Şubat)
12:00	Euro Bölgesi Hizmetler PMI (Şubat)
12:00	Euro Bölgesi Bileşik PMI (Şubat)
12:30	İngiltere Hizmetler PMI (Şubat)
12:30	İngiltere Bileşik PMI (Şubat)
16:15	ABD ADP Özel Sektör İstihdam Değişimi (Şubat)
17:45	ABD Hizmet PMI (Şubat)
17:45	ABD Bileşik PMI (Şubat)
18:00	ABD Fabrika Siparişleri (Aylık) (Ocak)
18:00	ABD Çekirdek Fabrika Siparişleri (Aylık) (Ocak)
18:00	ABD ISM İmalat Dışı Endeksi
18:00	ABD ISM İmalat Dışı PMI (Şubat)
18:30	ABD DOE Ham Petrol Stokları (28 Şubat)
18:30	ABD DOE Cushing Petrol Stokları (28 Şubat)

GÜNLÜK FOREX BÜLTENİ

5.03.2025

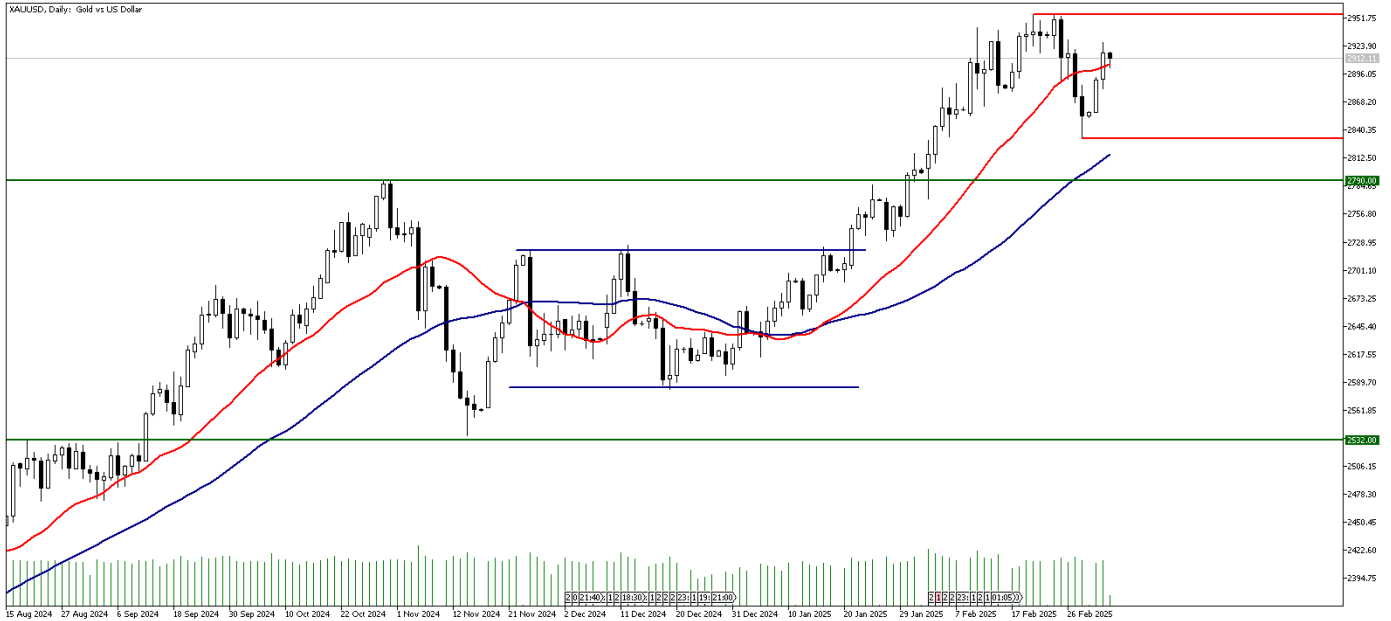
hazırladıkları Avrupa'nın yeniden silahlanması planı ile yaklaşık 800 milyar euroluk savunma harcamasının harekete geçirilebileceğini söyledi.

Asya

Çin 2025 yılı için ekonomik büyüme hedefini yaklaşık yüzde 5, bütçe açığı hedefini ise gayrisafi yurtiçi hasılanın yaklaşık yüzde 4'ü olarak belirledi.

Ons altın 2900 doların altında kalıcı olmadı!

Geçtiğimiz haftanın son işlem gününde 2833 dolar seviyesine kadar geri çekilen ons altın 2900 dolar seviyesinin altında kalıcı olmadı. Haftanın ilk işlem gününü yükselişle tamamlayan ons altın 22 günlük hareketli ortalama direncinin bulunduğu 2906 dolar seviyesini aşmayı başardı. Dolar Endeksi (DXY) ise 6 Aralık 2024 tarihinden bu yana ilk kez 105.50 seviyesinin altına test etti. Dolar Endeksindeki geri çekilmenin sürmesi ons altını tekrar zirveye taşıyabilir. Bu hafta küresel piyasalarda gündem gümrük tarifleri olmaya devam ediyor. Trump, ABD'nin yeni gümrük vergilerine karşı gümrük vergileri getireceklerini açıklayan Kanada'ya, "ABD'ye misilleme tarifesi uygulanması halinde, bizim karşılıklı tarifemiz de derhal aynı miktarda artacaktır." tehdidinde bulundu. Son haftalarda Rusya-Ukrayna arasında kalıcı bir barış sağlanabileceğine yönelik bir iyimserlik ortamı oluşsa da bu konuda henüz bir sonuç alınmamış olması ve Trump ile Zelenskiy arasında artan tansiyon piyasalarda endişeye neden olmaya devam ediyor. Ons altın da bu endişe ve belirsizlik ortamından beslenmeye devam ediyor. Fed yetkililerinin sözel yönlendirmeleri de devam ederken, New York Fed Başkanı John Williams, yeni tarifelerin enflasyona katkıda bulunacağını tahmin ettiğini, ancak ekonominin bunlara nasıl tepki vereceği konusunda çok fazla belirsizlik olduğunu ifade etti. Bugünün veri ajandasında ABD tarafında ADP özel sektör istihdam değişimi verisi öne çıkarken dünya genelinde gelişmiş ülkelerin hizmet ve bileşik PMI verileri yakından takip edilecek.



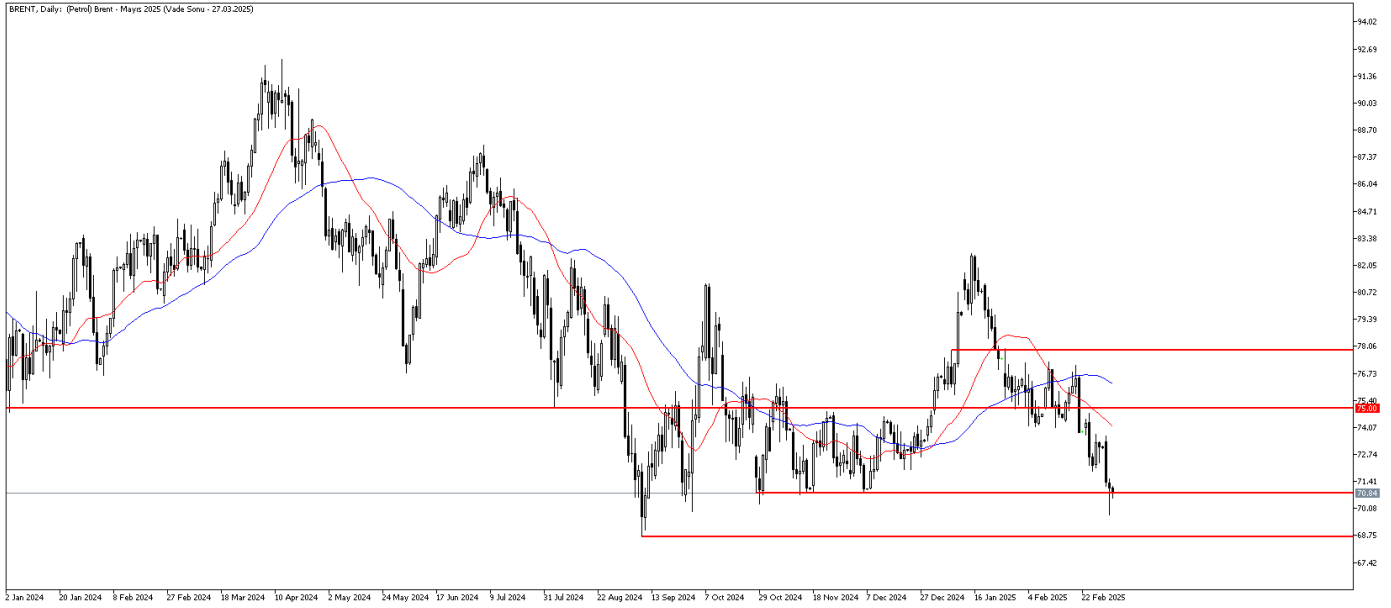
Teknik Analiz: Ons altın 22 günlük hareketli ortalamasının bulunduğu 2906 dolar seviyesini aşmayı ve bu seviye üzerinde gün sonu kapanışı yapmayı başardı. Ons altındaki yükseliş eğiliminin sürmesi halinde yukarı yönde 2930 dolar seviyesini yakın direnç olarak takip edeceğiz. Aşağı yönde oluşabilecek hareketlerde 22 günlük ortalama desteğinin kırılması halinde ise 2870 seviyesi destek olarak takip edilebilir.

Destekler: 2906 / 2870 / 2850

Dirençler: 2930 / 2940 / 2956

Petrol'de zayıf görünüm devam ediyor!

Petrol fiyatlarında tarife savaşlarının etkisi, Çin ekonomik görünümü ve ABD-Rusya ilişkilerinden kaynaklı düşüş hareketini devam ettiriyor. Dün ABD Ticaret Bakanı Lutnick Trump'ın yüzde 25 gümrük vergisi uyguladığı Kanada ve Meksika ile uzlaşabileceğini söyledi. Çin'de ise dün ekonomik büyüme hedefi açıklandı. ABD tarifelerinin etkisi altında olan Çin ekonomisinde, 2025 yılı için ekonomik büyüme hedefini yaklaşık yüzde 5 olarak belirledi. Çin'in bu hedefi tutturması, petrol'e olan talep konusunda önem arz ediyor. ABD-Rusya ilişkileri tarafında ise gerginliklerin azalması ve OPEC+ üyelerinin arz artırımı sinyalleri, petrol'de aşağı yönlü baskı oluşturan unsurlardan olmaya devam ediyor.



Teknik Analiz: Brent Petrol'de sert satış sonrası 70.75 desteği üzerinde kalma çabası var. Bu seviyeden gelecek tepki alımları güç kazanırsa yukarı tarafta 22 günlük hareketli ortalama olan 74.10 seviyesi direnç olarak takip edilebilir. Satışların hakim olmaya devam etmesi halinde ise 68.70 seviyesi destek olarak izlenebilir.

Destekler: 70.60 / 69.75 / 68.70

Dirençler: 72.00 / 74.10 / 75.00

WTI Teknik Analiz: Ham petrol'de zayıf görünüm devam ediyor. 66.85 seviyesine gerileme yaşandı ancak bu destek seviyesinden tepki alımı geldi. Burada kalıcılık sağlanması durumunda tepki alımları güç kazanabilir. Ancak bu seviyenin de kırılması halinde 65.25 seviyesi destek olarak takip edilebilir.

Destekler: 66.85 / 66.30 / 65.25

Dirençler: 68.55 / 70.00 / 70.90

GÜNLÜK FOREX BÜLTENİ

5.03.2025

EURUSD paritesinde güçlü yukarı yönlü eğilim devam ediyor!

EURUSD paritesinde tepki alımları güç kazanmaya devam ediyor. Küresel ölçekte yaşanan tarife savaşları fiyatlamalar üzerinde etkili olmayı sürdürüyor. Dün ABD Ticaret Bakanı Lutnick, Trump'ın yüzde 25 gümrük vergisi uyguladığı Kanada ve Meksika ile uzlaşabileceğini söyledi. ABD Başkanı Trump'ın Kanada ve Meksika ile bir çözüm bulacağını düşündüğünü vurgulayan Lutnick, "Bu bir durdurma olmayacak ama bence 'sen daha fazlasını yap, ben de seninle ortada bir yerde buluşayım' diyecek ve muhtemelen bunu yarın açıklayacağız. Muhtemelen sonuç ortada bir yerde olacak. Başkan Kanadalılar ve Meksikalılarla birlikte hareket edecek ama tamamen değil." diye konuştu. Avrupa tarafında ise Von der Leyen, Brüksel'de düzenlediği basın toplantısında, AB'nin yeni savunma paketini ve yeniden silahlanma planını tanıttı. Çok önemli ve tehlikeli zamanlardan geçildiğinin altını çizen von der Leyen, hazırlıklı olunmaması durumunda yıkıcı sonuçlarla karşılaşabileceğini ifade etti. Von der Leyen, Avrupa'nın güvenliğinin gerçek anlamda tehdit altında olduğunu ve Avrupa'nın kendi güvenliği için daha fazla sorumluluk üstlenmesi gerektiğini vurguladı. Avrupa'nın kararlı biçimde ve hızla harekete geçmesinin önemine işaret eden von der Leyen, "Yeniden silahlanma çağında olduğumuz açık. Avrupa savunma harcamalarını büyük ölçüde artırmaya hazır." dedi.



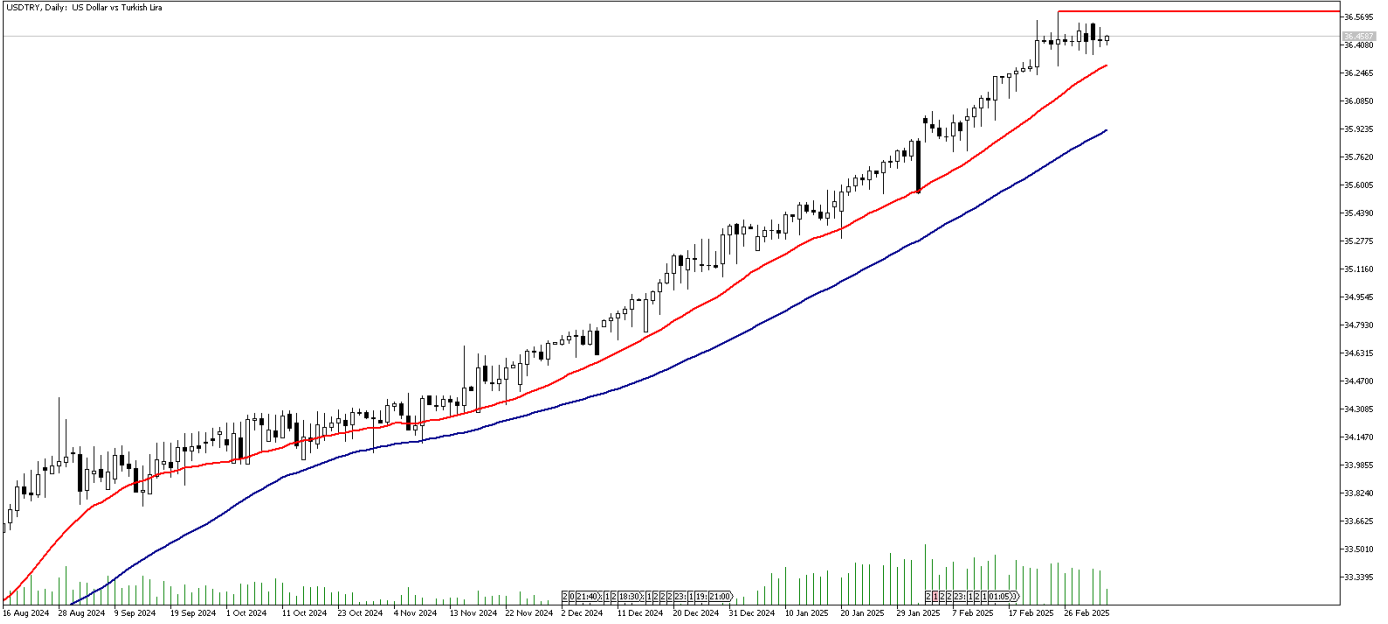
Teknik Analiz: EURUSD paritesinde yukarı yönlü güçlü eğilim sürüyor. Kritik direnç bölgeleri olan 1.0555 ve 1.0610 seviyeleri aşıldı. 1.0610 seviyesi üzerinde kalıcı olunması halinde eğilim devam edebilir. Kar realizasyonları gelmesi durumunda ise 1.0555 seviyesi destek olarak takip edilebilir.

Destekler: 1.0610 / 1.0555 / 1.0432

Dirençler: 1.0654 / 1.0681 / 1.0729

DolarTL'de yatay eğilim!

DolarTL paritesinde hafta başından bu yana yatay bir eğilim izliyoruz. Paritedeki yükseliş eğilimi son bir haftadır yerini yatay seyre bırakmış durumda. Paritede 36.50 seviyesini direnç olarak takip etmeye devam ediyoruz. Dolar Endeksi (DXY) ise 6 Aralık 2024 tarihinden bu yana ilk kez 105.50 seviyesinin altını test etmiş durumda. Dolar Endeksindeki geri çekilme paritede sınırlı da olsa satış baskısı yaratıyor. Bugün yurt içinde öne çıkan bir veri bulunmuyor. Yarın TCMB'nin yılın ikinci PPK toplantısının ardından açıklayacağı faiz oranı kararı piyasalar açısından önemli olacak.



DolarTL Teknik Analiz: DolarTL paritesinde yatay bir seyir izliyoruz. Yukarı yönde 36.50 seviyesi paritede direnç olmaya devam ediyor. Bu seviyenin üzerinde gün sonu kapanışları gelmesi halinde paritede 36.60 seviyesi aşılabılır ve yeni zirveler test edilebilir. Olası geri çekilmelerde ise 22 günlük hareketli ortalamanın bulunduğu 36.29 seviyesi paritede destek olarak takip edilebilir.

Destekler: 36.40 / 36.29 / 36.10

Dirençler: 36.50 / 36.60 / 36.75

EURTRY Teknik Seviyeler

Destekler: 38.40 / 38.10 / 37.97

Dirençler: 38.80 / 39.00 / 39.25

GÜNLÜK FOREX BÜLTENİ

5.03.2025

2024 yılı 4. Çeyrek dönemi itibariyle kâr eden müşteri oranı %30, zarar eden müşteri oranı %70'tir.

Yasal Uyarı Notu: Burada yer alan yatırım bilgi, yorum ve tavsiyeleri yatırım danışmanlığı kapsamında değildir. Yatırım danışmanlığı hizmeti, yetkili kuruluşlar tarafından kişilerin risk ve getiri tercihleri dikkate alınarak kişiye özel sunulmaktadır. Burada yer alan yorum ve tavsiyeler ise genel niteliktedir. Bu tavsiyeler mali durumunuz ile risk ve getiri tercihlerinize uygun olmayabilir. Bu nedenle, sadece burada yer alan bilgilere dayanılarak yatırım kararı verilmesi beklentilerinize uygun sonuçlar doğurmayabilir.

Bu bilgiler ve görüşler önceden haber vermeksizin değiştirilebilir. İntegral Yatırım Menkul Değerler A.Ş. bilgilerin ve ifade edilen görüşlerin doğru, eksiksiz ve güncelleştirilmiş olduğuna dair (açıkça ifade edilmiş veya ima edilmiş) hiçbir beyan ve taahhütte bulunmaz. İçerik kesinlikle mali, hukuki, vergi veya diğer konularda bir tavsiye niteliği taşımadığı gibi, tamamen içeriğe dayalı olarak yatırım yapılmamalı veya karar alınmamalıdır. Herhangi bir yatırım konulu karar almadan önce bir uzmandan görüş alınmalıdır. Sorumluluğun Sınırlandırılması: İntegral Yatırım Menkul Değerler A.Ş. herhangi bir sınırlandırma olmaksızın, dolaylı, direkt veya bir fiilin sonucu olarak ortaya çıkan zararlar da dâhil olmak üzere her türlü kayıp ve hasarla ilgili sorumluluk kabul etmez.

Çekince: Bu rapor tarafımızca doğruluğu ve güvenilirliği kabul edilmiş kaynaklar kullanılarak hazırlanmış olup yatırımcılara kendi oluşturacakları yatırım kararlarında yardımcı olmayı hedeflemekte ve herhangi bir yatırım aracını alma veya satma yönünde yatırımcıların kararlarını etkilemeyi amaçlamamaktadır. Yatırımcıların verecekleri yatırım kararları ile bu raporda bulunan görüş, bilgi ve veriler arasında bir bağlantı kurulamayacağı gibi, söz konusu kararların neticesinde oluşabilecek yanlışlık veya zararlardan kurum çalışanları ile Ulukartal Holding A.Ş. ve İntegral Yatırım Menkul Değerler A.Ş.'nin herhangi bir sorumluluğu bulunmamaktadır.

Bu rapordaki her türlü iç ve dış piyasa tablo ve grafikler, bu konularda resmi hizmet veren yetkili üçüncü kişi kurumlardan elde edilmiş olup, İntegral Yatırım Menkul Değerler A.Ş. tarafından herhangi bir maddi menfaat beklentisi olmaksızın genel anlamda bilgilendirmek amacıyla hazırlanmıştır. Bu raporda bulunan bilgiler belli bir gelirin sağlanmasına yönelik olarak verilmemektedir.