

Ekonomik Gelişmeler

ABD

ABD Başkanı Donald Trump, Çin'in ABD'ye uygulayacağı misilleme tarifelerin sorun olmadığını belirterek, Çin Devlet Başkanı Şi Cinping ile "uygun zamanda" görüşeceğini ve acelesi olmadığını ifade etti.

ABD Hazine Bakanı Scott Bessent, Avrupa Merkez Bankası (AMB) Başkanı Christine Lagarde telefonda görüştü.

ABD Başkanı Donald Trump "İran'a maksimum baskı" politikasını yeniden hayata geçirecek başkanlık kararnamesini imzaladı ve "İran'a karşı sert olmak" zorunda olduğunu belirtti.

Fed Başkan Yardımcısı Philip Jefferson orta vadede, uygulanan para politikasında kademeli bir azalma görmeye devam ettiğini söylerken, acele edilmemesi gerektiğinin de altını çizdi.

Asya

Japonya Merkez Bankası yetkilisi, fiyatlar tahmin edildiği gibi hareket ederse BOJ'un faiz oranlarını artırmaya devam edeceğini söyledi.

Kanada ve Meksika'nın aksine ABD yönetimi ile anlaşmayan ve Salı günü itibarıyla yüzde 10'luk tarifelerin devreye girdiği Çin, 10 Şubat'ta yürürlüğe girecek şekilde yaklaşık 80 ABD ürününe ek gümrük vergisi getirdi.

Pariteler

	Kapanış	Değişim
EUR/USD	1.03852	0.87%
GBP/USD	1.24881	0.69%
USD/JPY	154.262	-0.29%
USD/TRY	35.9303	-0.07%
EUR/TRY	37.3407	0.78%

Endeksler

	Kapanış	Değişim
DAX	21586	0.4%
DJI	44692	0.29%
S&P	6061.75	0.65%
NASDAQ	21665.75	1.2%

Emtialar

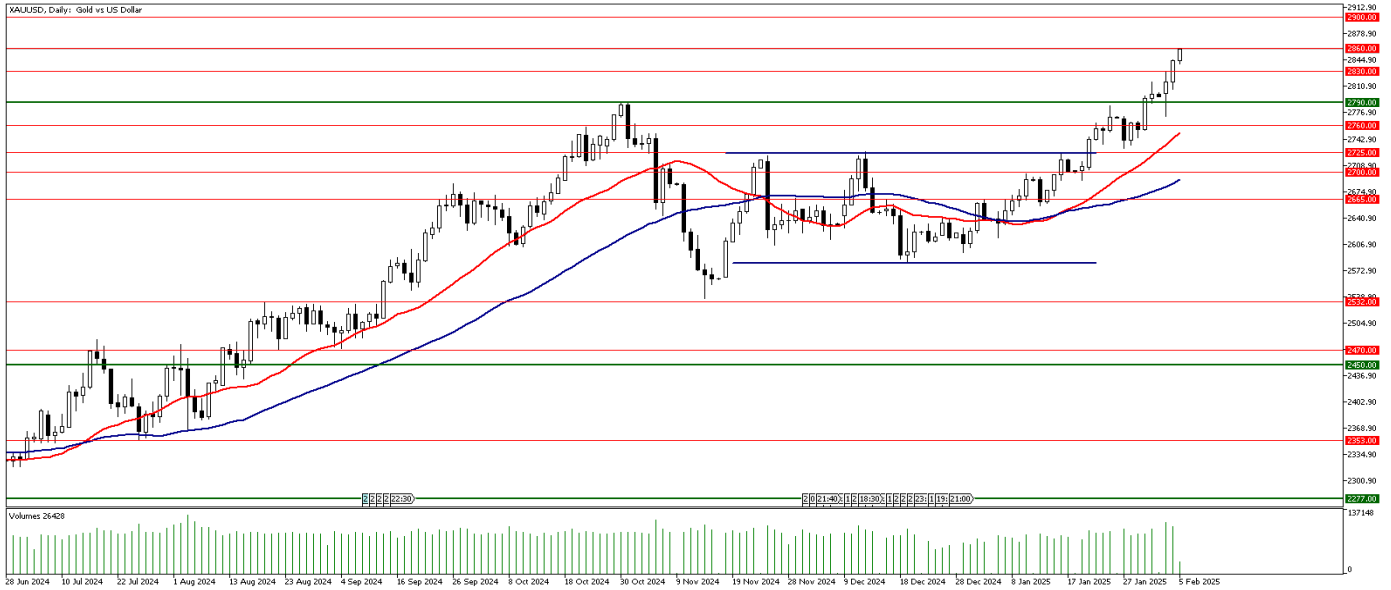
	Kapanış	Değişim
XAU/USD	2844.2	0.97%
XAG/USD	32.096	1.85%
WTI	72.55	-0.45%
HG	4.367	1.08%

Günün Ajandası

Saat	Veri
11:55	Almanya Hizmetler PMI (Ocak)
11:55	Almanya Bileşik PMI (Ocak)
12:00	Euro Bölgesi Hizmetler PMI (Ocak)
12:00	Euro Bölgesi Bileşik PMI (Ocak)
12:30	İngiltere Hizmetler PMI (Ocak)
12:30	İngiltere Bileşik PMI (Ocak)
16:15	ABD ADP Özel Sektör İstihdam Değişimi (Ocak)
17:00	FOMC Üyesi Barkin'in Konuşması
17:45	ABD Hizmet PMI (Ocak)
17:45	ABD Bileşik PMI (Ocak)
18:00	ABD ISM İmalat Dışı Endeksi
18:00	ABD ISM İmalat Dışı PMI (Ocak)
18:30	ABD DOE Ham Petrol Stokları (31 Ocak)
18:30	ABD DOE Cushing Petrol Stokları (31 Ocak)
21:00	Fed Üyesi Goolsbee'nin Konuşması
23:00	FOMC Üyesi Bowman'ın Konuşması

Ons altın rekor kırmaya devam ediyor!

Ons altında ana yön yukarı olmaya devam ediyor. Küresel tarafta Trump tarifelerinin yarattığı endişe ve belirsizlik ortamından faydalanan ve haftaya rekorlarla başlayan ons altın bugün de güne yükselişle başladı ve 2860 dolar seviyesini görerek bir kez daha rekor tazeledi. Hafta başında 110 seviyesini test eden Dolar Endeksi (DXY) ise 108 seviyesinin altına kadar gerilemiş durumda. İsrail Başbakanı Binyamin Netanyahu ile bugün bir araya gelecek olan ABD Başkanı Donald Trump, Beyaz Saray'da düzenlediği imza töreninde İran'a yönelik yeni politikasını açıkladı. Trump, ilk başkanlık döneminde uyguladığı "İran'a maksimum baskı" politikasını yeniden hayata geçirecek başkanlık kararnamesini imzaladı. İmza atarken süreci değerlendiren Trump, bu imzayı atmaktan mutlu olmadığını ve "bunu kullanmak zorunda kalmayacaklarını umduğunu dile getirdi. Donald Trump, Gazze'nin artık tamamen yıkılmış bir bölge olduğunu ve yaşanabilir bir yer olmadığını söyleyerek, "Bu yüzden insanların Gazze'ye geri dönmemesi gerektiğini düşünüyorum." dedi. Trump, ABD'nin Gazze Şeridi'ni devralarak buraya uzun vadeli şekilde sahip olacağını ve güvenlik amacıyla gerekmesi halinde buraya Amerikan askerlerinin konuşlandırılabilceğini söyledi. Küresel tarafta gündem Trump'ın hamleleri olmaya devam ederken Fed Başkan Yardımcısı Philip Jefferson, dünkü açıklamasında, ekonomi ve işgücü piyasaları güçlü kaldığı sürece merkez bankasının faiz oranlarında daha fazla ayarlama yapma konusunda temkinli olmaya devam etmesi gerektiğini söyledi. Bugün ABD tarafında tarım dışı istihdamın öncüsü kabul edilen ADP özel sektör istihdam değişimine ek olarak bileşik ve hizmetler PMI verileri öne çıkıyor. Fed üyeleri Goolsbee ve Bowman'ın konuşmalarını da yakından takip edeceğiz.



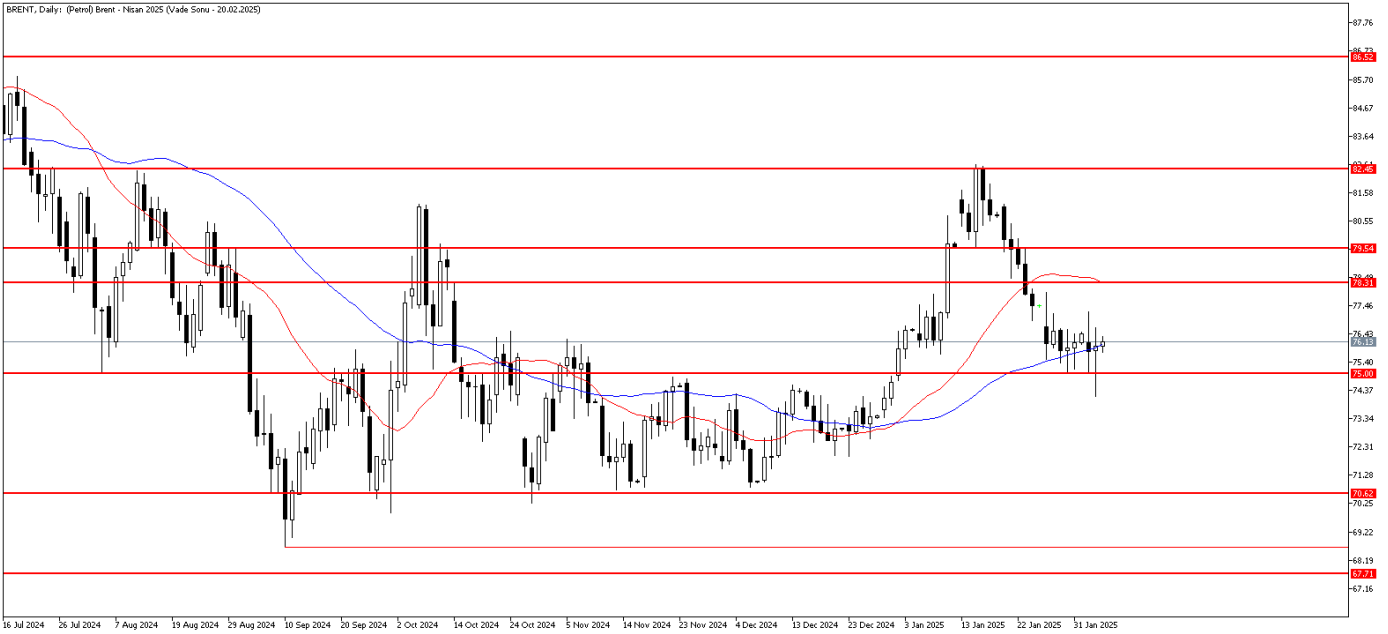
Teknik Analiz: Ons altındaki yükseliş trendi devam ediyor. 2790 dolar seviyesinin üzerinde tutunmakta ısrarcı olan ons altın bugün 2860 dolar seviyesini görerek bir kez daha rekor tazeledi. Ons altında zirveden gelebilecek düzeltme hareketlerinde 2790 dolar seviyesini destek olarak takip edeceğiz. 2790 dolar desteği kırılmadığı sürece ons altında yeni zirve seviyeleri test edilmeye devam edebilir.

Destekler: 2790 / 2760 / 2750

Dirençler: 2860 / 2875 / 2900

Petrol, yoğun gündem içerisinde yatay fiyatlıyor

Petrol'de son geri çekilme sonrası yatay eğilim içerisinde fiyatlama devam ediyor. Son olarak ABD Başkanı Donald Trump'ın İran'ın ham petrol ihracatını durdurma yönündeki yeni hamleleri gündem maddesiydi. Pekin ise dün Trump'ın vergilerine hızlı ancak ölçülü bir misilleme yaptı. Goldman Sachs Group'dan Samantha Dart da dahil olmak üzere analistler, "Emtia piyasalarına yakın vadeli etkiler sınırlı olacak. Etkilenen ABD hacimlerinin alternatif satın alma pazarları bulması muhtemelken, Çin etkilenen ithalat hacimlerini alternatif tedarikçilerle değiştiriyor" denildi. Gümrük tarifelerinin enerji fiyatları üzerindeki etkisi yakından takip ediliyor olacak. Öte yandan Trump'ın OPEC üyelerine yaptığı arz baskıları da fiyatlar üzerinde etkisini hissettirmeye devam edecek. Küresel gerilimler ile tepki hareketleri görülese de, petrol fiyatlarında 2025 yılında genel anlamda aşağı yönlü baskısının devam edeceğini öngörüyoruz.



Teknik Analiz: Brent Petrol kritik destek bölgesi olan 75.00 seviyesi üzerinde tutulmaya devam ediyor. Yukarı yönlü hareketliliğini güç kazanabilmesi için 50 günlük hareketli ortalama olan 76.00 seviyesinin aşılması ve üzerine tutulması gerekebilir. Öte yandan 75.00 desteğinin aşağı yönlü kırılması halinde satışların derinleşmesini bekleriz.

Destekler: 75.50 / 75.00 / 74.65

Dirençler: 76.50 / 77.25 / 78.30

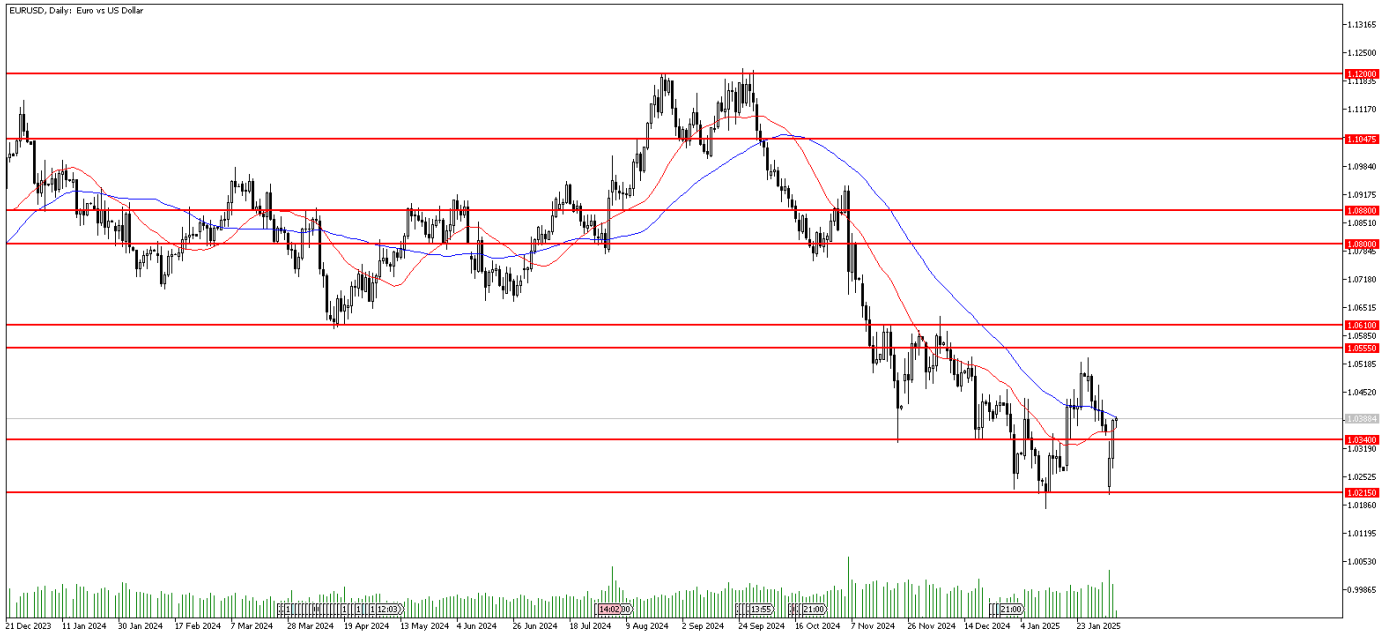
WTI Teknik Analiz: Ham petrolde zayıf seyir sürüyor. Yukarı yönlü hareketliliğin güç kazanabilmesi için 72.85 direncinin aşılması ve üzerinde günlük kapanışların gelmesine ihtiyaç var. Öte yandan satışların hissedilmeye devam edilmesi durumunda 71.40 seviyesi destek olarak takip edilmeye devam edebilir.

Destekler: 71.40 / 70.75 / 70.00

Dirençler: 72.85 / 74.00 / 75.00

EURUSD paritesinde tepki hareketi devam ediyor!

ABD Doları, ABD Başkanı Donald Trump'ın Meksika ve Kanada'ya karşı planlanan önlemleri askıya almasının ardından, gümrük vergisi tehditlerinin nihai bir hedef olmaktan ziyade bir müzakere taktiği olarak yorumlanmasıyla düşüş yaşadı. Dolar endeksi bu sabah 107.80 seviyesinde bulunuyor. Haftanın başında 110 seviyesine dek yükselmişti. Dolar endeksindeki geri çekilme Euro/Dolar paritesinin yukarı yönde tepki vermesini destekliyor. Aynı zamanda Euro Washington'ın Avrupa Birliği'nin de ticaret vergileri uygulayabileceği tehdidinde bulunmasının ardından hafifçe yükseldi. Bu vergilerin ABD enflasyonunu artırması ve ABD faiz oranlarının daha uzun süre yüksek kalmasıyla doların desteklenmesi bekleniyor. Kısa vadede EURUSD paritesi dolar endeksinin görünümünden etkilenmeye devam edecek gibi görünüyor. Bugün ekonomik takvimde ADP özel sektör istihdam değişimi, Euro Bölgesi hizmetler PMI ile ABD hizmetler PMI ve Fed üyelerinin açıklamaları takip edilecek. Verilerin beklentiden farklı bir sapma göstermemesi halinde yansımalarının sınırlı kalmasını bekleriz.



Teknik Analiz: EURUSD paritesinde 1.0215 desteğinden gelen tepki alımları güç kazanmaya devam ediyor. Bu alımların kalıcı olabilmesi için kritik bölge olan 1.0340 seviyesi üzerinde tutunmakta başarılı olunmasına ihtiyaç var. Bu kapanışların gelmesi durumunda 1.0555 direncine doğru hareketli kız kazanabilir. Buna karşın aşağı yönlü baskının devam etmesi halinde 1.0215 seviyesi destek konumunda bulunmaya devam ediyor.

Destekler: 1.0340 / 1.0215 / 1.0177

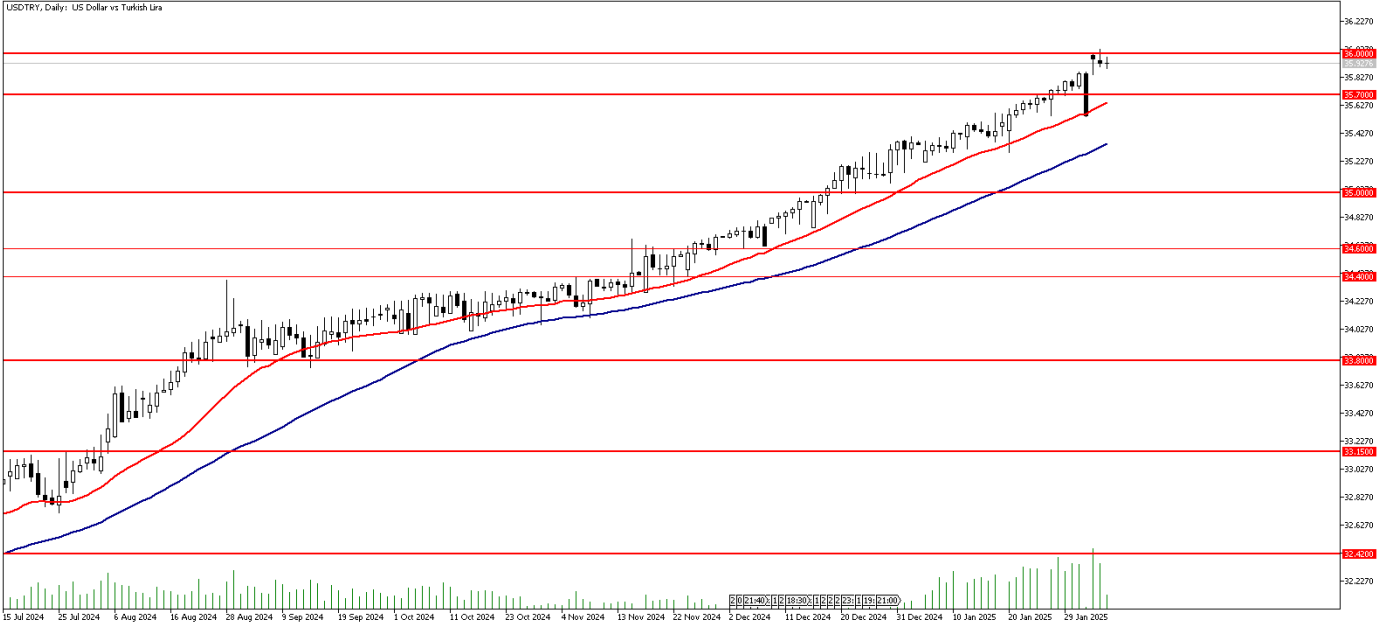
Dirençler: 1.0400 / 1.0460 / 1.0555

GÜNLÜK FOREX BÜLTENİ

5.02.2025

DolarTL 36 liranın üzerinde tutunamadı!

DolarTL paritesi dün 36.00 seviyesini aşarak rekor tazelemişti. 36.00 seviyesinin üzerinde kalıcı olmayı başaramayan paritede zirveden gelen sınırlı bir geri çekilme izliyoruz. Hafta başında 110 seviyesini test eden Dolar Endeksi (DXY) ise 108 seviyesinin altına kadar gerilemiş durumda. Dolar Endeksindeki geri çekilmenin devam etmesi halinde paritede sınırlı da olsa bir satış baskısı oluşabilir. Bugün yurt içinde öne çıkan bir veri bulunmuyor. Cumhurbaşkanı Recep Tayyip Erdoğan'ın AK Parti Genel Merkez Kadın Kolları 7. Olağan Kongresi'nde yapacağı konuşmayı takip ediyor olacağız.



DolarTL Teknik Analiz: DolarTL paritesi dün 36.00 seviyesini aşarak rekor tazelemişti. 36.00 seviyesinin üzerinde kalıcı olmayı başaramayan paritede zirveden gelen sınırlı bir geri çekilme izliyoruz. Paritede 36.00 seviyesinin yeniden aşılması ve bu seviye üzerinde kalıcılık sağlanması halinde yeni zirve seviyeler test edilebilir. Zirveden gelen geri çekilmenin devam etmesi halinde ise 22 günlük hareketli ortalamanın bulunduğu 35.65 seviyesini paritede destek olarak takip edeceğiz.

Destekler: 35.70 / 35.65 / 35.35

Dirençler: 36.00 / 36.30 / 36.50

EURTRY Teknik Seviyeler

Destekler: 37.15 / 37.00 / 36.90

Dirençler: 37.55 / 38.10 / 38.34

GÜNLÜK FOREX BÜLTENİ

5.02.2025

2024 yılı 4. Çeyrek dönemi itibariyle kâr eden müşteri oranı %30, zarar eden müşteri oranı %70'tir.

Yasal Uyarı Notu: Burada yer alan yatırım bilgi, yorum ve tavsiyeleri yatırım danışmanlığı kapsamında değildir. Yatırım danışmanlığı hizmeti, yetkili kuruluşlar tarafından kişilerin risk ve getiri tercihleri dikkate alınarak kişiye özel sunulmaktadır. Burada yer alan yorum ve tavsiyeler ise genel niteliktedir. Bu tavsiyeler mali durumunuz ile risk ve getiri tercihlerinize uygun olmayabilir. Bu nedenle, sadece burada yer alan bilgilere dayanılarak yatırım kararı verilmesi beklentilerinize uygun sonuçlar doğurmayabilir.

Bu bilgiler ve görüşler önceden haber vermeksizin değiştirilebilir. İntegral Yatırım Menkul Değerler A.Ş. bilgilerin ve ifade edilen görüşlerin doğru, eksiksiz ve güncelleştirilmiş olduğuna dair (açıkça ifade edilmiş veya ima edilmiş) hiçbir beyan ve taahhütte bulunmaz. İçerik kesinlikle mali, hukuki, vergi veya diğer konularda bir tavsiye niteliği taşımadığı gibi, tamamen içeriğe dayalı olarak yatırım yapılmamalı veya karar alınmamalıdır. Herhangi bir yatırım konulu karar almadan önce bir uzmandan görüş alınmalıdır. Sorumluluğun Sınırlandırılması: İntegral Yatırım Menkul Değerler A.Ş. herhangi bir sınırlandırma olmaksızın, dolaylı, direkt veya bir fiilin sonucu olarak ortaya çıkan zararlar da dâhil olmak üzere her türlü kayıp ve hasarla ilgili sorumluluk kabul etmez.

Çekince: Bu rapor tarafımızca doğruluğu ve güvenilirliği kabul edilmiş kaynaklar kullanılarak hazırlanmış olup yatırımcılara kendi oluşturacakları yatırım kararlarında yardımcı olmayı hedeflemekte ve herhangi bir yatırım aracını alma veya satma yönünde yatırımcıların kararlarını etkilemeyi amaçlamamaktadır. Yatırımcıların verecekleri yatırım kararları ile bu raporda bulunan görüş, bilgi ve veriler arasında bir bağlantı kurulamayacağı gibi, söz konusu kararların neticesinde oluşabilecek yanlışlık veya zararlardan kurum çalışanları ile Ulukartal Holding A.Ş. ve İntegral Yatırım Menkul Değerler A.Ş.'nin herhangi bir sorumluluğu bulunmamaktadır.

Bu rapordaki her türlü iç ve dış piyasa tablo ve grafikler, bu konularda resmi hizmet veren yetkili üçüncü kişi kurumlardan elde edilmiş olup, İntegral Yatırım Menkul Değerler A.Ş. tarafından herhangi bir maddi menfaat beklentisi olmaksızın genel anlamda bilgilendirmek amacıyla hazırlanmıştır. Bu raporda bulunan bilgiler belli bir gelirin sağlanmasına yönelik olarak verilmemektedir.