

## Ekonomik Gelişmeler

### Türkiye

Uluslararası kredi derecelendirme kuruluşu Standard & Poors (S&P), Türkiye'nin uzun vadeli kredi notunu B+'dan BB-'ye yükseltti, görünümü ise durağan olarak revize etti. S&P, böylece Türkiye'nin kredi notunu bu yıl ikinci kez artırdı. Açıklamada TCMB'nin sıkı duruşunun Türk yetkililerin lirayı istikrara kavuşturmasını, enflasyonu düşürmesini, rezervleri yeniden inşa etmesini ve finansal sistemde dolarizasyonun azalmasını sağladığı belirtildi.

Ekonomi Koordinasyon Kurulu (EKK), Cumhurbaşkanı Yardımcısı Cevdet Yılmaz başkanlığında toplandı. Toplantının ardından yapılan yazılı açıklamada "Geçen yıl uygulamaya başladığımız ekonomi programımız ile para ve maliye politikalarını etkin bir koordinasyon içinde sürdürüyor, yapısal reformları bir takvim çerçevesinde hayata geçiriyoruz. Programımızda temel amacımız, sürdürülebilir büyümenin sağlanması, enflasyonun tek haneli seviyelere düşürülmesi ve yapısal reformlarla verimliliğe dayalı üretimin, ihracatın ve istihdamın artırılmasıdır." ifadelerine yer verildi.

S&P Global Ratings Kıdemli Direktörü Frank Gill, "Beklentimiz, asgari ücretin muhtemelen enflasyon hedefi ile geçen yıl ve bu yılın sonundaki enflasyon arasında bir ortalama artış olması yönünde. Bu yıl sonunda enflasyonu yaklaşık %44 olarak öngörüyoruz. Yani %44 ile hedef olan %17'nin ortalaması yaklaşık %30" diye konuştu.

Hazine ve Maliye Bakanı Mehmet Şimşek, S&P'nin Türkiye'nin notunu bu yıl ikinci kez artırmasıyla ilgili olarak, "Bu yıl üç büyük kredi derecelendirme kuruluşu tarafından notu iki kademe artırılan tek ülkeyiz" değerlendirmesini yaptı.

### Avrupa

ABD'de başkanlık seçimlerine sayılı günler kala son anketlerde, Cumhuriyetçi Donald Trump, Demokrat

### Pariteler

Parite	Kapanış	Değişim
EUR/USD	1.08332	-0.46%
GBP/USD	1.29121	0.11%
USD/JPY	152.967	0.62%
USD/TRY	34.3265	0.28%
EUR/TRY	37.1823	-0.38%

### Endeksler

Endeks	Kapanış	Değişim
DAX	19319	0.74%
DJI	42204	0.62%
S&P	5759.25	0.37%
NASDAQ	20170.75	0.65%

### Emtialar

Emtia	Kapanış	Değişim
XAU/USD	2736.09	-0.27%
XAG/USD	32.442	-0.6%
WTI	69.33	-1.72%
HG	4.345	-0.44%

### Günün Ajandası

Saat	Veri
10:00	Türkiye TÜFE Aylık (Ekim)
10:00	Türkiye TÜFE Yıllık (Ekim)
10:00	Türkiye Çekirdek TÜFE Yıllık (Ekim)
10:00	Türkiye ÜFE Aylık (Ekim)
10:00	Türkiye ÜFE Yıllık (Ekim)
11:55	Almanya İmalat PMI (Ekim)
12:00	Euro Bölgesi İmalat PMI (Ekim)
12:30	Euro Bölgesi Sentix Yatırımcı Güveni (Kasım)
18:00	ABD Fabrika Siparişleri (Aylık) (Eylül)

- Japonya'da piyasalar "Kültür Günü" nedeniyle kapalı olacak

Kamala Harris'in çok az farkla önünde görünüyor. Başkanlık seçim sürecindeki ülke geneli ve eyalet düzeyindeki anketleri derleyen Real Clear Politics (RCP) adlı haber platformunda yer alan ve son dönemde yapılmış 14 anketin ortalamasına göre Trump, yüzde 48,4 desteğe sahip görünüyor. Demokrat aday Harris ise yüzde 48,1 destekle yarışı çok az farkla rakibinin gerisinde sürdürüyor.

## Ons altında ABD seçimleri öncesi sakin seyir

Küresel piyasalarda önemli bir haftaya giriş yapıyoruz. Geçtiğimiz hafta 2790 dolar seviyesini görerek rekor tazeleyen ons altın yeni haftanın ilk işlem gününde sakin seyreliyor. Haftanın en önemli gündemi yarın açıklanacak olan ABD başkanlık seçimi sonuçları olacak. Anketler Demokrat aday Kamala Harris ve Cumhuriyetçi aday Donald Trump'ın seçimi kazanma ihtimalinin birbirine oldukça yakın olduğunu gösterse de piyasalar Trump'ın başkan olması ihtimalini önceden fiyatlamış gibi görünüyor. Yeni haftanın diğer önemli gündemi ise Perşembe akşamı Fed toplantısı sonrası açıklanacak olan faiz kararı ve başkan Jerome Powell'in konuşmaları olacak. Geçtiğimiz Cuma günü Ekim ayına yönelik olarak açıklanan ABD tarım dışı istihdam verisi beklentilerin oldukça altında kalmış ve 12 bin olarak açıklanmıştı. Piyasa beklentisi tarım dışı istihdamın 106 bin olması yönündeydi. Beklentilerin oldukça altında gelen tarım dışı istihdam verisi sonrası Fed'in bu toplantıda faiz indirimini pas geçmesi ihtimali zayıflamış oldu. Piyasa beklentisi Fed'in bu toplantıda 25 baz puan indirime gitmesi yönünde oluşmuş durumda. Orta Doğu tarafında ise ABD Savunma Bakanlığı, Orta Doğu'daki ABD vatandaşlarının ve kuvvetlerinin güvenliği ile İsrail'in savunulması için bölgeye ilave savaş uçakları, savaş gemileri ve B-52 uzun menzilli bombardıman uçakları konuşlandırılacağını açıkladı. İran Cumhurbaşkanı Mesud Pezeşkiyan, yaptığı açıklamada ülkesine karşı saldırıya cevap vereceklerini ancak İsrail'in bölgedeki saldırganlığını durdurup ateşkesi kabul etmesi halinde bu yanıtın türü ve şiddetinin değişebileceğini söyledi. Bugün küresel piyasalarda günün önemli verileri TSİ 12:00'da açıklanacak olan Euro Bölgesi İmalat PMI ve TSİ 18:00'da açıklanacak olan ABD Fabrika Siparişleri verisi olacak.



**Teknik Analiz:** Geçtiğimiz hafta 2790 doları görerek rekor tazeleyen ons altın zirveden bir miktar geri çekilse de 2730 dolar desteğinin üzerinde tutunmaya devam ediyor. Ons altında 2730 dolar desteğinin kırılması halinde aşağı yönde 22 günlük hareketli ortalamanın bulunduğu 2700 dolar seviyesine kadar geri çekilme yaşanabilir. Yukarı yönde 2758 dolar seviyesinin aşılması ve bu seviye üzerinde kalıcılık sağlanması halinde ise ons altında yeni zirve denemeleri görebiliriz.

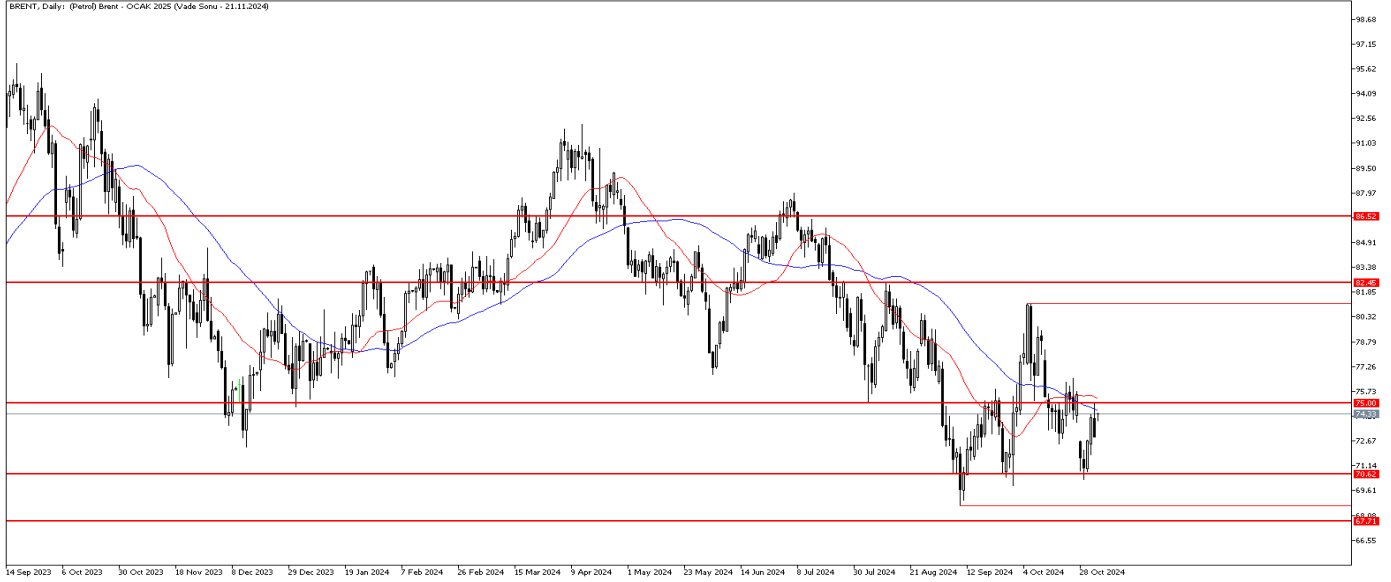
Destekler: 2730 / 2700 / 2685

Dirençler: 2758 / 2790 / 2850

## Petrol fiyatlarında OPEC+ etkisi

Petrol, OPEC+ kararının ardından tekrar yükselişe geçti. Üretici grubu OPEC, gelecek aydan itibaren günde 180 bin varil üretime başlamayı planlamıştı ancak yılın geri kalanında arzı kısıtlı tutma kararı aldı. RBC Capital Markets LLC analistleri 3 Kasım'da yayımladıkları nota "OPEC'in kırılğan bir pazarda aşırı arz yaratmaya hazır olduğu endişeleri, duygu durumunu önemli ölçüde etkiliyor" ifadelerini kullandı. Petrol fiyatlarında belirsizlik giderek artıyor. 2025 yılındaki aşırı arz endişeleri ve dünyanın en büyük petrol ithalatçısı olan Çin'deki zayıf talep fiyatlar üzerinde aşağı yönlü ciddi bir baskı oluştururken, Dünyanın ham petrol üretiminin üçte birini tedarik eden Orta Doğu'daki huzursuzluk risk unsuru oluşturmaya devam ediyor. Ancak hem OPEC hem de Çin'de yaşanan bu gelişmelerin son dönemde fiyatlara yansımalarının daha ağır bastığını söylemek mümkün. Yarın küresel piyasalar için kritik bir gün. ABD başkanlık seçimleri olacak. Kazanacak adayın Orta Doğu'daki gerilime karşı tutumu ve Fed faiz indirim sürecine etkisi, petrol fiyatları açısından önem arz edecek.

## BRENT Günlük Grafik



**Brent Teknik Analiz:** Petrol fiyatlarında yukarı yönlü hareketlilik devam ediyor. Alımların devam etmesi durumunda 75.00 seviyesi kritik direnç olarak karşımıza çıkıyor. Bu seviyenin aşılması ve üzerinde günlük kapanışların gelmesi durumunda 76.50 seviyesine doğru alımlar hız kazanabilir. Öte yandan satış baskısının tekrar hissedilmesi durumunda 73.00 seviyesine doğru geri çekilmeler görülebilir.

Destekler: 73.30 / 72.85 / 70.60

Dirençler: 75.00 / 75.50 / 76.50

**WTI Teknik Analiz:** Ham petrol'de yukarı yönlü tepki hareketi devam ediyor. alımların devam etmesi halinde 71.65 seviyesi direnç olarak takip edilebilir. Buna karşın kar realizasyonları görülmesi durumunda 69.20 seviyesi önemli destek olarak karşımıza çıkıyor.

Destekler: 69.20 / 66.85 / 65.25

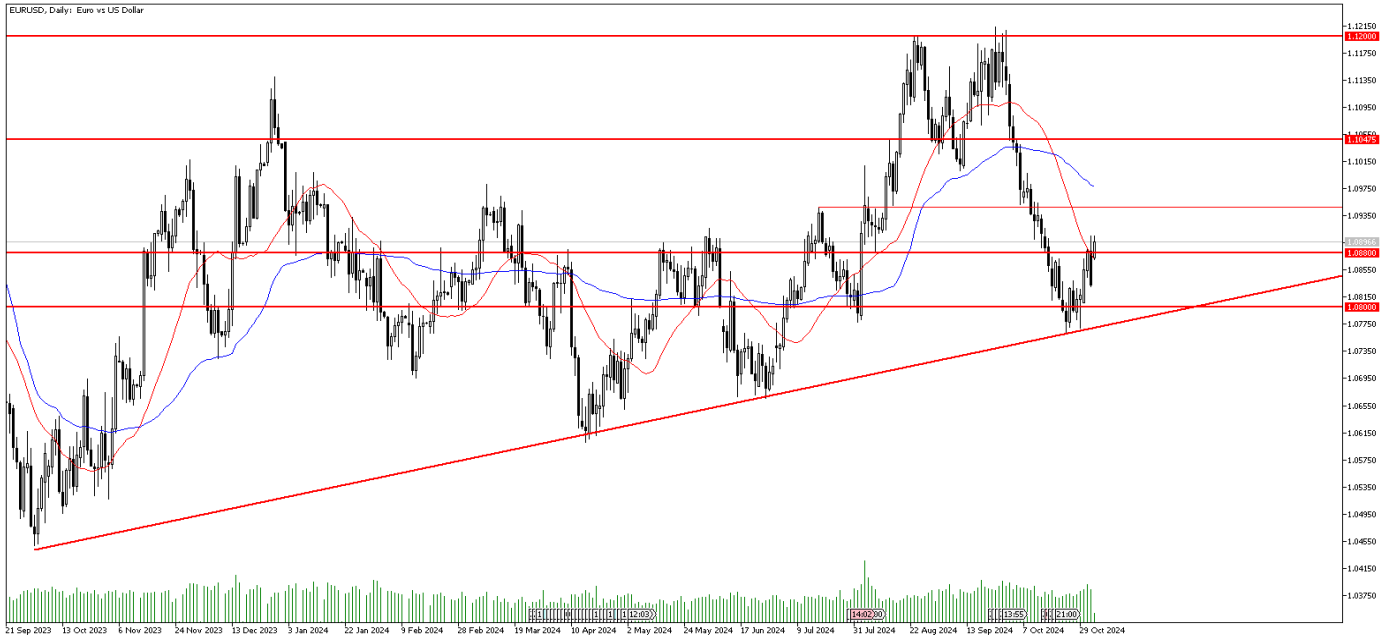
Dirençler: 71.65 / 72.40 / 73.00

## GÜNLÜK FOREX BÜLTENİ

04.11.2024

### EURUSD paritesi, ABD Başkanlık seçimlerini bekliyor

EURUSD paritesinde alımlar güç kazanmıştı. Paritede artık yavaş yavaş ABD başkanlık seçimlerinin beklendiğini söylemek mümkün. Anketler ABD başkan adaylarının 5 Kasım'daki seçim öncesinde başa baş gittiğini gösteriyor. ABC News ve Ipsos'un son anketi Demokrat Parti'nin adayı ABD Başkan Yardımcısı Kamala Harris'in ülke genelinde Cumhuriyetçi rakibi Donald Trump'a karşı %49-%46'lık bir üstünlüğe sahip olduğuna işaret ederken, pazar günü yayınlanan New York Times/Siena anketi Harris'i yedi kilit eyaletin (swing state) beşinde önde gösterdi. Des Moines Register tarafından yapılan ve Harris'i Iowa'da %47-%44 önde gösteren bir anket - Trump'ın önceki iki seçimde de kazandığı bir eyalet - başkan yardımcısının Orta Batı'daki beyaz seçmenlerle yol alma çabalarında başarılı olmuş olabileceğine işaret etti. Yine de Harris'in tüm anketlerdeki avantajı hata payı içinde yer aldı ve pazar günü yayınlanan bir NBC News anketi yarışın %49-%49 ile başabaş olduğunu gösterdi Öte yandan seçim sonrası gelecek faiz kararında büyük önem arz ediyor. Son gelen ABD tarım dışı istihdam verisinin beklentinin çok altında gelmesi, Fed'in faiz indirim beklentilerini güçlendirirken aynı zamanda 50 baz puanlık indirim ihtimalinin de arttığını söylemek mümkün.



**EURUSD Teknik Analiz:** EURUSD paritesi 1.0880 seviyesi üzerinde fiyatlamayı sürdürmeye devam ediyor. Bu seviyenin üzerinde kalmaya devam ettiği sürece alımların güç kazanması beklenebilir. Ancak bu seviyenin aşağı yönlü kırılması durumunda 1.0800 seviyesi destek olarak takip edilebilir.

Destekler: 1.0880 / 1.0800 / 1.0770

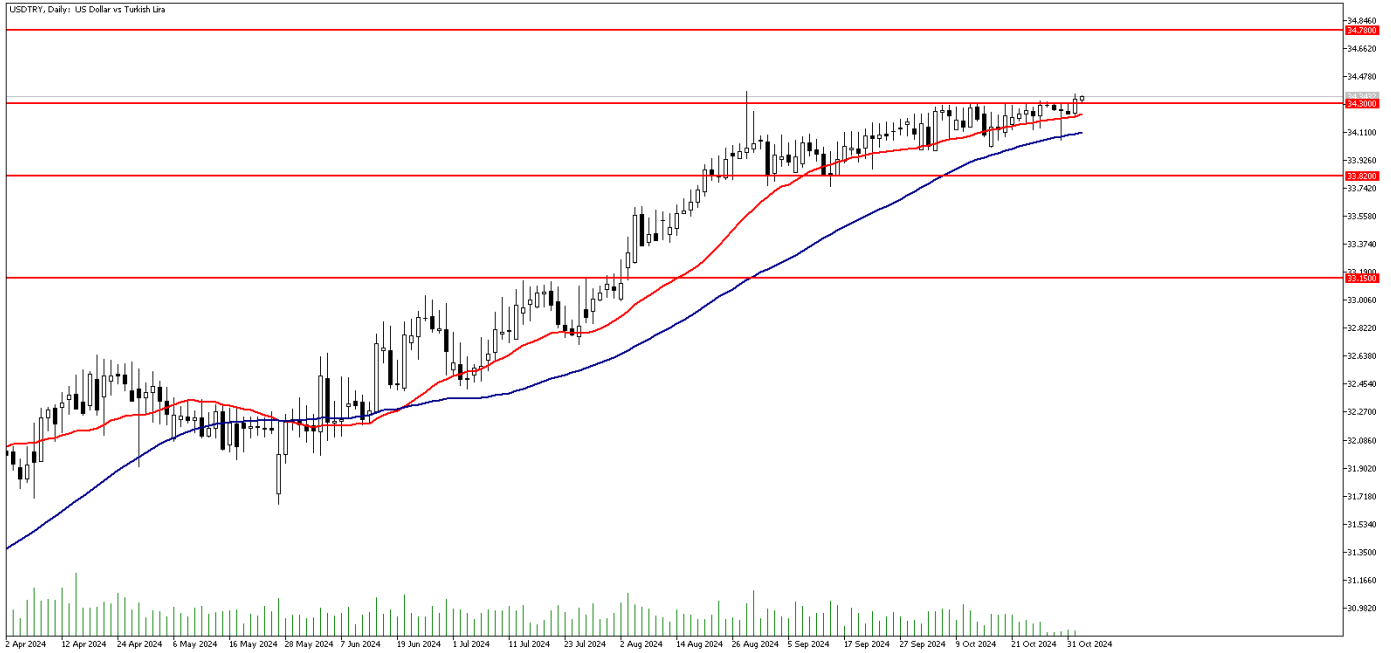
Dirençler: 1.0940 / 1.0980 / 1.1000

## GÜNLÜK FOREX BÜLTENİ

04.11.2024

### Dolar TL enflasyon verisi öncesi sınırlı pozitif seyrediyor

USDTRY paritesi 34.30 direncini aşarak bu seviye üzerinde kapanış yapmayı başardı. Bugün TSİ 10:00'da açıklanacak olan Ekim ayı TÜİK enflasyon verisine odaklanmış durumdayız. Enflasyonun yıllık bazda yüzde 48,20 olarak açıklanması beklenirken, aylık bazda yüzde 2,60 olarak açıklanması bekleniyor. Cuma günü İTO tarafından açıklanan enflasyon verisi yine yüksek geldi. İTO'ya göre İstanbul'un Ekim ayı enflasyonu aylık yüzde 3,64 olarak açıklanırken, yıllık bazda ise yüzde 59,10 olarak gerçekleşti. Bugün açıklanacak olan TÜİK enflasyon verisinin beklentilerin üzerinde gelmesi durumunda USDTRY paritesinde 34.30 seviyesi üzerindeki sınırlı yukarı yönlü seyrin devamını görebiliriz.



**Teknik Analiz:** USDTRY paritesi 34.30 direncini aşarak bu seviye üzerinde gün sonu kapanışı yapmayı başardı. Paritede 34.30 seviyesi üzerinde kalıcılık sağlanması halinde 34.78 seviyesine kadar yükseliş yaşanabilir. 34.30 seviyesinin aşağı yönde kırılması halinde ise 50 günlük hareketli ortalamının bulunduğu 34.10 seviyesi destek olarak takip edilebilir. Paritede yatay yukarı yönlü eğilim devam ediyor.

Destekler: 34.10 / 33.80 / 33.15

Dirençler: 34.78 / 35.10 / 35.80

### EURTRY Teknik Seviyeler

Destekler: 37.22 / 36.94 / 36.79

Dirençler: 37.55 / 38.13 / 38.34

## GÜNLÜK FOREX BÜLTENİ

04.11.2024

**2024 yılı 3. Çeyrek itibariyle kar eden müşteri oranı %30, zarar eden müşteri oranı %70'dir.**

**Yasal Uyarı Notu:** Burada yer alan yatırım bilgi, yorum ve tavsiyeleri yatırım danışmanlığı kapsamında değildir. Yatırım danışmanlığı hizmeti, yetkili kuruluşlar tarafından kişilerin risk ve getiri tercihleri dikkate alınarak kişiye özel sunulmaktadır. Burada yer alan yorum ve tavsiyeler ise genel niteliktedir. Bu tavsiyeler mali durumunuz ile risk ve getiri tercihlerinize uygun olmayabilir. Bu nedenle, sadece burada yer alan bilgilere dayanılarak yatırım kararı verilmesi beklentilerinize uygun sonuçlar doğurmayabilir.

Bu bilgiler ve görüşler önceden haber vermeksizin değiştirilebilir. İntegral Yatırım Menkul Değerler A.Ş. bilgilerin ve ifade edilen görüşlerin doğru, eksiksiz ve güncelleştirilmiş olduğuna dair (açıkça ifade edilmiş veya ima edilmiş) hiçbir beyan ve taahhütte bulunmaz. İçerik kesinlikle mali, hukuki, vergi veya diğer konularda bir tavsiye niteliği taşımadığı gibi, tamamen içeriğe dayalı olarak yatırım yapılmamalı veya karar alınmamalıdır. Herhangi bir yatırım konulu karar almadan önce bir uzmandan görüş alınmalıdır. Sorumluluğun Sınırlandırılması: İntegral Yatırım Menkul Değerler A.Ş. herhangi bir sınırlandırma olmaksızın, dolaylı, direkt veya bir fiilin sonucu olarak ortaya çıkan zararlar da dâhil olmak üzere her türlü kayıp ve hasarla ilgili sorumluluk kabul etmez.

**Çekince:** Bu rapor tarafımızca doğruluğu ve güvenilirliği kabul edilmiş kaynaklar kullanılarak hazırlanmış olup yatırımcılara kendi oluşturacakları yatırım kararlarında yardımcı olmayı hedeflemekte ve herhangi bir yatırım aracını alma veya satma yönünde yatırımcıların kararlarını etkilemeyi amaçlamamaktadır. Yatırımcıların verecekleri yatırım kararları ile bu raporda bulunan görüş, bilgi ve veriler arasında bir bağlantı kurulamayacağı gibi, söz konusu kararların neticesinde oluşabilecek yanlışlık veya zararlardan kurum çalışanları ile Ulukartal Holding A.Ş. ve İntegral Yatırım Menkul Değerler A.Ş.'nin herhangi bir sorumluluğu bulunmamaktadır.

Bu rapordaki her türlü iç ve dış piyasa tablo ve grafikler, bu konularda resmi hizmet veren yetkili üçüncü kişi kurumlardan elde edilmiş olup, İntegral Yatırım Menkul Değerler A.Ş. tarafından herhangi bir maddi menfaat beklentisi olmaksızın genel anlamda bilgilendirmek amacıyla hazırlanmıştır. Bu raporda bulunan bilgiler belli bir gelirin sağlanmasına yönelik olarak verilmemektedir.