

## Ekonomik Gelişmeler

### Türkiye

Türkiye'de tüketici fiyatları Haziran ayında aylık yüzde 1,64 arttı. Yıllık enflasyon ise aynı dönemde yüzde 71,60 olarak kaydedildi.

Türkiye Cumhuriyet Merkez Bankası (TCMB) Başkanı Fatih Karahan, Reuters'a yaptığı açıklamada "Oynaklığın yüksek seyrettiği bu dönemde tek bir veri üzerinden çıkarım yapmak sağlıklı olmaz" diye konuştu.

Cumhurbaşkanı Recep Tayyip Erdoğan, Türkiye ile Rusya'nın ticaret hacmine ilişkin, "Hedefimiz, 100 milyar doları yakalamaktı, buna ulaşabileceğimize inanıyorum, böyle bir potansiyele de sahibiz" dedi.

Hazine ve Maliye Bakanı Mehmet Şimşek sosyal medya hesabından, "dezenflasyon süreci başladı" dedi.

### ABD

Fed'in toplantı tutanaklarında enflasyon yüzde 2'li hedefe döndüğüne dair güven oluşuncaya kadar faiz indirimine hazır olunmayacağı mesajı verildi.

ABD'de ADP özel sektör istihdamı Haziran ayında 150 bin artarak beklentinin altında gerçekleşti.

ABD'de Tedarik Yönetim Enstitüsü (ISM) hizmet sektörü Satın Alma Yöneticileri Endeksi (PMI), haziranda aylık bazda 5 puan azalışla 48,8'e geriledi.

ABD'de fabrika siparişleri, Mayıs'ta artış beklentilerinin aksine yüzde 0,5 azaldı. Beklenti bu dönemde yüzde 0,2 artacağı yönündeydi.

## Pariteler

	Kapanış	Değişim
EUR/USD	1.07842	0.36%
GBP/USD	1.27385	0.42%
USD/JPY	161.661	0.16%
USD/TRY	32.4929	0.02%
EUR/TRY	35.0832	0.23%

## Endeksler

	Kapanış	Değişim
DAX	18566	1.19%
DJI	39635	-0.04%
S&P	5590.5	0.51%
NASDAQ	20419	0.88%

## Emtialar

	Kapanış	Değişim
XAU/USD	2355.66	1.12%
XAG/USD	30.488	3.2%
WTI	83.6	0.53%
HG	4.5265	2.2%

## Günün Ajandası

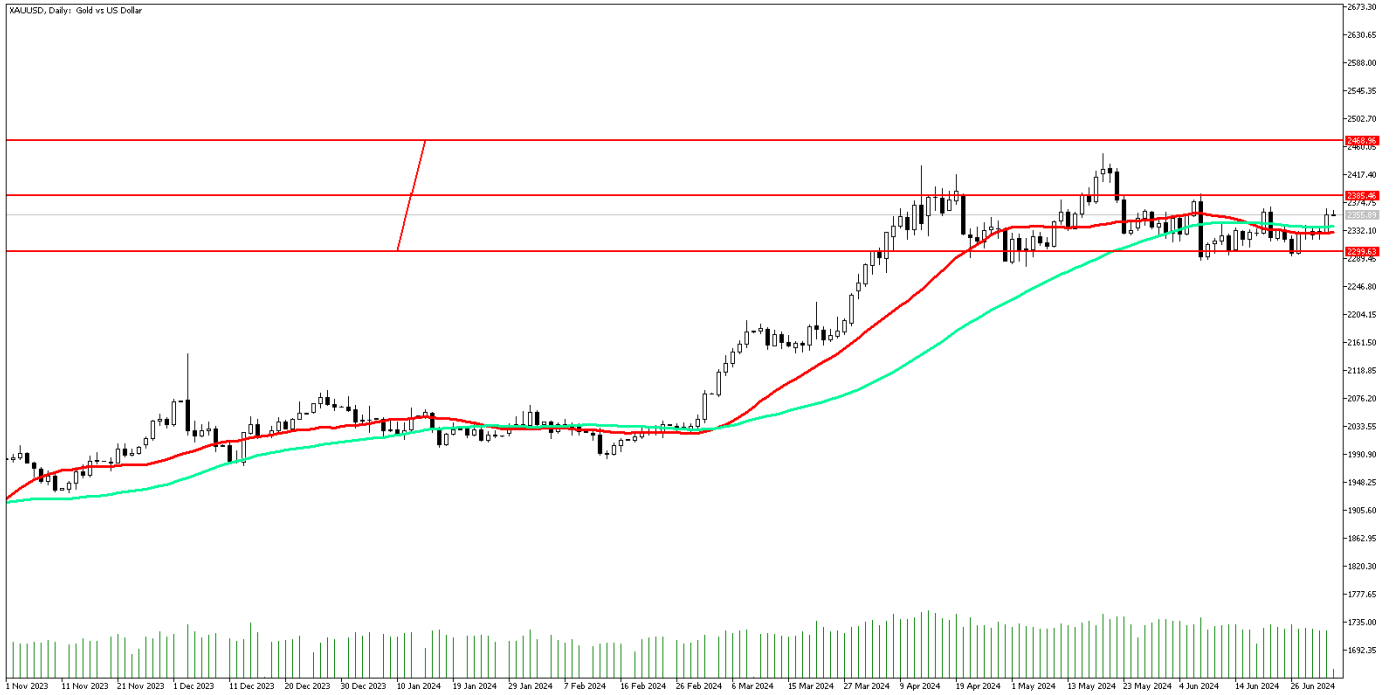
### Saat Veri

09:00 Almanya Fabrika Siparişleri Aylık (Mayıs)

**\*ABD Piyasaları Kurtuluş Günü nedeniyle kapalı olacak**

## Ons altında tepki hareketi

Dün ABD'den veri akışı oldukça yoğundu. ABD'de ADP özel sektör istihdamı Haziran ayında 150 bin artarak beklentinin altında gerçekleşti. ABD'de Tedarik Yönetim Enstitüsü (ISM) hizmet sektörü Satın Alma Yöneticileri Endeksi (PMI), haziranda aylık bazda 5 puan azalışla 48,8'e geriledi. ABD'de fabrika siparişleri, Mayıs'ta artış beklentilerinin aksine yüzde 0,5 azaldı. Beklenti bu dönemde yüzde 0,2 artacağı yönündeydi. Genel olarak verilerin soğumaya işaret etmesi yukarı yönlü hareketliliği hızlandırdı. Öte yandan Fed'in toplantı tutanaklarında enflasyon yüzde 2'li hedefe döndüğüne dair güven oluşuncaya kadar faiz indirimine hazır olunmayacağı mesajı verildi. Tüm bu gelişmeler ile birlikte sarı metal 50 günlük hareketli ortalamasından güç kazandı. Bu hareketin devamlılığı yarın açıklanacak olan tarım dışı istihdam veri setine bağlı olacak. Verilerin beklentilerden sapması oynaklık hızını artırabilir. Sarı metalde fiyat oynaklığı artabilir. Verilerin beklenti altı gelmesi yukarı yönlü hareketliliği güçlendirebilir.



**Teknik Analiz:** Ons altın ABD'den gelen verilerin beklenti altı gelmesiyle birlikte 50 günlük hareketli ortalamasını yukarı yönde kırdı. Alımların devam etmesi halinde 2370 direnç bölgesi olarak izlenebilir. Buna karşın olası satış baskısında 50 günlük hareketli ortalaması olan 2340 seviyesine doğru satışlar yoğunlaşabilir.

Destekler: 2340 / 2330 / 2320

Dirençler: 2370 / 2386 / 2400

## Petrol sınırlı yatay

ABD ham petrolü ABD ekonomisinin soğuduğuna yönelik verileri takiben hafif geriledi. Dün TSİ 15:15'te açıklanan ADP özel sektör istihdam verisinin beklenti altında kalması Dolar endeksinin (DXY) 105 seviyesine doğru gerilemesini destekledi. Bugün ABD piyasaları kapalı olacağından daha sakin bir seyir bekleriz. Ancak yarın tarım dışı istihdam verisinin beklentilerden ne kadar sama göstereceği petrol fiyatlarında etkili olabilir.

## BRENT Günlük Grafik



**Brent Petrol Teknik Analiz:** Brent petrol düşüş trendini yukarı yönde kırmasıyla birlikte düşüşlerin destek bölgelerinde sınırlı kalması beklenebilir. Yakın direnç olarak 88.70 seviyesi izlenebilir. Destek olan 85,95 seviyesi tepkilerin güçlenmesi adına önemli olabilir.

Destekler: 85,95 / 83,50 / 82,60

Dirençler: 87,70 / 88,00 / 89,30

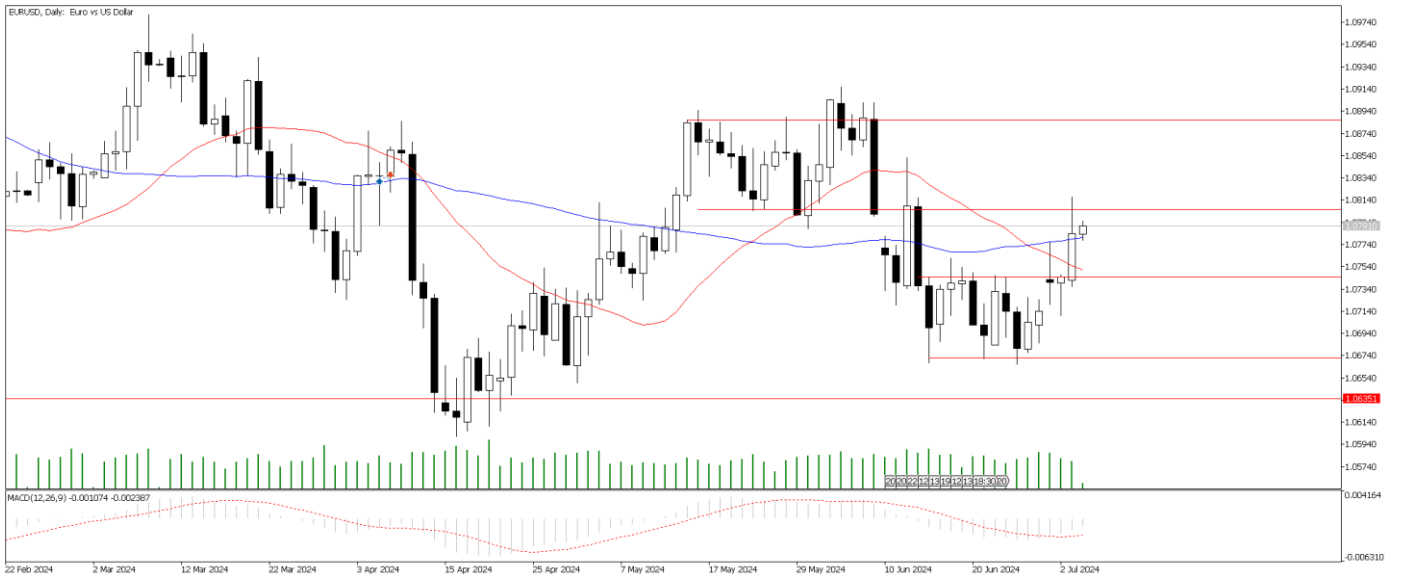
**WTI Teknik Analiz:** WTI bir süredir devam ettiği yatay bandı yukarı yönde kırdı. Yükseliş eğiliminin hız kazanması bu süreçle birlikte beklenebilir. Teknik göstergeler olumluya dönmüş durumda. Geri çekilmelerin destek seviyeleriyle sınırlı kalması beklenebilir.

Destekler: 83,50 / 80,50 / 78,20

Dirençler: 84,10 / 86,20 / 88,10

## EURUSD'de güçlenen tepki alımı

EURUSD paritesi Dolar endeksindeki (DXY) geri çekilmeye bağlı olarak yukarı yönde tepkilerini genişletti. Bununla birlikte Avrupa'daki seçimlerin paritedeki tepkilerde destekleyici olduğunu söylemek mümkün. Dün ADP özel sektör istihdam verisinin eklenti altında gelmesi Fed'in elini rahatlatabilecek bir veri olarak okundu. Bunun paralelinde DXY 105 seviyesine doğru geriledi. Buralarda seyredebilecek bir dolar endeksi, EURUSD paritesindeki tepkilerin güçlenmesine olanak sağlayabilir.



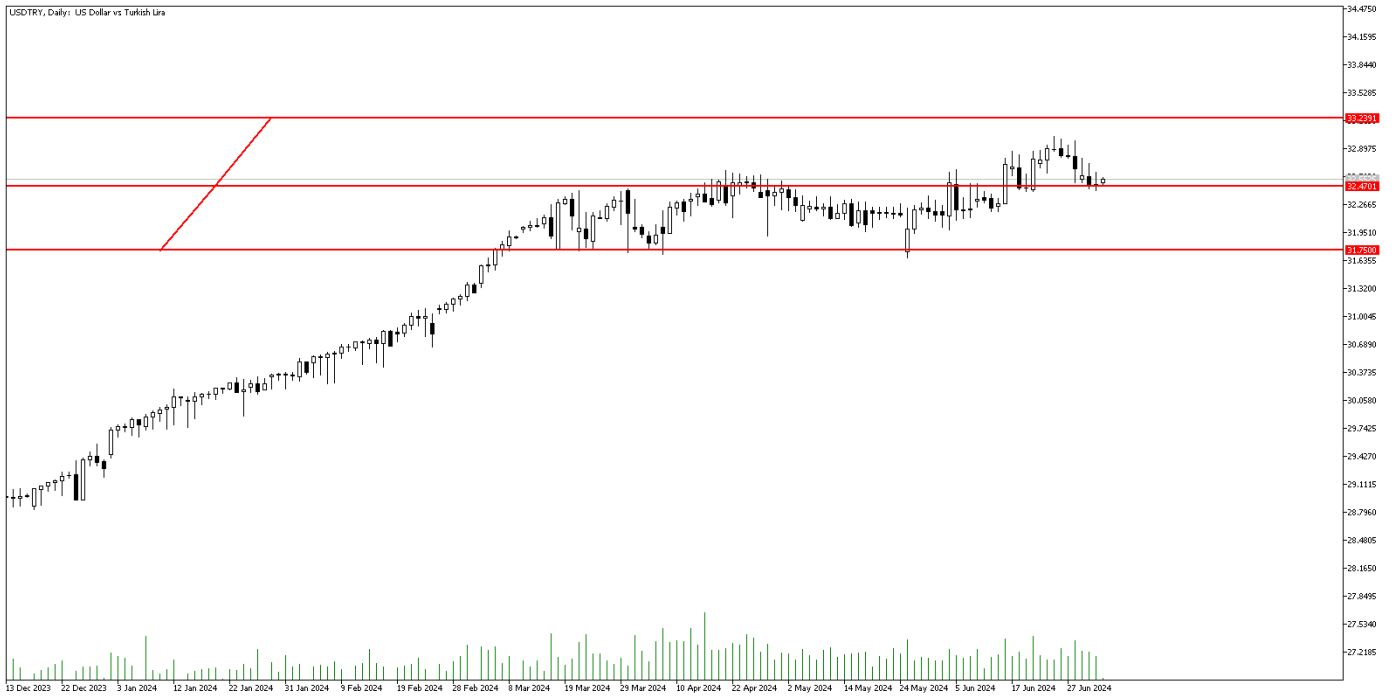
**Teknik Analiz:** EURUSD 50 günlük ortalaması olan 1.0770 seviyesi üzerine yükseldi ancak teknik göstergeler henüz yükseliş eğilimini desteklemiyor. Teknik eğilimde de olası iyileşmeler halinde EURUSD paritesinin 1.09 seviyesine doğru yükselmesi beklenebilir.

Destekler: 1.0770 / 1.0670 / 1,0650

Dirençler: 1,0800 / 1,0890 / 1,0910

## DolarTL ılımlı yukarı

Enflasyonla mücadelede TCMB sıkı para politikası devam ettiriyor. Rezervlerde iyileşme devam ediyor. Öte yandan Gri listeden çıkışın normalleşmeye orta ve uzun vadede olumlu yönde katkı sunacağını düşünüyoruz. Dün Haziran ayı enflasyonu 1,64% ile piyasa beklentisinin biraz altında arttı. Yıllık oran 71,6% seviyesine gevşedi. Haziran'dan itibaren enflasyon aşağı iner beklentisi karşılık buldu. Ama hizmet enflasyonundaki katılık sürüyor, dikkat çekmeye devam ediyor. Kurda ılımlı yukarı yükseliş olmasına karşın TL lehine gelişmelerin devam etmesini öngörmekteyiz.



**Teknik Analiz:** DolarTL yukarı yönlü güçlü ataklarla direnç bölgelerinde fiyatlanmaktadır. Yükseliş hızının devam etmesi durumunda 33,00 direnç bölgesini test edebilir. Buna karşın olası satış baskısında 32,50 seviyesi karşımıza çıkmaktadır.

Destekler: 32,50 / 32,40 / 32,20

Dirençler: 32,80 / 33,00 / 33,20

## EURTRY Teknik Seviyeler

Destekler: 34,30 / 34,00 / 33,60

Dirençler: 35,50 / 36,00 / 37,00

## GÜNLÜK FOREX BÜLTENİ

04.07.2024

**2024 yılı 2. Çeyrek itibariyle kar eden müşteri oranı %26, zarar eden müşteri oranı %74'dir.**

**Yasal Uyarı Notu:** Burada yer alan yatırım bilgi, yorum ve tavsiyeleri yatırım danışmanlığı kapsamında değildir. Yatırım danışmanlığı hizmeti, yetkili kuruluşlar tarafından kişilerin risk ve getiri tercihleri dikkate alınarak kişiye özel sunulmaktadır. Burada yer alan yorum ve tavsiyeler ise genel niteliktedir. Bu tavsiyeler mali durumunuz ile risk ve getiri tercihlerinize uygun olmayabilir. Bu nedenle, sadece burada yer alan bilgilere dayanılarak yatırım kararı verilmesi beklentilerinize uygun sonuçlar doğurmayabilir.

Bu bilgiler ve görüşler önceden haber vermeksizin değiştirilebilir. İntegral Yatırım Menkul Değerler A.Ş. bilgilerin ve ifade edilen görüşlerin doğru, eksiksiz ve güncelleştirilmiş olduğuna dair (açıkça ifade edilmiş veya ima edilmiş) hiçbir beyan ve taahhütte bulunmaz. İçerik kesinlikle mali, hukuki, vergi veya diğer konularda bir tavsiye niteliği taşımadığı gibi, tamamen içeriğe dayalı olarak yatırım yapılmamalı veya karar alınmamalıdır. Herhangi bir yatırım konulu karar almadan önce bir uzmandan görüş alınmalıdır. Sorumluluğun Sınırlandırılması: İntegral Yatırım Menkul Değerler A.Ş. herhangi bir sınırlandırma olmaksızın, dolaylı, direkt veya bir fiilin sonucu olarak ortaya çıkan zararlar da dâhil olmak üzere her türlü kayıp ve hasarla ilgili sorumluluk kabul etmez.

**Çekince:** Bu rapor tarafımızca doğruluğu ve güvenilirliği kabul edilmiş kaynaklar kullanılarak hazırlanmış olup yatırımcılara kendi oluşturacakları yatırım kararlarında yardımcı olmayı hedeflemekte ve herhangi bir yatırım aracını alma veya satma yönünde yatırımcıların kararlarını etkilemeyi amaçlamamaktadır. Yatırımcıların verecekleri yatırım kararları ile bu raporda bulunan görüş, bilgi ve veriler arasında bir bağlantı kurulamayacağı gibi, söz konusu kararların neticesinde oluşabilecek yanlışlık veya zararlardan kurum çalışanları ile Ulukartal Holding A.Ş. ve İntegral Yatırım Menkul Değerler A.Ş.'nin herhangi bir sorumluluğu bulunmamaktadır.

Bu rapordaki her türlü iç ve dış piyasa tablo ve grafikler, bu konularda resmi hizmet veren yetkili üçüncü kişi kurumlardan elde edilmiş olup, İntegral Yatırım Menkul Değerler A.Ş. tarafından herhangi bir maddi menfaat beklentisi olmaksızın genel anlamda bilgilendirmek amacıyla hazırlanmıştır. Bu raporda bulunan bilgiler belli bir gelirin sağlanmasına yönelik olarak verilmemektedir.