

Ekonomik Gelişmeler

Türkiye

Türkiye'de tüketici enflasyonu Şubat ayında giyim ve sağlık fiyatlarındaki düşüşün etkisiyle beklentilerin altında gerçekleşti. Türkiye İstatistik Kurumu'nun (TÜİK) açıkladığı verilere göre Ocak'ta aylık yüzde 5,03 ile beklentilerin üzerinde artan tüketici fiyat endeksi (TÜFE) Şubat'ta yüzde 2,27 yükseldi.

TÜİK'e enflasyon verilerinin asılsız olduğu gerekçesiyle Ankara 6. İdare Mahkemesi'nde açılan davada duruşma sona erdi. 15 gün içinde nihai kararın açıklanması bekleniyor.

"Avrupa Birliği'ne üyelik sürecini stratejik öncelik olarak görüyoruz" diyen Cumhurbaşkanı Erdoğan, "Türkiye'siz bir Avrupa güvenliği düşünülemez" şeklinde konuştu.

ABD

ABD Başkanı Donald Trump, 2. kez başkan seçildikten sonraki ilk Kongre konuşmasını, yerel saatle salı akşamı 21.00'de (TSİ 05:00) gerçekleştirecek.

ABD Başkanı Donald Trump, Ukrayna Devlet Başkanı Vladimir Zelenski'nin Rusya ile savaşın sona ermesinin "çok ama çok uzak" olduğu sözlerine tepki gösterdi.

ABD Başkanı Donald Trump, Kanada ve Meksika'dan ithal edilen ürünlere yönelik yüzde 25 gümrük vergisinin yarın başlayacağını bildirdi.

ABD Başkanı Donald Trump, ülkeye gelen fentanil ile mücadeledeki başarısızlıkları nedeniyle Çin'e yönelik gümrük vergilerini yüzde 10'dan yüzde 20'ye yükseltti.

ABD Başkanı Donald Trump'ın, cuma günü Oval Ofis'te Ukrayna Devlet Başkanı Volodimir Zelenskiy ile yaşadığı tartışmanın ardından ABD'nin bu ülkeye yaptığı askeri yardımları geçici olarak askıya aldığı bildirildi.

Pariteler

Pariteler	Kapanış	Değişim
EUR/USD	1.0482	1.03%
GBP/USD	1.26972	0.91%
USD/JPY	149.42	-0.73%
USD/TRY	36.4403	-0.08%
EUR/TRY	38.2259	0.98%

Endeksler

Endeksler	Kapanış	Değişim
DAX	23062	2.05%
DJI	43255	-1.46%
S&P	5863.75	-1.71%
NASDAQ	20474	-2.16%

Emtialar

Emtialar	Kapanış	Değişim
XAU/USD	2890.45	1.25%
XAG/USD	31.596	1.57%
WTI	68.3	-2.59%
HG	4.587	0.74%

Günün Ajandası

Saat Veri

13:00	Euro Bölgesi İşsizlik Oranı (Ocak)
22:20	FOMC Üyesi Williams'ın Konuşması

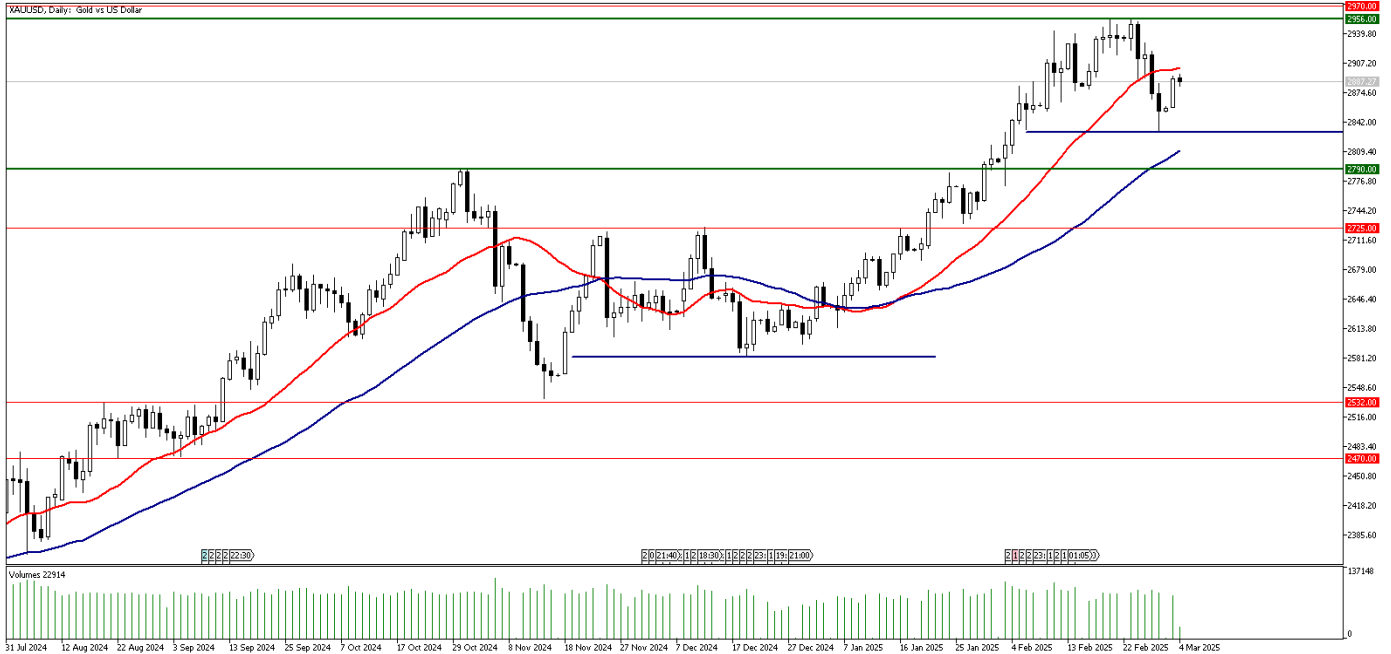
ABD Başkanı Donald Trump Japonya ve Çin'e bilinçli bir şekilde para birimlerini zayıf tuttukları suçlamasında bulundu.

Asya

Ukrayna Devlet Başkanı Volodimir Zelenski en kısa zamanda barışa ihtiyaç duyduklarını belirterek, "Amerika ve Avrupalı ortaklarımızla çalışıyoruz ve barışa giden yolda ABD'nin desteğinden büyük umut duyuyoruz" ifadesini kullandı.

Ons altın yeniden güç kazanıyor!

Haftaya güçlü bir başlangıç yapan ons altın haftanın ilk işlem gününü 2890 dolar seviyesinin üzerinde kapatmayı başardı. Geçtiğimiz haftayı 107.50 seviyesinin üzerinde tamamlayan Dolar Endeksi (DXY) ise dünkü geri çekilme ile 106.50 seviyesinin altına test etti. Küresel piyasalarda gündem Rusya-Ukrayna savaşı olmaya devam ediyor. Cuma akşamı ABD Başkanı Donald Trump ile Ukrayna Devlet Başkanı Vladimir Zelenskiy arasında tansiyonun artması ons altında tepki yükselişine neden olmuştu. Trump dünkü açıklamasında, Zelenskiy'nin Rusya ile savaşın sona ermesinin çok ama çok uzak olduğu sözlerine tepki göstererek, "Bu adam ABD'nin desteğine sahip olduğu sürece barışın sağlanmasını istemiyor" dedi. Trump, "Biden yönetimi, Ukrayna'ya 350 milyar dolar verdi, karşılığında ise hiçbir şey almadı. Eğer bu parayla ABD Donanması'nı yeniden inşa etseydik, şu anda çok daha güçlü bir konumda olurduk" şeklinde konuştu. Trump'ın Kanada ve Meksika mallarına %25 ve Çin mallarına ekstra %10 tarifesi bugün yürürlüğe giriyor. Ayrıca Trump, ülkeye gelen fentanil ile mücadeledeki başarısızlıkları nedeniyle Çin'e yönelik gümrük vergilerini yüzde 10'dan yüzde 20'ye yükselteceğini duyurdu. Bugünün veri ajandası haftanın geri kalanına göre sakin olacak. Euro Bölgesi işsizlik oranına ek olarak ABD tarafında RCM/TIPP ekonomik iyimserlik endeksi ve FOMC Üyesi Williams'ın konuşması öne çıkıyor. Trump ile Zelenskiy arasındaki gerginliğin devam etmesi ve gümrük tarifelerinin yarattığı endişe ortamı ons altını desteklemeye devam edebilir.



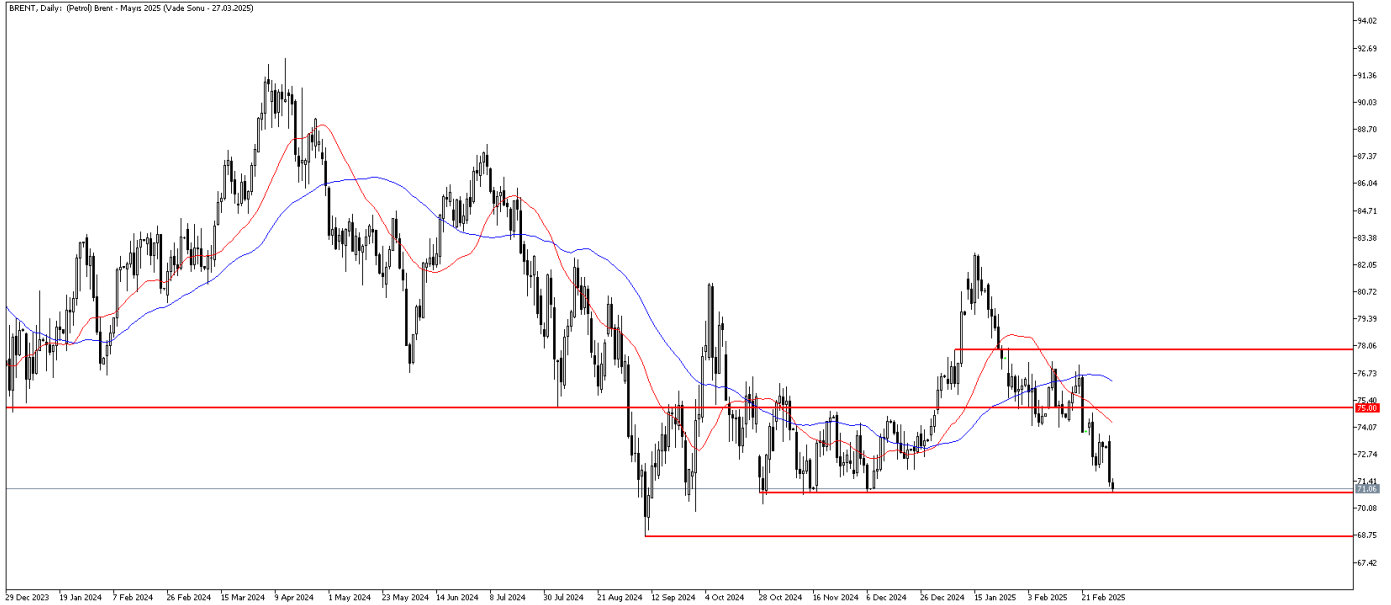
Teknik Analiz: Ons altın haftaya güçlü bir başlangıç yaparak 2890 dolar seviyesinin üzerini test etti. Ons altındaki yükseliş eğiliminin sürmesi halinde yukarı yönde 22 günlük hareketli ortalamasının bulunduğu 2902 dolar seviyesini direnç olarak takip edeceğiz. Aşağı yönde ise 2870 ve 2850 dolar seviyeleri destek olarak takip edilebilir.

Destekler: 2870 / 2850 / 2833

Dirençler: 2902 / 2930 / 2956

Petrol'de sert satış!

Petrol fiyatları, OPEC+'ın durdurulan üretimi canlandırma planlarını işaret etmesiyle sert kayıp yaşadı. Uluslararası Enerji Ajansı geçen ay yayınladığı raporda, OPEC+ üretimi sabit tutsa bile küresel petrol piyasalarının bu yıl arz fazlasıyla karşı karşıya olduğunu söyledi. Suudi Arabistan ve Rusya liderliğindeki grup, web sitesinde yayınlanan bir açıklamaya göre üretimi günde 138 bin varil artırmayı planlıyor. Buna ek olarak dün Trump tarafından Çin'e uygulanması planlanan verig tariflerinde artışa gidildi. ABD Başkanı Trump, 1 Şubat'ta imzaladığı kararname ile Çin'den yapılan ithalata yüzde 10 gümrük vergisi getirmişti. Söz konusu tarife, 4 Şubat'ta yürürlüğe girmişti. ABD Başkanı Donald Trump, ülkeye gelen fentanil ile mücadeledeki başarısızlıkları nedeniyle Çin'e yönelik gümrük vergilerini yüzde 10'dan yüzde 20'ye yükseltti. Enflasyonist baskının hissedildiği Çin'e uygulanacak bu vergide gerçekleştirilen artış, petrol'e olan talebi daha da kötü bir hale getirecek gibi duruyor. Hem ABD-Çin arasındaki tarife savaşları hem de OPEC+ tarafında arz yönlü yaşanacak gelişmeler, fiyatlamaları doğrudan etkilemeye devam edecek.



Teknik Analiz: Brent Petrol'de sert satış görüldü. Bu hareketliliğin devam etmemesi için 71.00 desteği üzerinde tutunmakta başarılı olması gerekebilir. Bu seviyeninde kırılması halinde satışlar derinlik kazanabilir. Buna karşın gelebilecek tepki alımlarında 72.00 seviyesi direnç bölgesi olarak takip edilebilir.

Destekler: 71.00 / 69.90 / 68.65

Dirençler: 72.00 / 73.75 / 75.00

WTI Teknik Analiz: Ham petrol'de kayıplar devam ediyor. Aşağı yönlü hareketliliğin sürmesi halinde 66.85 seviyesi destek olarak karşımıza çıkmaya devam ediyor. Öte yandan gelebilecek tepki alımlarında 70.00 seviyesi güçlü direnç olarak takip edilebilir.

Destekler: 66.85 / 66.30 / 65.25

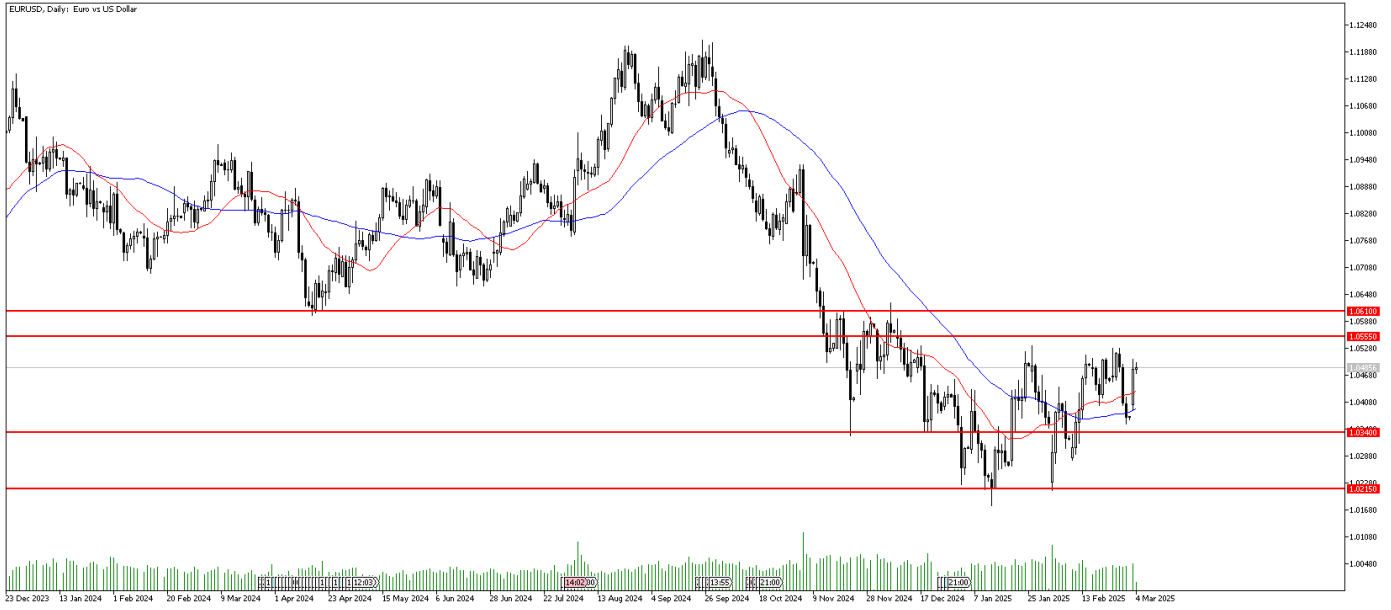
Dirençler: 68.55 / 70.00 / 70.90

GÜNLÜK FOREX BÜLTENİ

4.03.2025

EURUSD paritesinde tepki alımı sonrası yatay eğilim!

EURUSD paritesinde güçlü yukarı yönlü hareketlilik sonrası yatay fiyatlamaya söz konusu. Parite bu Cuma günü gelecek olan ABD tarım dışı istihdam verisine odaklanmış durumda. Bir önceki ay 143 bin olarak açıklanan tarım dışı istihdam rakamında beklenti 156 binlik artış yaşanması yönünde. Beklentinin üzerinde bir rakam almamız durumunda Fed'in faizleri sabit bırakmaya devam edeceğine yönelik beklentiler artabilir. Bu beklentilerin güçlenmesi halinde ise dolar endeksindeki güçlü görünümün korunmasını bekleriz. Ancak son fiyatlamaya baktığımızda dolar endeksinde yaşanan geri çekilme, EURUSD paritesindeki yükselişin ana etkeni oldu. Fiyatlamanın Fed'in faiz patikasına dair beklentilere göre şekillenmeye devam etmesini öngörüyoruz.



Teknik Analiz: EURUSD paritesinde sert satış baskısı sonrası tepki alımı gerçekleşmişti. Bu alımların kalıcı olduğunu ve yatay bir fiyatlamaya yaşandığını söylemek mümkün. Alımların devam etmesi halinde 1.0555 seviyesini direnç olarak takip etmeye devam ediyoruz. Buna karşın kar realizasyonları görülmesi halinde 1.0432 seviyesi destek olarak izlenebilir.

Destekler: 1.0432 / 1.0395 / 1.0340

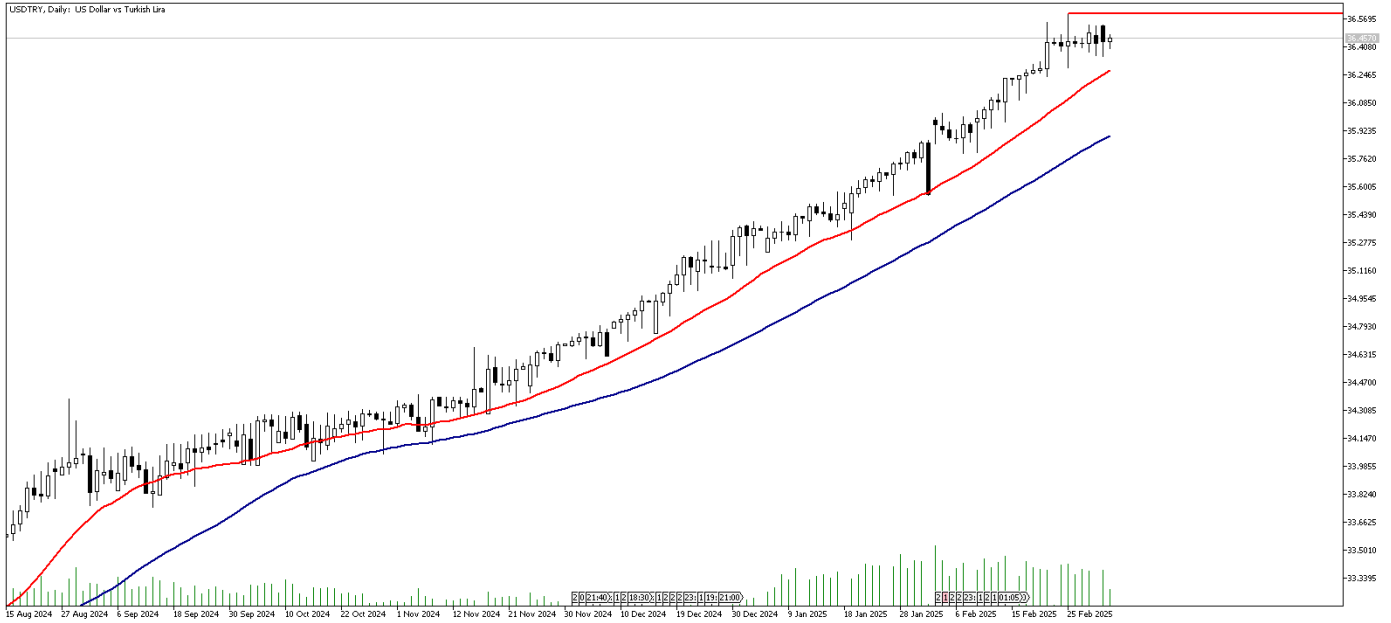
Dirençler: 1.0532/ 1.0555 / 1.0610

GÜNLÜK FOREX BÜLTENİ

4.03.2025

DolarTL 36.50 direncinin üzerinde tutunamıyor!

DolarTL paritesinde 36.50 seviyesini direnç olarak takip etmeye devam ediyoruz. Paritenin son günlerde bu seviyenin üzerinde kalıcı olmakta zorlandığını izliyoruz. Paritedeki yükseliş eğilimi son bir haftadır yatay eğilime dönmüş durumda. Geçtiğimiz hafta yükseliş eğiliminde olan ve haftayı 107.50 seviyesinin üzerinde tamamlayan Dolar Endeksi (DXY) ise dünkü geri çekilme ile tekrar 106.50 seviyesinin altına test etti. Dolar Endeksinde bugün 106.50 seviyesinin hemen üzerinde yatay bir eğilim izliyoruz. Dün TÜİK tarafından açıklanan Şubat ayı enflasyon verisi %2,27 ile %3,00 seviyesinde olan piyasa beklentisinin altında gerçekleşti. Beklentilerin altında gelen Şubat ayı enflasyonu sonrası Perşembe günü yapılacak yılın ikinci PPK toplantısında TCMB'nin faiz indirimi için elinde geniş bir alan bulunuyor. Piyasa beklentisi TCMB'den bu toplantıda 250 baz puanlık faiz indirimi gelmesi yönünde oluşmuş durumda.



DolarTL Teknik Analiz: DolarTL paritesinde 36.50 seviyesini direnç olarak takip etmeye devam ediyoruz. Paritede yukarı yönlü eğilimin güç kazanması ve bu seviyenin üzerinde gün sonu kapanışları gelmesi halinde yukarı yönde 36.60 seviyesi aşılabılır ve yeni zirveler test edilebilir. Olası geri çekilmelerde ise 22 günlük hareketli ortalamının bulunduğu 36.27 seviyesi paritede destek olarak takip etmeye devam edeceğiz.

Destekler: 36.40 / 36.27 / 36.10

Dirençler: 36.50 / 36.60 / 36.75

EURTRY Teknik Seviyeler

Destekler: 38.10 / 37.87 / 37.58

Dirençler: 38.40 / 38.50 / 38.63

GÜNLÜK FOREX BÜLTENİ

4.03.2025

2024 yılı 4. Çeyrek dönemi itibariyle kâr eden müşteri oranı %30, zarar eden müşteri oranı %70'tir.

Yasal Uyarı Notu: Burada yer alan yatırım bilgi, yorum ve tavsiyeleri yatırım danışmanlığı kapsamında değildir. Yatırım danışmanlığı hizmeti, yetkili kuruluşlar tarafından kişilerin risk ve getiri tercihleri dikkate alınarak kişiye özel sunulmaktadır. Burada yer alan yorum ve tavsiyeler ise genel niteliktedir. Bu tavsiyeler mali durumunuz ile risk ve getiri tercihlerinize uygun olmayabilir. Bu nedenle, sadece burada yer alan bilgilere dayanılarak yatırım kararı verilmesi beklentilerinize uygun sonuçlar doğurmayabilir.

Bu bilgiler ve görüşler önceden haber vermeksizin değiştirilebilir. İntegral Yatırım Menkul Değerler A.Ş. bilgilerin ve ifade edilen görüşlerin doğru, eksiksiz ve güncelleştirilmiş olduğuna dair (açıkça ifade edilmiş veya ima edilmiş) hiçbir beyan ve taahhütte bulunmaz. İçerik kesinlikle mali, hukuki, vergi veya diğer konularda bir tavsiye niteliği taşımadığı gibi, tamamen içeriğe dayalı olarak yatırım yapılmamalı veya karar alınmamalıdır. Herhangi bir yatırım konulu karar almadan önce bir uzmandan görüş alınmalıdır. Sorumluluğun Sınırlandırılması: İntegral Yatırım Menkul Değerler A.Ş. herhangi bir sınırlandırma olmaksızın, dolaylı, direkt veya bir fiilin sonucu olarak ortaya çıkan zararlar da dâhil olmak üzere her türlü kayıp ve hasarla ilgili sorumluluk kabul etmez.

Çekince: Bu rapor tarafımızca doğruluğu ve güvenilirliği kabul edilmiş kaynaklar kullanılarak hazırlanmış olup yatırımcılara kendi oluşturacakları yatırım kararlarında yardımcı olmayı hedeflemekte ve herhangi bir yatırım aracını alma veya satma yönünde yatırımcıların kararlarını etkilemeyi amaçlamamaktadır. Yatırımcıların verecekleri yatırım kararları ile bu raporda bulunan görüş, bilgi ve veriler arasında bir bağlantı kurulamayacağı gibi, söz konusu kararların neticesinde oluşabilecek yanlışlık veya zararlardan kurum çalışanları ile Ulukartal Holding A.Ş. ve İntegral Yatırım Menkul Değerler A.Ş.'nin herhangi bir sorumluluğu bulunmamaktadır.

Bu rapordaki her türlü iç ve dış piyasa tablo ve grafikler, bu konularda resmi hizmet veren yetkili üçüncü kişi kurumlardan elde edilmiş olup, İntegral Yatırım Menkul Değerler A.Ş. tarafından herhangi bir maddi menfaat beklentisi olmaksızın genel anlamda bilgilendirmek amacıyla hazırlanmıştır. Bu raporda bulunan bilgiler belli bir gelirin sağlanmasına yönelik olarak verilmemektedir.