

Ekonomik Gelişmeler

Türkiye

Türkiye'de tüketici enflasyonu Ocak ayında hem aylık hem de yıllık bazda beklentilerin üzerinde gerçekleşti. Ocak'ta aylık enflasyon yüzde 5,03 oldu.

Hazine ve Maliye Bakanı Mehmet Şimşek, dönemsel etkilerle aylık enflasyonun arttığını ancak son 4 yılın en düşük Ocak ayı verisinin gerçekleştiğini söyledi.

Türkiye Cumhuriyet Merkez Bankası, parasal aktarım mekanizmasının güçlendirilmesi amacıyla yurt dışı repo, kredi ve katılım fonu zorunlu karşılık oranını yüzde 8'den yüzde 12'ye çıkardı.

ABD

Kanada ve Meksika liderleri ile görüşen ABD Başkanı Donald Trump, tarifeleri bir ay erteledi.

ABD Başkanı Donald Trump'ın Çin'e yönelik tarifelerine Çin tarafından misilleme geldi. Çin ABD ürünlerine yönelik yeni tarifeler açıklarken, Google'a yönelik yeni bir soruşturma da başlattı.

Fed'in üç yetkili ismi Trump'ın tarifelerindeki belirsizlikten dolayı faiz indirimleri için bir süre beklenmesi gerektiğini belirtti.

ABD Başkanı Donald Trump, Çin'den yapılan ithalata getirilen yüzde 10'luk ek gümrük vergisinin ülkeyle anlaşma sağlanamazsa artabileceğini söyledi.

Avrupa

Avrupa Birliği (AB) Komisyonu Başkanı Ursula von der Leyen, Donald Trump başkanlığındaki ABD yönetiminin AB'ye yeni gümrük tarifeleri uygulaması halinde sert şekilde yanıt verileceğini duyurdu.

Pariteler

	Kapanış	Değişim
EUR/USD	1.02954	-0.76%
GBP/USD	1.24023	0.02%
USD/JPY	154.708	-0.25%
USD/TRY	35.9572	0.29%
EUR/TRY	37.0487	-0.45%

Endeksler

	Kapanış	Değişim
DAX	21499	-1.08%
DJI	44561	-0.29%
S&P	6022.5	-0.73%
NASDAQ	21406	-0.82%

Emtialar

	Kapanış	Değişim
XAU/USD	2816.54	0.56%
XAG/USD	31.501	0.57%
WTI	72.88	-0.33%
HG	4.32	1.35%

Günün Ajandası

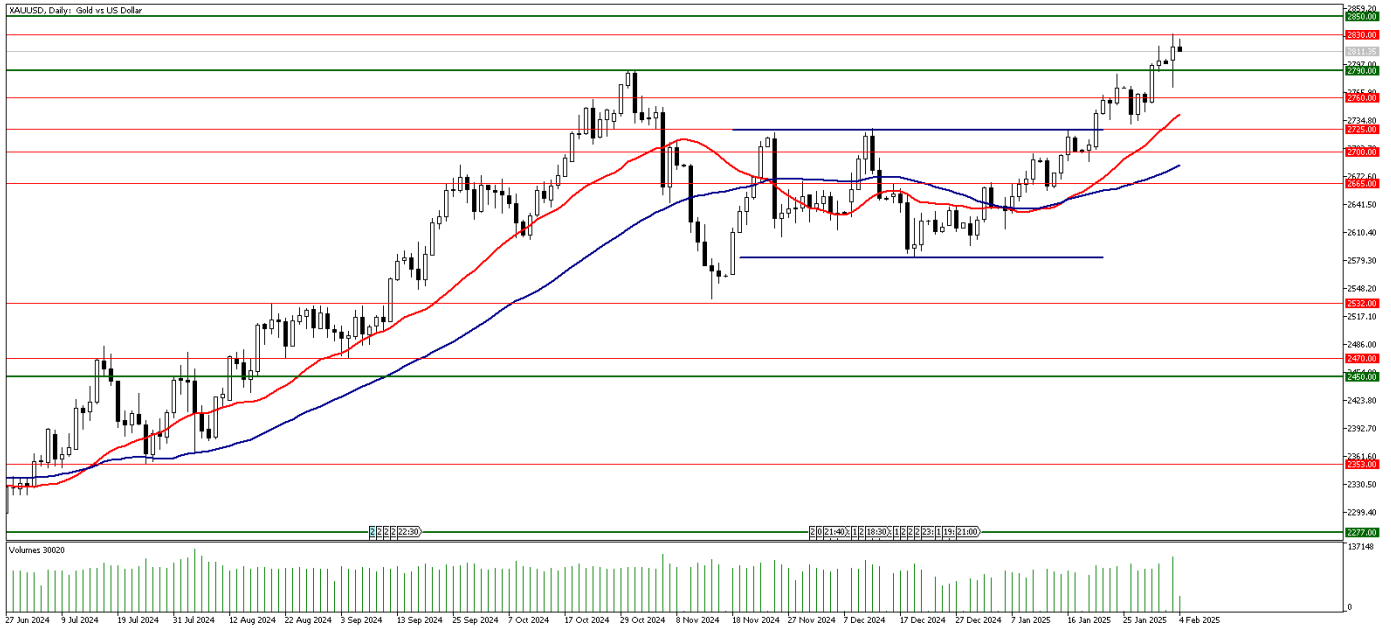
Saat	Veri
18:00	ABD Fabrika Siparişleri (Aylık) (Aralık)
18:00	ABD Çekirdek Fabrika Siparişleri (Aylık) (Aralık)
19:00	FOMC Üyesi Bostic'in Konuşması
22:00	FOMC Üyesi Daly'nin Konuşması

GÜNLÜK FOREX BÜLTENİ

4.02.2025

Ons altın haftaya yeni rekorla başladı!

Geçtiğimiz hafta 2790 dolar zirvesini aşarak yukarı yönlü hareketinde güç kazanan ons altın haftanın ilk işlem gününde 2830 dolar seviyesini görerek rekor tazeledi. Hafta sonu ABD Başkanı Donald Trump'ın ülkenin en büyük ticaret partnerlerinden Kanada ve Meksika'dan ithal edilen mallara yüzde 25, Çin'den ithal edilen mallara ise ek yüzde 10 gümrük vergisi getirmesi küresel piyasalarda endişeyi artırmış ve artan bu belirsizlik ve endişe ortamı ons altındaki yükselişi desteklemişti. Meksika ve Kanada'nın ABD sınırlarındaki ulusal güvenliği artırma taahhütleri karşılığında yüzde 25'lik tarife uygulanması ABD tarafından 1 ay askıya alınsa da Çin'e uygulanacak ek yüzde 10'luk tarife yürürlüğe girecek gibi duruyor. Çin'den de ABD'ye misilleme adımları gecikmedi. Çin, ABD'den ithal edilecek kömür ve LNG'ye %15 tarife uygulayacak. Çin, ABD'den ithal edilecek bazı diğer ürünlere de vergi getireceğini duyurdu. Küresel tarafta ticaret savaşları devam ederken Atlanta Fed Başkanı Raphael Bostic, gümrük tarifeleri ve diğer politikalar konusundaki yüksek belirsizliğin Fed'in ekonominin nasıl gelişeceğini tahmin etmesini zorlaştırdığını ve daha fazla faiz indirimini için temkinli bir yaklaşımı uygun hale getirdiğini söyledi. Boston Fed Başkanı Susan Collins de yaptığı açıklamada Trump yönetimi tarafından açıklanan gümrük tarifelerinin enflasyonu artırabileceğini belirtirken, çok fazla belirsizliğin bulunduğu ortamda Fed'in politikasını değiştirmesi için bir aciliyet olmadığını söyledi. Geçen haftaki FOMC toplantısının ardından Fed'den önümüzdeki birkaç toplantıda da faiz indirimini gelmesi zor görünüyor.



Teknik Analiz: Geçtiğimiz hafta 2790 dolar zirvesini aşan ons altın yukarı yönlü hareketinde güç kazandı. Dün 2830 dolar seviyesini görerek bir kez daha rekor tazeleyen ons altında yukarı yönlü eğilim sürüyor. Zirveden gelebilecek geri çekilmelerde ons altında eski zirve olan 2790 dolar seviyesini yakın destek olarak takip edeceğiz. 2790 dolar desteğinin altında gün sonu kapanışları gelmediği sürece ons altında yeni zirve seviyeler test edilebilir.

Destekler: 2790 / 2760 / 2742

Dirençler: 2830 / 2850 / 2865

İntegral Yatırım Menkul Değerler A.Ş.

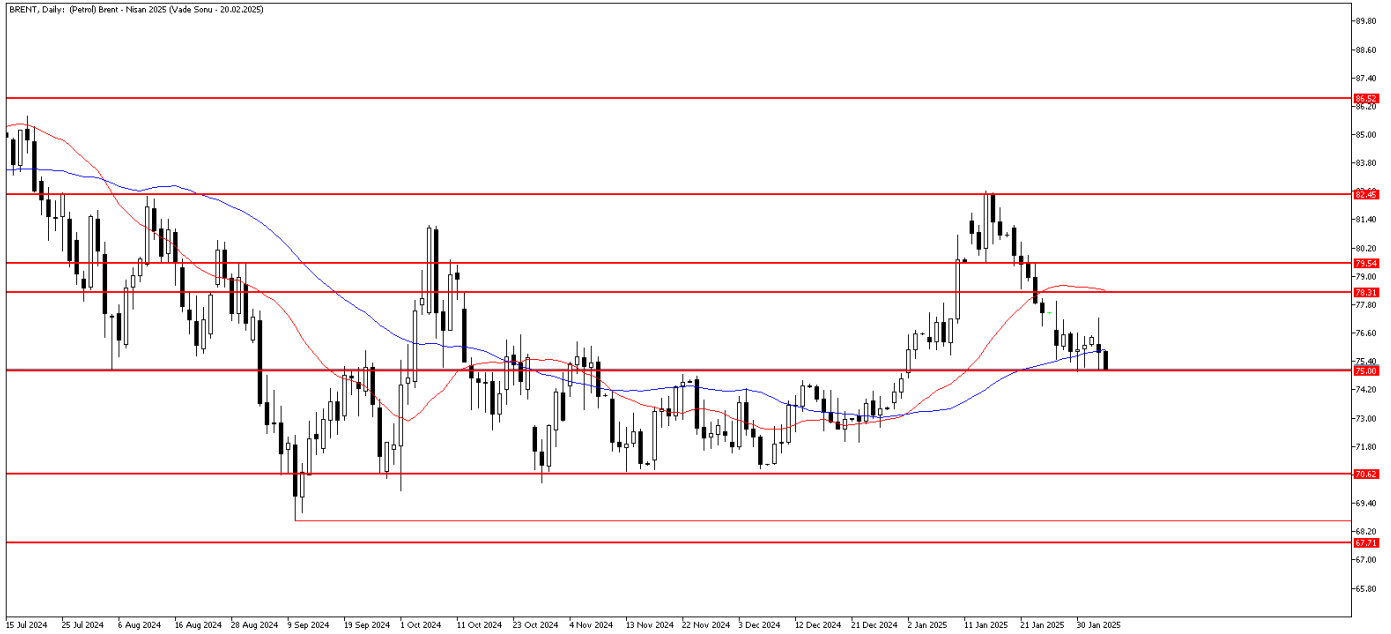
Maslak Mahallesi Saat Sokak Spine Tower No:5 Kat:2 34398 Sarıyer / İSTANBUL

t: 444 1 858 (ULU) • f: 0212 328 30 81 • Mersis No: 0 478 051 8427 000 17

www.integralyatirim.com.tr

Petrol güçlü desteğinde!

Petrol’de risk iştahı azalmaya devam ediyor. Petrol fiyatları, ABD Başkanı Donald Trump’ın ABD’nin en büyük iki petrol tedarikçisi Meksika ve Kanada’ya yüksek tarifeler koymayı bir ay ertelemesinin ardından düşmeye devam etti. Öte yandan Rusya Başbakan Yardımcısı Aleksandr Novak, ABD’nin Petrol İhraç Eden Ülkeler Örgütüne (OPEC) yönelik petrol fiyatlarını düşürme çağrısını "kabul edilemez" bulduklarını söyledi. Petrol piyasalarındaki durumu aylık bazda takip etmeye devam edeceklerine işaret eden Novak, “Üretimde 1 Nisan’dan itibaren başlayacak kademeli artış takvimine göre, 2023’te kabul edilen gönüllü üretim kısıntısını 1,5 yıl boyunca azaltacağız” dedi. OPEC+ üyelerinin, birlik nezdinde varılan anlaşmalara tümüyle bağlı olduğunu vurgulayan Novak, “Küresel petrol piyasasının işleyişine yapay ve haksız müdahale girişimleri kategorik olarak kabul edilemez” ifadesini kullandı.



Teknik Analiz: Brent Petrol kritik desteği olan 75.00 bölgesinde fiyatlamayı sürdürüyor. Bu seviyenin kırılması halinde satış baskısı hız kazanabilir. Burada tutunması önemli. Yukarı yönlü hareketliliğin tekrar güç kazanabilmesi için buradan gelen destek ile 50 günlük hareketli ortalama olan 75.90 seviyesinin aşılması gerekebilir.

Destekler: 75.00 / 74.65 / 73.80

Dirençler: 75.90 / 76.50 / 77.20

WTI Teknik Analiz: Ham petrol’de 72.85 desteğinin de kırılmasıyla satışlar hız kazandı. Aşağı yönlü hareketliliğin devam etmesi halinde 71.40 seviyesi destek olarak takip edilebilir. Öte yandan gelebilecek tepki alımlarında 72.85 seviyesinin aşılması halinde 75.00 seviyesi güçlü direnç olarak karşımıza çıkmaya devam ediyor.

Destekler: 71.40 / 70.75 / 70.00

Dirençler: 72.85 / 74.00 / 75.00

EURUSD paritesinde tepki!

EURUSD paritesi Trump tarifelerinin de etkisiyle zayıf görünümü sürdürüyor. Dün Euro bölgesinden enflasyon verilerini aldık. Aylık bazda enflasyon 0,40% beklenirken -0,30% olarak açıklandı. Bu rakamlar ile birlikte AMB'nin faiz indirim sürecinde elinin rahatladığını söylemek mümkün. Bu beklentilerin paritede aşağı yönlü etkisi sürerken, Trump'ın Avrupa'ya karşı oluşturduğu tehditte risk unsuru olmaya devam ediyor. Avrupa Birliği (AB) Komisyonu Başkanı Ursula von der Leyen, Donald Trump başkanlığındaki ABD yönetiminin AB'ye yeni gümrük tarifeleri uygulaması halinde sert şekilde yanıt verileceğini duyurdu. ABD-Avrupa ilişkileri ve dolar endeksinin görünümü parite üzerinde etkili unsur olmaya devam edecek.



Teknik Analiz: EURUSD paritesinde sert geri çekilme sonrası 1.0251 desteğinden tepki alımları görüldü. Bu tepki sonrası 22 günlük ortalama olan 1.0352 direncine doğru hareketlilik görüldü ancak bu alımlar kalıcı olamadı. Aşağı yönlü hareketliliğin devam etmesi halinde 1.0251 seviyesini takip etmeye devam ediyoruz. Buna karşın yukarı yönlü hareketliliğin güç kazanabilmesi için 1.0340 seviyesinin aşılması ve üzerinde günlük kapanışları izlememiz gerekebilir.

Destekler: 1.0215 / 1.0177 / 1.0122

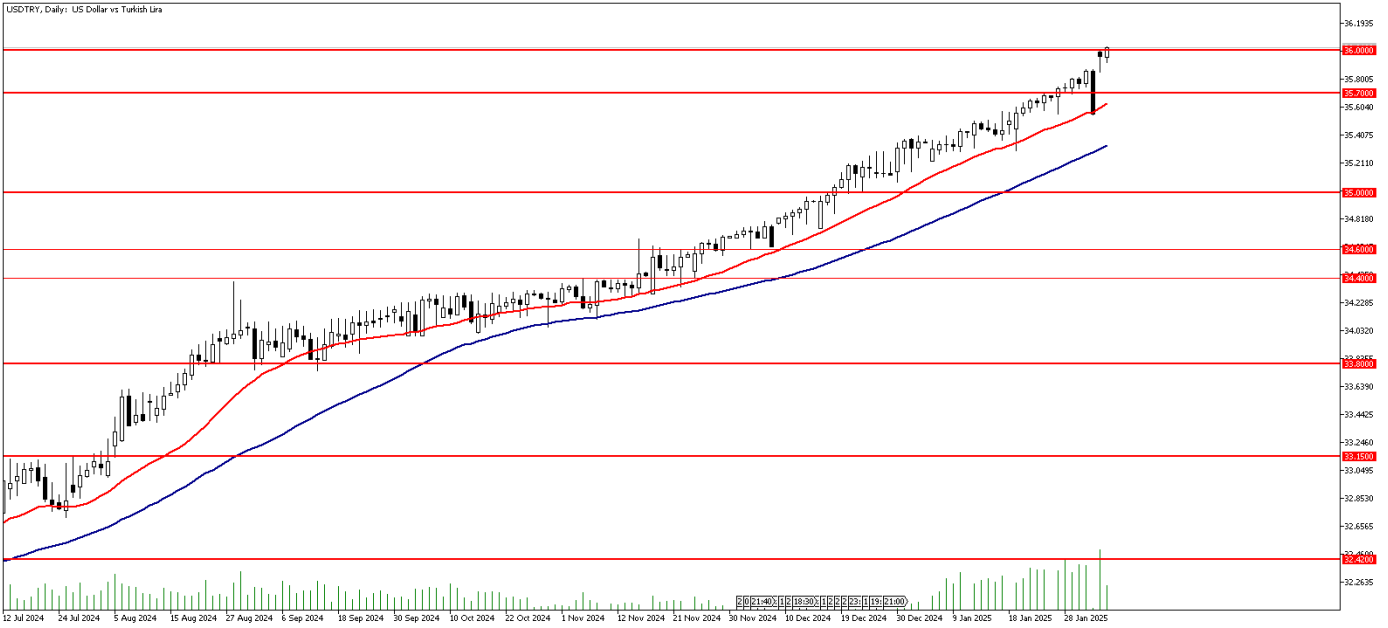
Dirençler: 1.0340 / 1.0400 / 1.0460

GÜNLÜK FOREX BÜLTENİ

4.02.2025

DolarTL 36 lirayı aştı!

DolarTL paritesi güne yükselişle başladı ve 36.00 seviyesini aşmayı başardı. Paritedeki kademeli yükseliş eğilimi hız kesmeden devam ediyor. Dün yurt içinde Ocak ayına yönelik açıklanan enflasyon verilerini takip ettik. TÜFE Ocak ayında aylık %5,03 artış gösterirken, bir önceki yılın aynı ayına kıyasla da %42,12 artış gösterdi. Piyasa beklentisi TÜFE'nin aylık %4,3 artış göstermesi yönünde idi. Beklenti üzeri gelen Ocak ayı enflasyon verisi sonrası TCMB'nin Cuma günü düzenleyeceği yılın ilk enflasyon raporu sunumundaki açıklamalar önemli olacak. Bugün yurt içinde öne çıkan bir veri bulunmuyor. Dolar Endeksi (DXY) ise ABD'nin Kanada ve Meksika'ya uygulayacağı %25'lik gümrük vergilerini bir ay askıya alması sonrası gevşeyerek tekrar 109 seviyesinin altına inmiş durumda.



DolarTL Teknik Analiz: DolarTL paritesindeki kademeli yükseliş eğilimi devam ediyor. 35.70 seviyesinin üzerinde kalıcı olmayı başaran parite adım adım 36.00 seviyesine doğru yaklaşıyor. Paritede 35.80 seviyesinin üzerindeki kalıcılığın sürmesi halinde gelecek hafta 36.00 seviyesinin üzeri test edilebilir. Olası geri çekilmelerde ise 22 günlük hareketli ortalamının bulunduğu 35.55 seviyesini paritede destek olarak takip edeceğiz.

Destekler: 35.70 / 35.62 / 35.33

Dirençler: 36.25 / 36.50 / 36.80

EURTRY Teknik Seviyeler

Destekler: 37.15 / 36.90 / 36.75

Dirençler: 37.55 / 38.10 / 38.34

GÜNLÜK FOREX BÜLTENİ

4.02.2025

2024 yılı 4. Çeyrek dönemi itibariyle kâr eden müşteri oranı %30, zarar eden müşteri oranı %70'tir.

Yasal Uyarı Notu: Burada yer alan yatırım bilgi, yorum ve tavsiyeleri yatırım danışmanlığı kapsamında değildir. Yatırım danışmanlığı hizmeti, yetkili kuruluşlar tarafından kişilerin risk ve getiri tercihleri dikkate alınarak kişiye özel sunulmaktadır. Burada yer alan yorum ve tavsiyeler ise genel niteliktedir. Bu tavsiyeler mali durumunuz ile risk ve getiri tercihlerinize uygun olmayabilir. Bu nedenle, sadece burada yer alan bilgilere dayanılarak yatırım kararı verilmesi beklentilerinize uygun sonuçlar doğurmayabilir.

Bu bilgiler ve görüşler önceden haber vermeksizin değiştirilebilir. İntegral Yatırım Menkul Değerler A.Ş. bilgilerin ve ifade edilen görüşlerin doğru, eksiksiz ve güncelleştirilmiş olduğuna dair (açıkça ifade edilmiş veya ima edilmiş) hiçbir beyan ve taahhütte bulunmaz. İçerik kesinlikle mali, hukuki, vergi veya diğer konularda bir tavsiye niteliği taşımadığı gibi, tamamen içeriğe dayalı olarak yatırım yapılmamalı veya karar alınmamalıdır. Herhangi bir yatırım konulu karar almadan önce bir uzmandan görüş alınmalıdır. Sorumluluğun Sınırlandırılması: İntegral Yatırım Menkul Değerler A.Ş. herhangi bir sınırlandırma olmaksızın, dolaylı, direkt veya bir fiilin sonucu olarak ortaya çıkan zararlar da dâhil olmak üzere her türlü kayıp ve hasarla ilgili sorumluluk kabul etmez.

Çekince: Bu rapor tarafımızca doğruluğu ve güvenilirliği kabul edilmiş kaynaklar kullanılarak hazırlanmış olup yatırımcılara kendi oluşturacakları yatırım kararlarında yardımcı olmayı hedeflemekte ve herhangi bir yatırım aracını alma veya satma yönünde yatırımcıların kararlarını etkilemeyi amaçlamamaktadır. Yatırımcıların verecekleri yatırım kararları ile bu raporda bulunan görüş, bilgi ve veriler arasında bir bağlantı kurulamayacağı gibi, söz konusu kararların neticesinde oluşabilecek yanlışlık veya zararlardan kurum çalışanları ile Ulukartal Holding A.Ş. ve İntegral Yatırım Menkul Değerler A.Ş.'nin herhangi bir sorumluluğu bulunmamaktadır.

Bu rapordaki her türlü iç ve dış piyasa tablo ve grafikler, bu konularda resmi hizmet veren yetkili üçüncü kişi kurumlardan elde edilmiş olup, İntegral Yatırım Menkul Değerler A.Ş. tarafından herhangi bir maddi menfaat beklentisi olmaksızın genel anlamda bilgilendirmek amacıyla hazırlanmıştır. Bu raporda bulunan bilgiler belli bir gelirin sağlanmasına yönelik olarak verilmemektedir.