

Ekonomik Gelişmeler**Avrupa**

Avrupa Merkez Bankası (AMB) Yönetim Kurulu Üyesi Isabel Schnabel, faiz indirimleri konusunda aceleci olunmaması gerektiğini savundu. Frankfurt'ta konuşan ECB yetkilisi Schnabel, dezenflasyon sürecinin devam ettiğini ve henüz enflasyonla mücadelenin kazanılmadığını belirtti. Schnabel, kısıtlayıcı para politikasını sonlandırmak için kademeli yaklaşımın uygun olduğunu söyledi. Schnabel 2025 için öngörülen büyümenin potansiyeline yakın olduğunu ve nötr faiz seviyesinin altına inmeye gerek olmadığını dile getiren yetkili "Nötr faiz seviyesine yaklaşıyoruz. Para politikasının ne kadar kısıtlayıcı olduğunu görmek ve gelen verileri değerlendirmek için zamana ihtiyacımız var." ifadelerini kullandı.

İngiltere Maliye Bakanı Rachel Reeves, Sonbahar Bütçesi kapsamında 40 milyar sterlinlik vergi artışı yapılacağını ve işverenlerin ulusal sigorta katkı payının yüzde 1,2 artırılacağını duyurdu. Sonbahar Bütçesi'nin "ekonominin temellerini düzeltmek ve değişimi sağlamak" hedefiyle hazırlandığını söyleyen Reeves, "Kamu maliyemizde bu yıl ve her yıl tekrarlanan kara delik, karşılanmayan tazminat ödemeleri ve kamu hizmetlerinin karşı karşıya olduğu başarısızlıklar nedeniyle, bu bütçe vergileri 40 milyar sterlin artırıyor" dedi.

Asya

Japonya Merkez Bankası (BOJ) piyasa beklentilerine paralel olarak faizi yüzde 0,25 oranında sabit bıraktı. Japonya Merkez Bankası Perşembe günü düşük faiz oranlarını korudu ve küresel ekonomik gelişmeleri inceleme ihtiyacına işaret ederek, bir sonraki politikayı ne zaman sıkılaştıracağına karar verirken kırılgan bir iç toparlanmanın risklerine odaklandığını vurguladı.

Pariteler

	Kapanış	Değişim
EUR/USD	1.08549	0.34%
GBP/USD	1.29609	-0.41%
USD/JPY	153.413	0.05%
USD/TRY	34.2512	-0.03%
EUR/TRY	37.124	0.13%

Endeksler

	Kapanış	Değişim
DAX	19335	-1.28%
DJI	42345	-0.37%
S&P	5845.5	-0.56%
NASDAQ	20505	-0.99%

Emtialar

	Kapanış	Değişim
XAU/USD	2787	0.46%
XAG/USD	33.766	-1.97%
WTI	69.09	2.36%
HG	4.3595	-0.1%

Günün Ajandası**Saat Veri**

08:00	Japonya Merkez Bankası (BoJ) Faiz Oranı Kararı
09:30	Japonya Merkez Bankası (BoJ) Başkanı Kazuo Ueda'nın Konuşması
13:00	Euro Bölgesi TÜFE Aylık (Ekim)
13:00	Euro Bölgesi TÜFE Yıllık (Ekim)
13:00	Euro Bölgesi Çekirdek TÜFE Yıllık (Ekim)
13:00	Euro Bölgesi İşsizlik Oranı (Eylül)
15:30	ABD Devam Eden İşsizlik Başvuruları
15:30	ABD İlk İşsizlik Başvuruları
15:30	ABD Kişisel Gelirler (Aylık) (Eylül)
15:30	ABD Kişisel Harcamalar (Aylık) (Eylül)
15:30	ABD Reel Kişisel Harcamalar (Aylık) (Eylül)
15:30	ABD Çekirdek Kişisel Tüketim Harcamaları (Aylık) (Eylül)
15:30	ABD Çekirdek Kişisel Tüketim Harcamaları (Yıllık) (Eylül)
16:45	ABD Chicago PMI (Ekim)

GÜNLÜK FOREX BÜLTENİ

31.10.2024

Son zamanlarda ekonomik aktivitedeki yavaşlama sinyalleriyle öne çıkan Çin'de piyasaya sürpriz yapan olumlu bir imalat verisi geldi. Çin'in resmi imalat sektörü satın alma yöneticileri endeksi (PMI) Ekim ayında 50,1 değerini alarak Nisan ayından bu yana ilk kez sınırlı da olsa eşik değerin üzerine çıktı.

Japonya'da Eylül ayındaki sanayi üretimi beklenenden fazla artış gösterdi. Açıklanan hükümet verilerine göre Japonya'nın Eylül ayındaki sanayi üretimi, bir önceki aya göre yüzde 1,4 arttı.

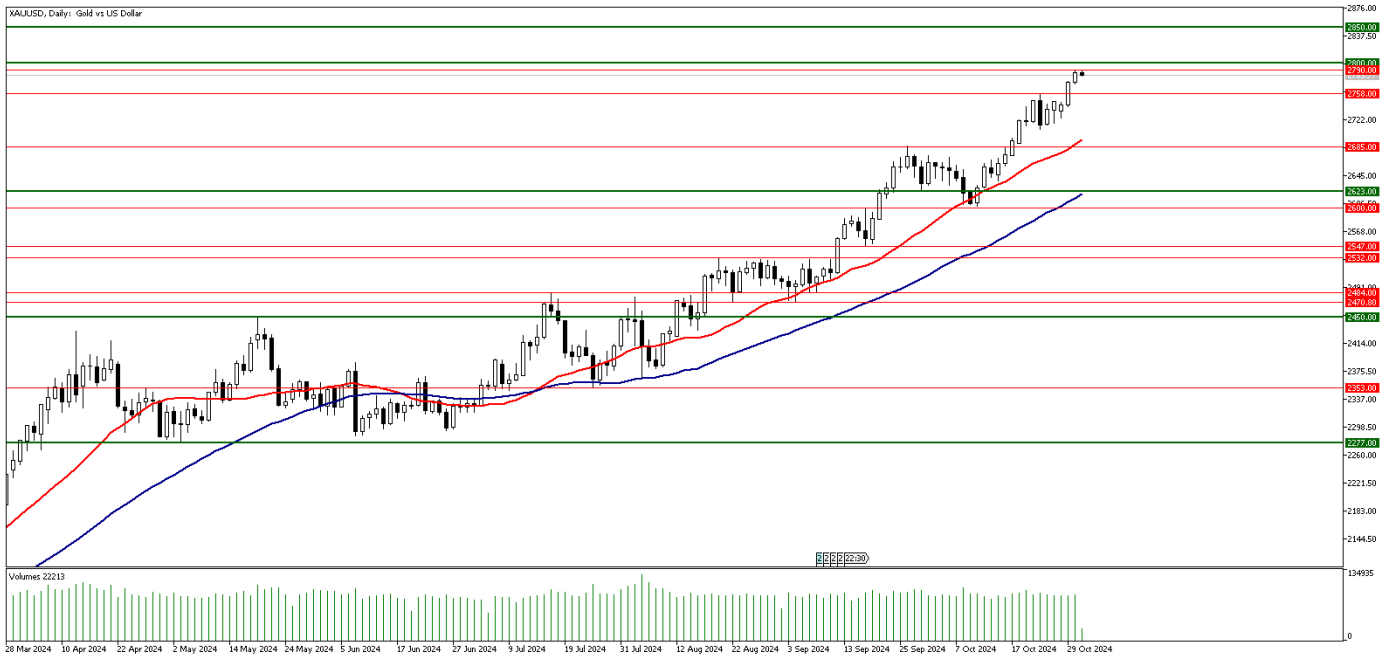
YouTube'daki Rus kurumları ve kişilere ait kanalları kaldırdığı gerekçesiyle Rusya'da Google'a mahkemeler tarafından verilen para cezalarının miktarının 20 desilyon doları geçtiği bildirildi. Söz konusu para cezalarının 9 ay içerisinde ödenmemesi halinde miktarın her gün iki katına çıktığına işaret eden Morozov, "Mahkeme bu cezayı iptal edemez ve Google da kararı uygulamadığı için para cezası her gün iki kat artmak mecburiyetindedir." dedi.

GÜNLÜK FOREX BÜLTENİ

31.10.2024

Ons altında yeni zirve 2790 dolar

ABD seçimleri öncesi güçlü seyrine devam eden ons altın 2790 dolar seviyesini görerek bir kez daha rekor tazeledi. ABD seçimlerinde Cumhuriyetçi aday ve eski ABD Başkanı Donald Trump'ın İsrail Başbakanı Binyamin Netanyahu'ya seçimleri kazanması halinde görevi devralana kadar İsrail'in Gazze'ye saldırılarını sonlandırmasını istediği öne sürüldü. Lübnan Başbakanı Necib Mikati ise, İsrail-Hizbullah arasında ateşkes sağlanması için çaba gösterdiğini belirterek, "Önümüzdeki saatler ya da günler içinde ateşkes sağlanması için elimizden geleni yapıyoruz" dedi. İsrail basını tarafından İsrail-Hizbullah arasındaki ateşkes anlaşmasına ilişkin paylaşılan taslakta, "İsrail ordusu çatışmaların sona ermesinin ardından 7 gün içinde Lübnan'ı terk edecek" ve "Lübnan ordusu sınır boyunca konuşlanacak ve Lübnan'ın güneyinde Hizbullah'a ait silahlara el koyacak" ifadeleri yer aldı. Küresel piyasalarda haftanın son iki işlem günü veri bakımından yoğun geçecek. Bugün Avrupa tarafında TSİ 13:00'da Euro bölgesi enflasyon ve işsizlik oranı verileri açıklanacak. TSİ 15:30'da ise ABD tarafında açıklanacak olan haftalık işsizlik başvurularına ek olarak çekirdek PCE, kişisel gelirler ve harcamalar verileri yakından takip edilecek. Yarın ise TSİ 15:30'da açıklanacak olan ABD tarım dışı istihdam verisi önemli olacak.



Teknik Analiz: Ons altındaki güçlü görünüm sürüyor. 2790 dolar seviyesini görerek rekor tazeleyen ons altın zirve yakınlarından işlem görmeye devam ediyor. Ons altında 2758 dolar üzerindeki seyrin devam etmesi halinde yukarı yönde 2800 direnci aşılabılır ve 2850 dolar seviyesine kadar yükseliş devam edebilir. Olası geri çekilmelerde 2758 dolar desteğinin kırılması halinde ise 22 günlük hareketli ortalamasının bulunduğu 2694 dolar seviyesini ana destek olarak takip etmeye devam ediyoruz.

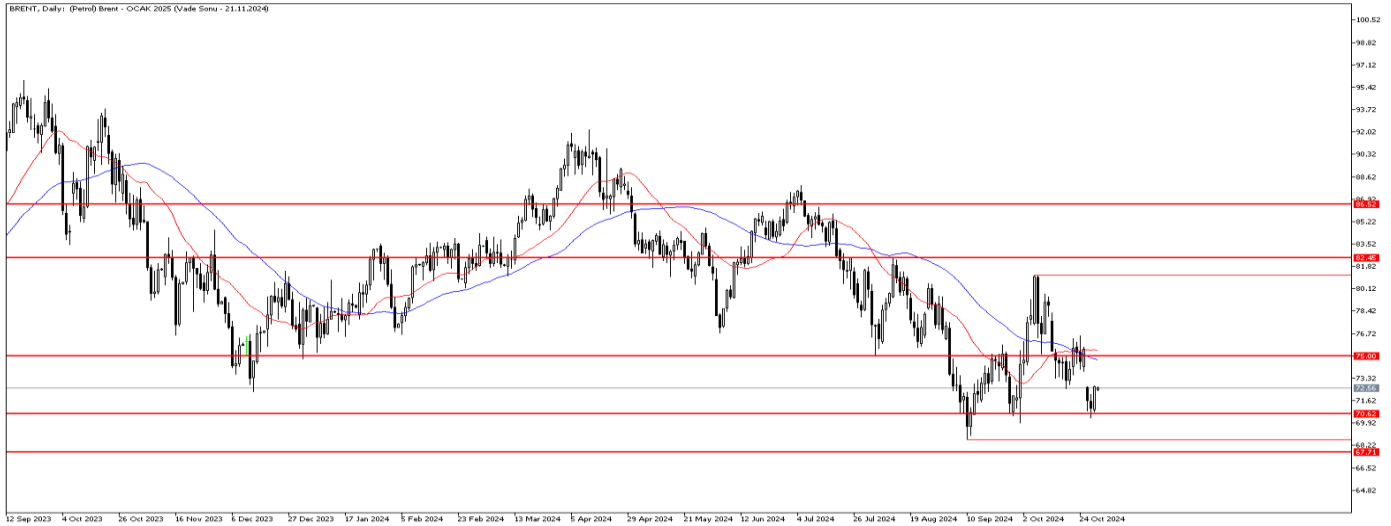
Destekler: 2758 / 2694 / 2685

Dirençler: 2790 / 2800 / 2850

Petrol'de stok verileri sonrası yukarı yönlü hareketlilik

Dün ABD ham petrol stok verileri beklentinin altında açıklandı. Geçen hafta önceki haftaya göre yaklaşık 500 bin varil azalarak 425 milyon 500 bin varil seviyesine geriledi. Piyasa beklentisi, stokların yaklaşık 1 milyon 500 bin varil artacağı yönündeydi. ABD'nin günlük ham petrol üretimi 19-25 Ekim haftasında 9 bin varil artarak 13 milyon 935 bin varile yükseldi. Öte yandan, ülkenin ham petrol ithalatı geçen hafta önceki haftaya göre günlük ortalama 456 bin varil azalışla 5 milyon 975 bin varil, ham petrol ihracatı ise günlük ortalama 149 bin varil artışla 4 milyon 261 bin varil oldu. OPEC+'ın ise Aralık ayından itibaren üretimi canlandırmaya başlaması planlanıyor, ancak endüstri danışmanı Rystad Energy, üreticilerin "çok para kazandığı" için ittifakın bu yıl üretimi artırmasının muhtemel olmadığını söyledi. EIA'nın Ekim 2024 Kısa Dönem Enerji Görünümü Raporu'na göre, ABD'nin günlük ortalama ham petrol üretiminin bu yıl 13 milyon 220 bin varil, gelecek yıl ise 13 milyon 540 bin varil olması bekleniyor. Petrol stoklarının yanı sıra Çin verileri ve Orta Doğu'daki gelişmeler takip edilmeye devam edilecek.

BRENT Günlük Grafik



Brent Teknik Analiz: Brent petrol, gelen tepki alımları sonrası 72.50 seviyelerinde fiyatlamasını sürdürüyor. Alımların devam etmesi durumunda 75.00 seviyesi güçlü direnç olarak karşımıza çıkıyor. Öte yandan satış baskısının tekrar hissedilmesi durumunda 70.60 seviyesi destek olarak takip edilebilir. Bu seviyenin kırılması durumunda ise 68.60 seviyesine doğru geri çekilmeler görülebilir.

Destekler: 70.60 / 69.90 / 68.70

Dirençler: 72.70 / 73.80 / 75.00

WTI Teknik Analiz: Ham petrol'de yukarı yönlü tepki hareketi sonrası 69.20 seviyesinin hemen altında fiyatlama devam ediyor. Bu seviyenin aşılması durumunda yukarı yönlü hareketlilik hız kazanabilir. Öte yandan satış baskısının tekrar hissedilmesi durumunda ise 66.85 seviyesi destek olarak takip edilebilir.

Destekler: 66.85 / 65.25 / 63.35

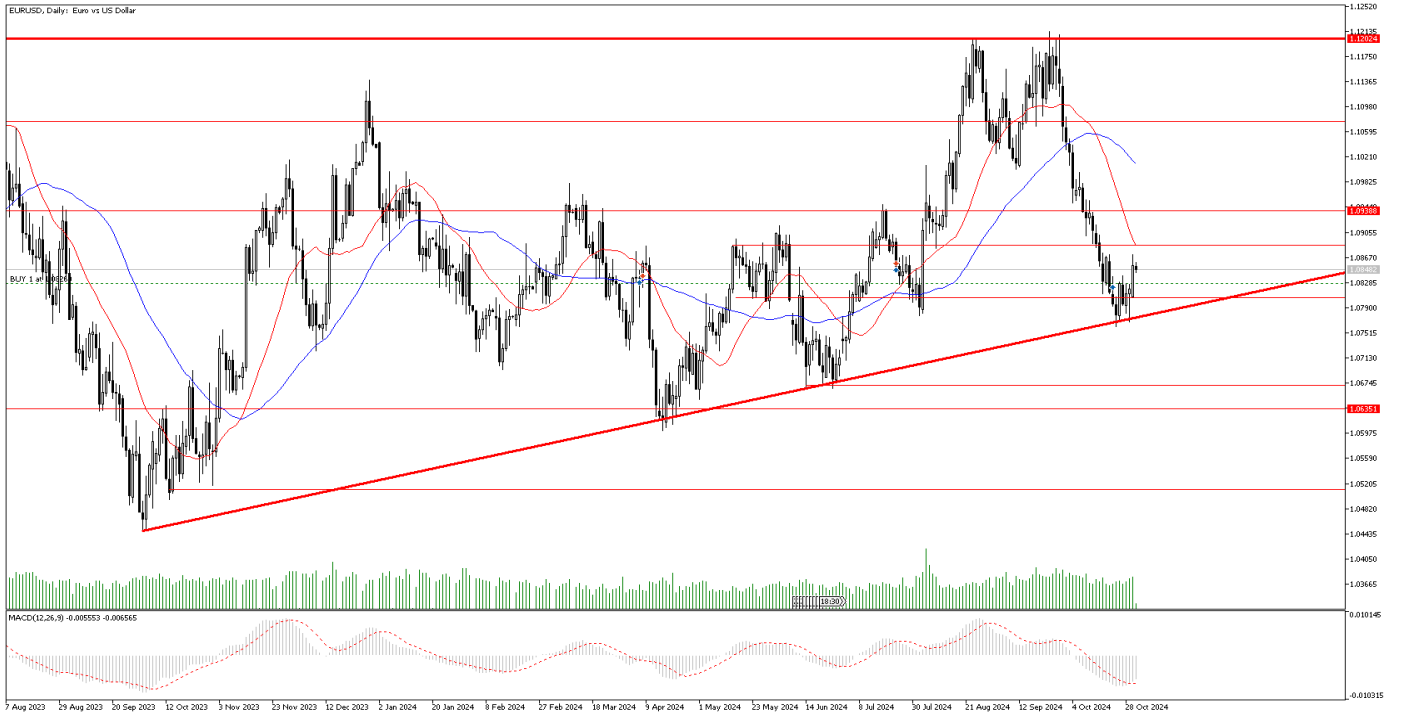
Dirençler: 69.20 / 70.50 / 71.65

GÜNLÜK FOREX BÜLTENİ

31.10.2024

EURUSD'de yükselen trend'den güçlü tepki devam ediyor

EURUSD paritesinde Dolar endeksinin (DXY) 105 seviyesi yakınlarında yavaşlamasıyla birlikte 1.0770 desteğinden tepki gösterdi. Almanya'da büyüme ve bölgesel enflasyon verilerinin beklentilerden güçlü gelmesi, yatırımcıların Aralık ayında Avrupa Merkez Bankası'ndan büyük bir faiz indirimi belediklerinin altını çizmesine neden oldu. Bugün ve yarın ABD'den Fed'in izlediği önemli veriler alacağız. Bugün kişisel gelir ve harcamalar yarın ise tarım dışı istihdam, işsizlik oranı ve ortalama saatlik kazançlar veriler ilenecek. Verilerin 7 Kasım'daki Fed toplantısında algıları değiştirme konusunda yardımcı olabileceği görüşüdeyiz. Dolayısıyla hem Dolar endeksinde hem de paritede hareketlilik yaşanabilir.



EURUSD Teknik Analiz: EURUSD paritesinde 1.0770 seviyesindeki yükselen trend çizgisi üzerinde kalamaya devam ediyor. Paritenin yükselen trend eğilimini sürdürmesi halinde 1.0880 direncinin test edilmesi beklenebilir. 1.0880 direncinin aşılması halinde tepkiler güçlenebilir. Buna karşın 1.0880 direncinin çalışması halinde bu seviyelerden kar realizasyonu oluşabilir.

Destekler: 1.0800 / 1.0770 / 1.0670

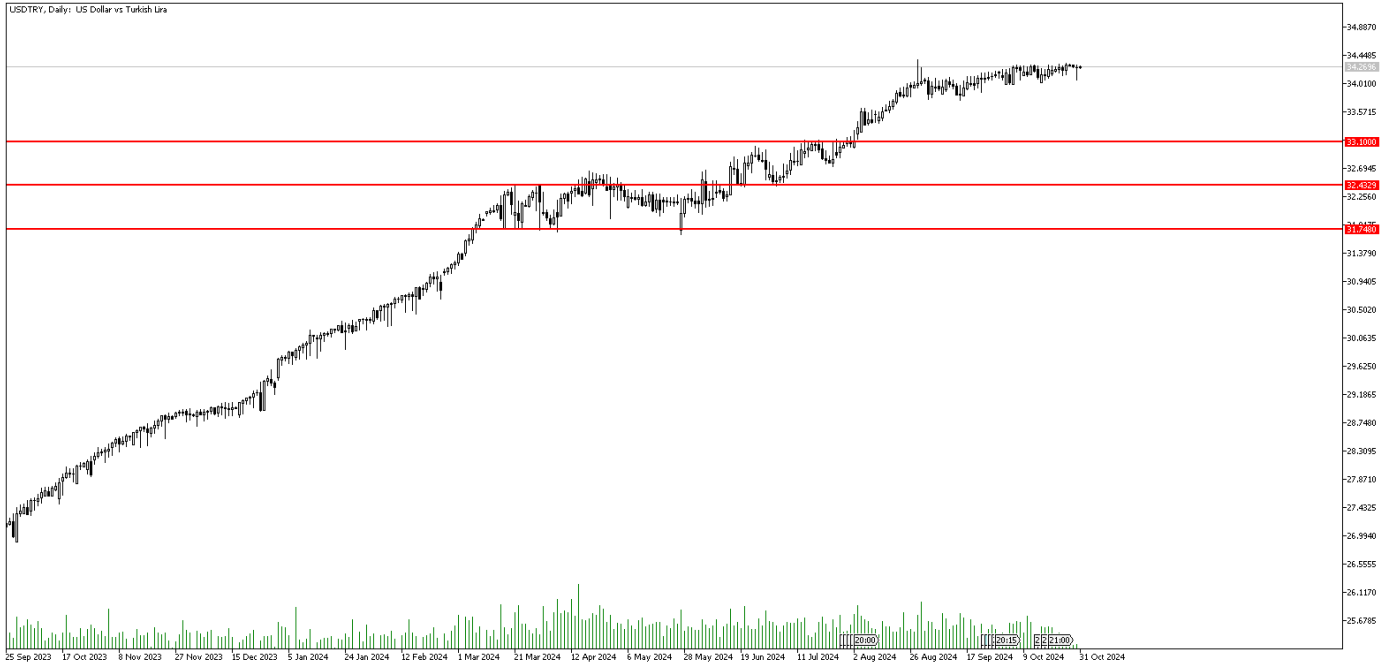
Dirençler: 1.0880 / 1.0940 / 1.1000

GÜNLÜK FOREX BÜLTENİ

31.10.2024

DolarTL paritesinde yatay seyir sürüyor

USDTRY 34.30 direncini henüz aşabilmiş değil. Küresel piyasalarda Fed'in 50 yerine 25 baz puan faiz indireceği ve Trump'ın olası galibiyeti ile Dolar endeksi (DXY) 105 seviyesi yakınlarına ulaştı. 100'den 105'e kadar yükselen eğilimde DolarTL'de yatay eğilim bozulmadı. Genel olarak DolarTL'de kontrollü hareketlerin sürdüğünü söylemek mümkün. Bugün ABD kişisel gelir ve harcama ile yarın tarım dışı istihdam, işsizlik oranı ve ortalama saatlik kazançlar açıklanacak. Bu veriler Fed'in izlediği veriler olduğundan dolar endeksinde hareketlilik oluşabilir. Şimdilik DolarTL önemli bir değişim beklememekle birlikte yatay eğilimini sürdüreceğini düşünüyoruz.



Teknik Analiz: USDTRY paritesinde 34.30 yakın direnç olmaya devam ediyor. Bu seviyenin yukarı yönde aşılması halinde. Yatay bandın bir üst simetrik hedefi olarak 34.78 seviyesini izleyeceğiz. Yatay yukarı yönlü eğilim korunuyor.

Destekler: 34 / 33.80 / 33.00

Dirençler: 34.78 / 35.10 / 35.80

EURTRY Teknik Seviyeler

Destekler: 36.94 / 36.79 / 36.45

Dirençler: 37.34 / 37.55 / 38.13

GÜNLÜK FOREX BÜLTENİ

31.10.2024

2024 yılı 3. Çeyrek itibariyle kar eden müşteri oranı %30, zarar eden müşteri oranı %70'dir.

Yasal Uyarı Notu: Burada yer alan yatırım bilgi, yorum ve tavsiyeleri yatırım danışmanlığı kapsamında değildir. Yatırım danışmanlığı hizmeti, yetkili kuruluşlar tarafından kişilerin risk ve getiri tercihleri dikkate alınarak kişiye özel sunulmaktadır. Burada yer alan yorum ve tavsiyeler ise genel niteliktedir. Bu tavsiyeler mali durumunuz ile risk ve getiri tercihlerinize uygun olmayabilir. Bu nedenle, sadece burada yer alan bilgilere dayanarak yatırım kararı verilmesi beklentilerinize uygun sonuçlar doğurmayabilir.

Bu bilgiler ve görüşler önceden haber vermeksizin değiştirilebilir. İntegral Yatırım Menkul Değerler A.Ş. bilgilerin ve ifade edilen görüşlerin doğru, eksiksiz ve güncelleştirilmiş olduğuna dair (açıkça ifade edilmiş veya ima edilmiş) hiçbir beyan ve taahhütte bulunmaz. İçerik kesinlikle mali, hukuki, vergi veya diğer konularda bir tavsiye niteliği taşımadığı gibi, tamamen içeriğe dayalı olarak yatırım yapılmamalı veya karar alınmamalıdır. Herhangi bir yatırım konulu karar almadan önce bir uzmandan görüş alınmalıdır. Sorumluluğun Sınırlandırılması: İntegral Yatırım Menkul Değerler A.Ş. herhangi bir sınırlandırma olmaksızın, dolaylı, direkt veya bir fiilin sonucu olarak ortaya çıkan zararlar da dâhil olmak üzere her türlü kayıp ve hasarla ilgili sorumluluk kabul etmez.

Çekince: Bu rapor tarafımızca doğruluğu ve güvenilirliği kabul edilmiş kaynaklar kullanılarak hazırlanmış olup yatırımcılara kendi oluşturacakları yatırım kararlarında yardımcı olmayı hedeflemekte ve herhangi bir yatırım aracını alma veya satma yönünde yatırımcıların kararlarını etkilemeyi amaçlamamaktadır. Yatırımcıların verecekleri yatırım kararları ile bu raporda bulunan görüş, bilgi ve veriler arasında bir bağlantı kurulamayacağı gibi, söz konusu kararların neticesinde oluşabilecek yanlışlık veya zararlardan kurum çalışanları ile Ulukartal Holding A.Ş. ve İntegral Yatırım Menkul Değerler A.Ş.'nin herhangi bir sorumluluğu bulunmamaktadır.

Bu rapordaki her türlü iç ve dış piyasa tablo ve grafikler, bu konularda resmi hizmet veren yetkili üçüncü kişi kurumlardan elde edilmiş olup, İntegral Yatırım Menkul Değerler A.Ş. tarafından herhangi bir maddi menfaat beklentisi olmaksızın genel anlamda bilgilendirmek amacıyla hazırlanmıştır. Bu raporda bulunan bilgiler belli bir gelirin sağlanmasına yönelik olarak verilmemektedir.