

Ekonomik Gelişmeler**Türkiye**

Merkez Bankası Para Politikası Kurulu toplantı özeti yayımlandı. Toplantı özetinde, "TL mevduat ve Kur Korunmalı Mevduat (KKM) hesaplarına uygulanan zorunlu karşılık oranları artırılarak sistemden yaklaşık 550 milyar TL likidite çekilmiştir" ifadesine yer verildi.

Türkiye Cumhuriyet Merkez Bankası (TCMB) hız kesmeden rezerv biriktirirken, swap hariç net rezerv pozitif bölgeye yaklaştı.

ABD

ABD Ticaret Bakanlığı, ocak-mart dönemi Gayrisafi Yurt İçi Hasıla (GSYH) verisine ilişkin ikinci tahminleri açıkladı. Buna göre, ABD'de GSYH, bu yılın ilk çeyreğinde yıllıklandırılmış olarak yüzde 1,3 arttı. Böylelikle 2022'nin ikinci çeyreğinden bu yana en düşük büyüme kaydedildi.

ABD'de mal ticareti açığı, Nisan'da aylık yüzde 7,7 artışla 99,4 milyar dolara çıktı.

Goldman Sachs Group Başkanı John Waldron, Fed'i odak noktasını enflasyonu kontrol altına alma mücadelesinden uzaklaştırmamaya çağırdı.

New York Fed Başkanı John Williams, Fed'in henüz faiz oranlarını değiştirme baskısıyla karşı karşıya olmadığını savundu.

Asya

Japonya'nın başkenti Tokyo'da enflasyon Mayıs ayında hızlandı.

Pariteler

Pariteler	Kapanış	Değişim
EUR/USD	1.08315	0.29%
GBP/USD	1.27314	0.24%
USD/JPY	156.778	-0.53%
USD/TRY	32.1877	-0.11%
EUR/TRY	34.9291	0.35%

Endeksler

Endeksler	Kapanış	Değişim
DAX	18538	-0.05%
DJI	38203	-0.11%
S&P	5250.25	-0.37%
NASDAQ	18596.25	-0.82%

Emtialar

Emtialar	Kapanış	Değişim
XAU/USD	2342.9	0.24%
XAG/USD	31.154	-2.56%
WTI	77.86	-1.77%
HG	4.655	-2.62%

Günün Ajandası

Saat	Veri
09:00	Almanya Perakende Satışlar (Aylık) (Nisan)
09:00	Almanya Perakende Satışlar (Yıllık) (Nisan)
10:00	Türkiye GSYİH Yıllık (1.Çeyrek)
12:00	Euro Bölgesi TÜFE Aylık (Mayıs)
12:00	Euro Bölgesi TÜFE Yıllık (Mayıs)
12:00	Euro Bölgesi Çekirdek TÜFE Yıllık (Mayıs)
15:30	ABD Kişisel Gelirler (Nisan)
15:30	ABD Kişisel Harcamalar (Nisan)
15:30	ABD Reel Kişisel Harcamalar (Nisan)
15:30	ABD Çekirdek Kişisel Tüketim Harcamaları (Aylık) (Nisan)
15:30	ABD Çekirdek Kişisel Tüketim Harcamaları (Yıllık) (Nisan)
16:45	ABD Chicago PMI (Mayıs)

GÜNLÜK FOREX BÜLTENİ

31.05.2024

Ons altın 22 günlük ortalamasında tutunamadı

Dün ABD 1Ç büyüme verisinin 2. okuması, beklentilere paralel yüzde 1,3 seviyesine indi (önceki okuma 1,6 idi). Ayrıca haftalık işsizlik maaş başvuruları hafif zayıf geldi. Veriler tahvil faizlerinin düşmesini sağladı. FED endişelerini biraz olsun azalttı. Ancak Fed yetkililerinden şahin mesajlar gelmesi ile birlikte 22 günlük hareketli ortalamasını geçemedi. Bugün ABD'den FED'in önem verdiği kişisel tüketim harcamaları (PCE) verisi karşılanacak. Verilerin beklenti üzeri gelmesi, Fed'in faiz indirim beklentilerinin ötelenmesine yol açmasıyla birlikte sarı metalde satış baskısı hızlanabilir.



Teknik Analiz: Ons altın dolar endeksinin güç kazanmasıyla birlikte 22 günlük hareketli ortalamasında tutunamadı. Bugün açıklanacak olan verilerin beklenti altı gelmesi dolar endeksinde zayıflamaya neden olmasıyla birlikte sarı metalde alımları hızlandırabilir. Böyle bir durumda yukarıda direnç olarak 2350 seviyesi test edilebilir. Buna karşın dolar endeksinde gevşeme olmaması sarı metali 50 günlük hareketli ortalamasının aşağısına taşıyabilir. 50 günlük hareketli ortalamasından satışlar tepki alımları ile karşılanmadığı müddetçe 2300 ana destek bölgesi olarak karşımıza çıkmaktadır.

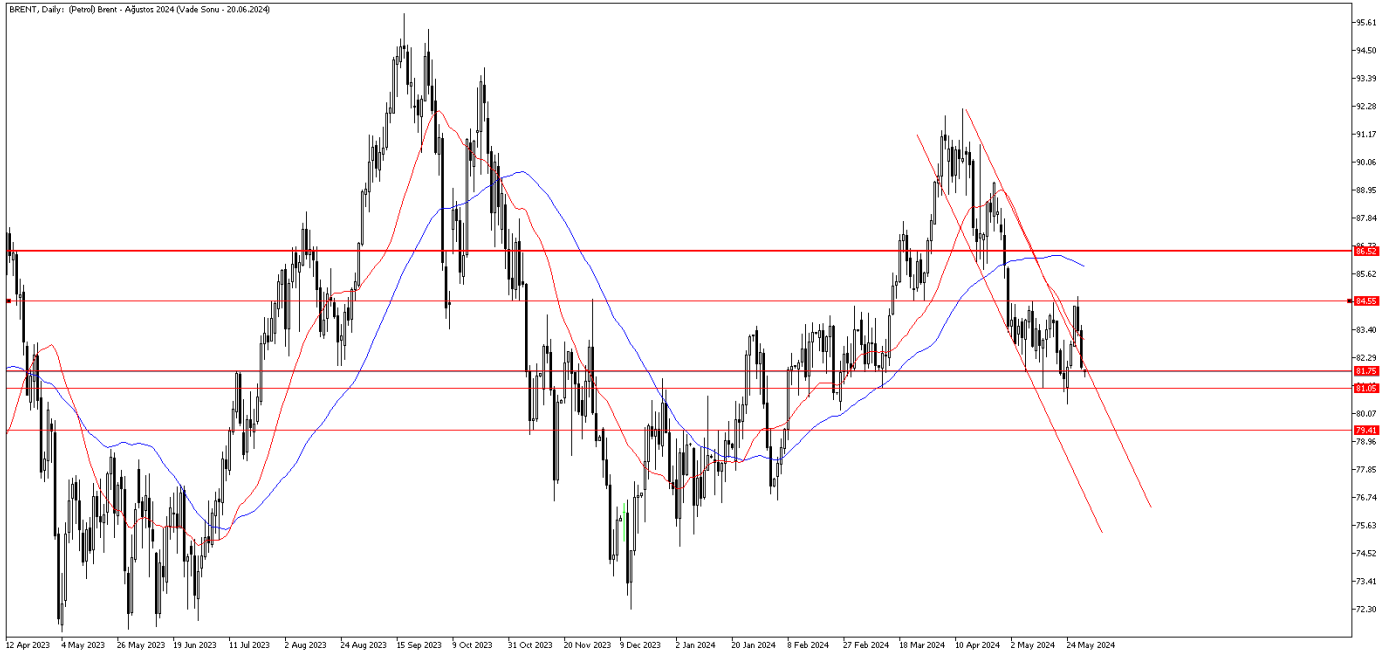
Destekler: 2310 / 2300 / 2290

Dirençler: 2350 / 2360 / 2370

Petrol'de OPEC+ beklentisi

Petrol fiyatları, açıklanan ham petrol stok verileriyle beraber düşüşünü hızlandırdı. Stok verilerinin beklenti altı gelmesine rağmen fiyatların düşüşe geçmesi, OPEC+ toplantısı öncesi arz endişelerinin fiyatlar üzerinde etkili olduğunu gösteriyor. Hafta sonu yapılacak olan OPEC+ toplantısından arz kesintilerinin devam etmemesine yönelik alınacak kararlarda fiyatlar üzerindeki aşağı yönlü baskı devam edebilir. Piyasalar ana etken olarak OPEC+ toplantı beklentilerini fiyatlasa da jeopolitik tarafta yaşanan riskler ve stoklardaki azalış fiyatları yukarı yönde baskılayabilir.

BRENT Günlük Grafik



BRENT Teknik Analiz: Brent petrol, alçalan trendi yukarı yönde kırmasına karşın bu seviyede tutunamayarak düşüş hareketini hızlandırdı. Kritik seviye olan 81.75 bölgesinde fiyatlayan Brent Petrol, bu seviyenin altındaki kapanışlarda aşağı yönlü hareketliliğine hız kazandırabilir. Aşağı bölgede 81.05 seviyesi destek noktası olarak takip edilebilir. Öte yandan yukarı yönlü hareketliliklerde 84.55 bölgesi direnç seviyesi olarak izlenebilir.

Destekler: 81.05 / 80.50 / 79.40

Dirençler: 83.75 / 84.55 / 85.80

WTI Teknik Analiz: Ham petrol 79.90 seviyesinin üzerinde tutunamayarak aşağı yönlü hareketlilikte hız kazandı. 77.80 seviyesinin altındaki kapanışlarda aşağı yönlü hareketliliklerde 76.80 bölgesi destek seviyesi olarak izlenebilir. Buna karşın yukarı yönlü hareketliliklerde 79.90 bölgesi direnç seviyesi olarak takip edilebilir.

Destekler: 76.80 / 75.80 / 74.00

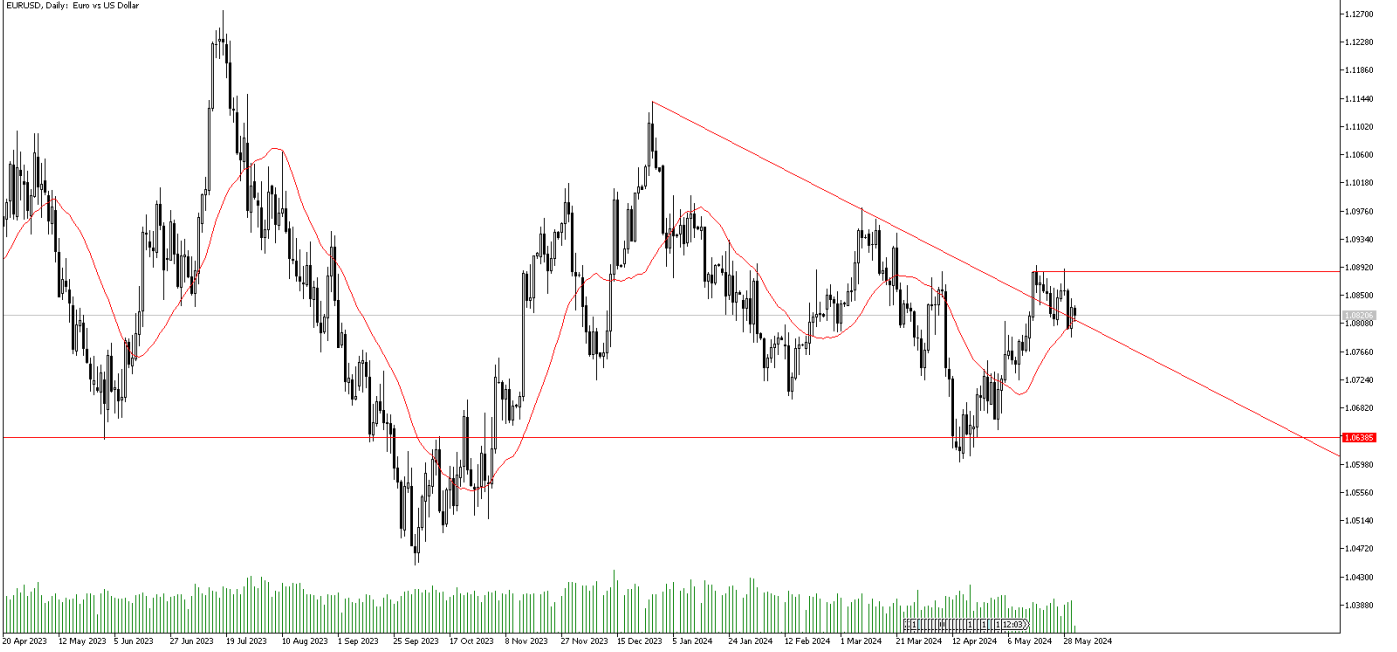
Dirençler: 79.90 / 80.85 / 81.70

GÜNLÜK FOREX BÜLTENİ

31.05.2024

EURUSD enflasyon verisini bekliyor

EURUSD paritesi, bugün gelecek olan euro bölgesi enflasyon verilerini bekliyor. Beklentiler yıllık bazla 2,5% gelmesi. Güçlü bir ekonomik veri gelmesi durumunda EURUSD paritesinde yukarı yönlü hareketlilik gözlemlenebilir. Gelecek olan verilerin beklentilerden sapması, paritede oynaklığa sebep olabilir.



Teknik Analiz: EURUSD paritesi 1,088 bölgesinde tutunamayarak aşağı yönlü hareketini hızlandırdı. 2 günlük hareketli ortalamasını destek olarak alan parite 1,082 bölgesinde fiyatlamaya devam ediyor. 22 günlük hareketli ortalamasını aşağı yönde kırması durumunda 1,080 bölgesi destek seviyesi olarak izlenebilir. Öte yandan yukarı yönlü hareketliliklerde 1,088 bölgesi direnç seviyesi olarak takip edilebilir.

Destekler: 1,0771 / 1,0710 / 1,6900

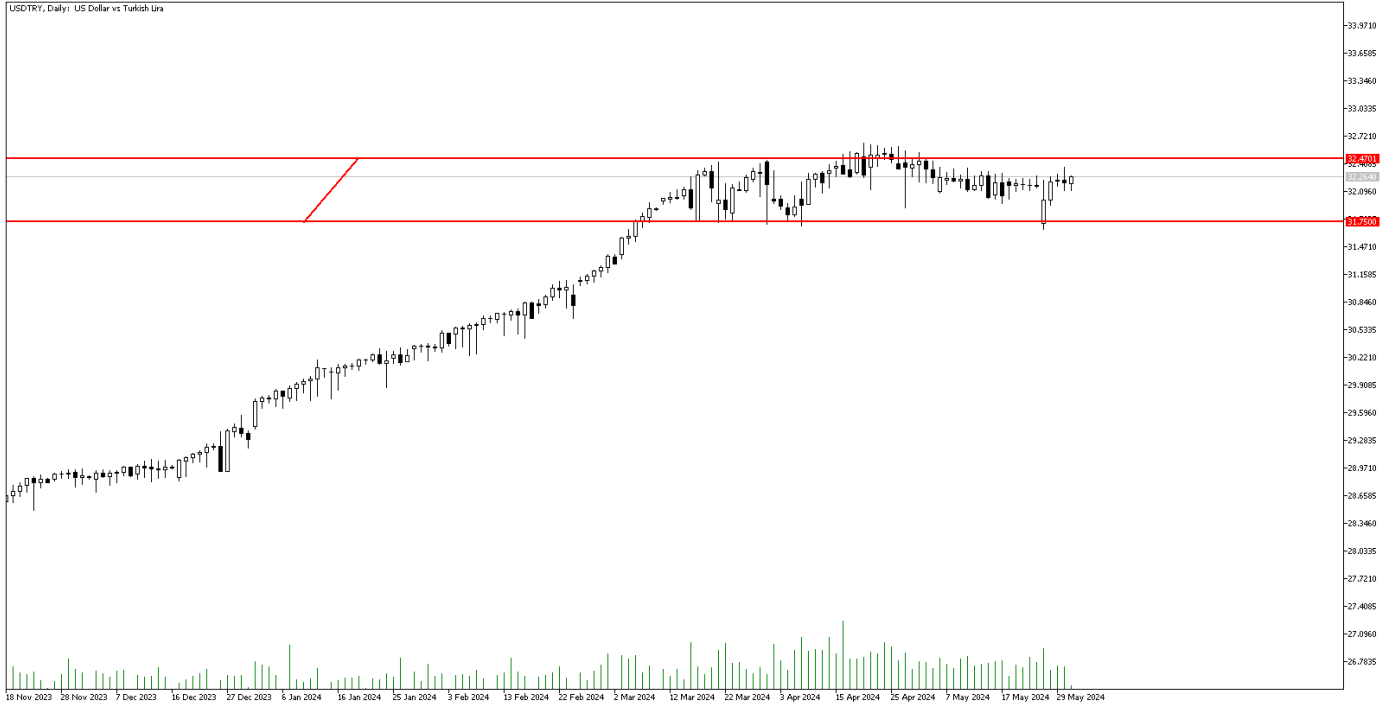
Dirençler: 1,0807 / 1,0891 / 1,0910

GÜNLÜK FOREX BÜLTENİ

31.05.2024

DolarTL'de yatay eğilimli yükseliş

DolarTL yatay eğilimli yükselişini sürdürüyor. Merkez Bankası Para Politikası Kurulu toplantı özeti yayımlandı. Toplantı özetinde, "TL mevduat ve Kur Korunmalı Mevduat (KKM) hesaplarına uygulanan zorunlu karşılık oranları artırılarak sistemden yaklaşık 550 milyar TL likidite çekilmiştir" ifadesine yer verildi. Türkiye Cumhuriyet Merkez Bankası (TCMB) hız kesmeden rezerv biriktirirken, swap hariç net rezerv pozitif bölgeye yaklaştı. Normalleşme süreci devam ediyor. Ekonomi yönetiminin süreci kararlı bir şekilde yönetmesi TL lehine gelişmeleri beraberinde getirmeye devam etmesini bekleriz.



Teknik Analiz: DolarTL'de uzun zamandır yatay bir tablo var. 32,40 ila 31,70 arasındaki git gel devam ediyor. 32,40 üzerinde bir ara 32,65 test edildi ancak 32,40 üzerine yerleşilemedi. Bu aralıktaki hareket alanının bir süre daha korunmasını bekleriz.

Destekler: 31,70 / 31,54 / 31,20

Dirençler: 32,40 / 32,60 / 33,10

EURTRY Teknik Seviyeler

Destekler: 34,30 / 34,00 / 33,60

Dirençler: 35,50 / 36,00 / 37,00

2024 yılı 1. Çeyrek itibariyle kar eden müşteri oranı %38, zarar eden müşteri oranı %62'dir.

Yasal Uyarı Notu: Burada yer alan yatırım bilgi, yorum ve tavsiyeleri yatırım danışmanlığı kapsamında değildir. Yatırım danışmanlığı hizmeti, yetkili kuruluşlar tarafından kişilerin risk ve getiri tercihleri dikkate alınarak kişiye özel sunulmaktadır. Burada yer alan yorum ve tavsiyeler ise genel niteliktedir. Bu tavsiyeler mali durumunuz ile risk ve getiri tercihlerinize uygun olmayabilir. Bu nedenle, sadece burada yer alan bilgilere dayanarak yatırım kararı verilmesi beklentilerinize uygun sonuçlar doğurmayabilir.

Bu bilgiler ve görüşler önceden haber vermeksizin değiştirilebilir. İntegral Yatırım Menkul Değerler A.Ş. bilgilerin ve ifade edilen görüşlerin doğru, eksiksiz ve güncelleştirilmiş olduğuna dair (açıkça ifade edilmiş veya ima edilmiş) hiçbir beyan ve taahhütte bulunmaz. İçerik kesinlikle mali, hukuki, vergi veya diğer konularda bir tavsiye niteliği taşımadığı gibi, tamamen içeriğe dayalı olarak yatırım yapılmamalı veya karar alınmamalıdır. Herhangi bir yatırım konulu karar almadan önce bir uzmandan görüş alınmalıdır. Sorumluluğun Sınırlandırılması: İntegral Yatırım Menkul Değerler A.Ş. herhangi bir sınırlandırma olmaksızın, dolaylı, direkt veya bir fiilin sonucu olarak ortaya çıkan zararlar da dâhil olmak üzere her türlü kayıp ve hasarla ilgili sorumluluk kabul etmez.

Çekince: Bu rapor tarafımızca doğruluğu ve güvenilirliği kabul edilmiş kaynaklar kullanılarak hazırlanmış olup yatırımcılara kendi oluşturacakları yatırım kararlarında yardımcı olmayı hedeflemekte ve herhangi bir yatırım aracını alma veya satma yönünde yatırımcıların kararlarını etkilemeyi amaçlamamaktadır. Yatırımcıların verecekleri yatırım kararları ile bu raporda bulunan görüş, bilgi ve veriler arasında bir bağlantı kurulamayacağı gibi, söz konusu kararların neticesinde oluşabilecek yanlışlık veya zararlardan kurum çalışanları ile Ulukartal Holding A.Ş. ve İntegral Yatırım Menkul Değerler A.Ş.'nin herhangi bir sorumluluğu bulunmamaktadır.

Bu rapordaki her türlü iç ve dış piyasa tablo ve grafikler, bu konularda resmi hizmet veren yetkili üçüncü kişi kurumlardan elde edilmiş olup, İntegral Yatırım Menkul Değerler A.Ş. tarafından herhangi bir maddi menfaat beklentisi olmaksızın genel anlamda bilgilendirmek amacıyla hazırlanmıştır. Bu raporda bulunan bilgiler belli bir gelirin sağlanmasına yönelik olarak verilmemektedir.