

Ekonomik Gelişmeler

Türkiye

Cumhurbaşkanı Yardımcısı Cevdet Yılmaz, "Türkiye'ye yönelik risk algısının iyileşmesiyle birlikte kaynak girişi artarken, faiz maliyeti de düşüyor" dedi.

Hazine ve Maliye Bakanı Mehmet Şimşek, piyasada enflasyon beklentilerinin gerilediğine işaret ederek, "Hane halkımız biraz daha şüpheyle bakıyor. Onlar hala enflasyonu yüzde 59 civarında bekliyor. Fakat enflasyon inecek. Sadece para, maliye, gelirler politikasıyla değil, enflasyonu arz yönlü politikalarla da düşürmeyi hedefliyoruz." dedi.

ABD

ABD Başkanı Donald Trump, Kanada ve Meksika'dan ithal edilen ürünlere 1 Şubat'ta yüzde 25 oranında gümrük vergisi uygulanacağını belirterek, buna gerekçe olarak bu ülkelerden ABD'ye olan düzensiz göç ve fentanil akışı ile ticaret açıklarını gösterdi.

Avrupa

AMB gösterge faiz oranlarını 0,25 puan düşürdü ve yüzde 2,75 olarak belirledi.

Pariteler

| | Kapanış | Değişim |
|---------|---------|---------|
| EUR/USD | 1.04073 | -0.03% |
| GBP/USD | 1.2435 | -0.03% |
| USD/JPY | 154.253 | -0.71% |
| USD/TRY | 35.7667 | -0.09% |
| EUR/TRY | 37.2954 | 0.02% |

Endeksler

| | Kapanış | Değişim |
|--------|---------|---------|
| DAX | 21830 | 0.38% |
| DJI | 45050 | 0.35% |
| S&P | 6098 | 0.49% |
| NASDAQ | 21617 | 0.38% |

Emtialar

| | Kapanış | Değişim |
|---------|---------|---------|
| XAU/USD | 2795.49 | 1.45% |
| XAG/USD | 31.536 | 2.48% |
| WTI | 72.85 | -0.08% |
| HG | 4.3125 | 0.64% |

Günün Ajandası

Saat Veri

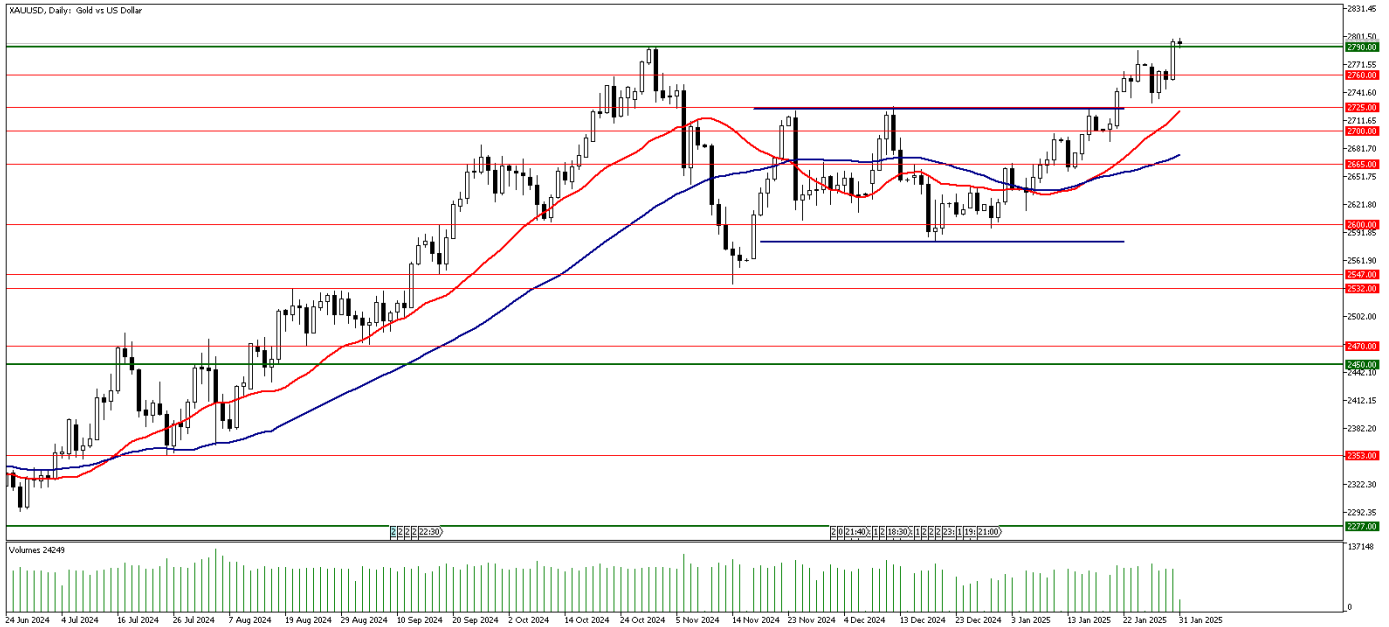
*Çin'de piyasalar "Çin Yeni Yılı" nedeni ile kapalı olacaktır.

*Fitch Türkiye kredi notunu açıklayacak.

| | |
|-------|--|
| 10:00 | Türkiye Dış Ticaret Dengesi (Aralık) |
| 11:55 | Almanya İşsizlik Oranı (Ocak) |
| 11:55 | Almanya TÜFE Aylık (Ocak) |
| 11:55 | Almanya TÜFE Yıllık (Ocak) |
| 16:30 | ABD Kişisel Gelirler (Aralık) |
| 16:30 | ABD Kişisel Harcamalar (Aralık) |
| 16:30 | ABD Reel Kişisel Harcamalar (Aralık) |
| 16:30 | ABD Çekirdek Kişisel Tüketim Harcamaları (Aylık) (Aralık) |
| 16:30 | ABD Çekirdek Kişisel Tüketim Harcamaları (Yıllık) (Aralık) |

Ons altında yeni rekor!

Ons altın dün açıklanan ABD büyüme verisi sonrası yukarı yönlü hareketinde güç kazanarak 2790 dolar zirvesini aşmayı başardı. Haftanın son işlem gününe de yükselişle başlayan ons altın 2799 dolar seviyesini görerek rekor tazeledi. ABD Başkanı Donald Trump, Kanada ve Meksika'ya uygulayacağı %25'lik gümrük vergilerinin Cumartesi günü yürürlüğe gireceğini ancak bu ülkelerden gelen petrolü de ithalat vergileri kapsamına alıp almayacağını hala düşündüğünü açıkladı. ABD Başkanı Trump'ın komşuları ve büyük ticaret ortakları Meksika ve Kanada'dan yapılan ithalata vergi getirmeyi planladığı Cumartesi günü, bu konuda ne kadar kararlı olduğunun bir testi olacak. Dünkü yoğun veri gündeminin ardından bugün de ABD tarafında gözler Aralık ayına yönelik çekirdek PCE rakamlarına çevrilmiş durumda. Çekirdek PCE ile birlikte kişisel gelir ve harcamalar da yakından takip edilecek. Çekirdek PCE verisinin Aralık ayında 0,2% artış göstermesi bekleniyor.



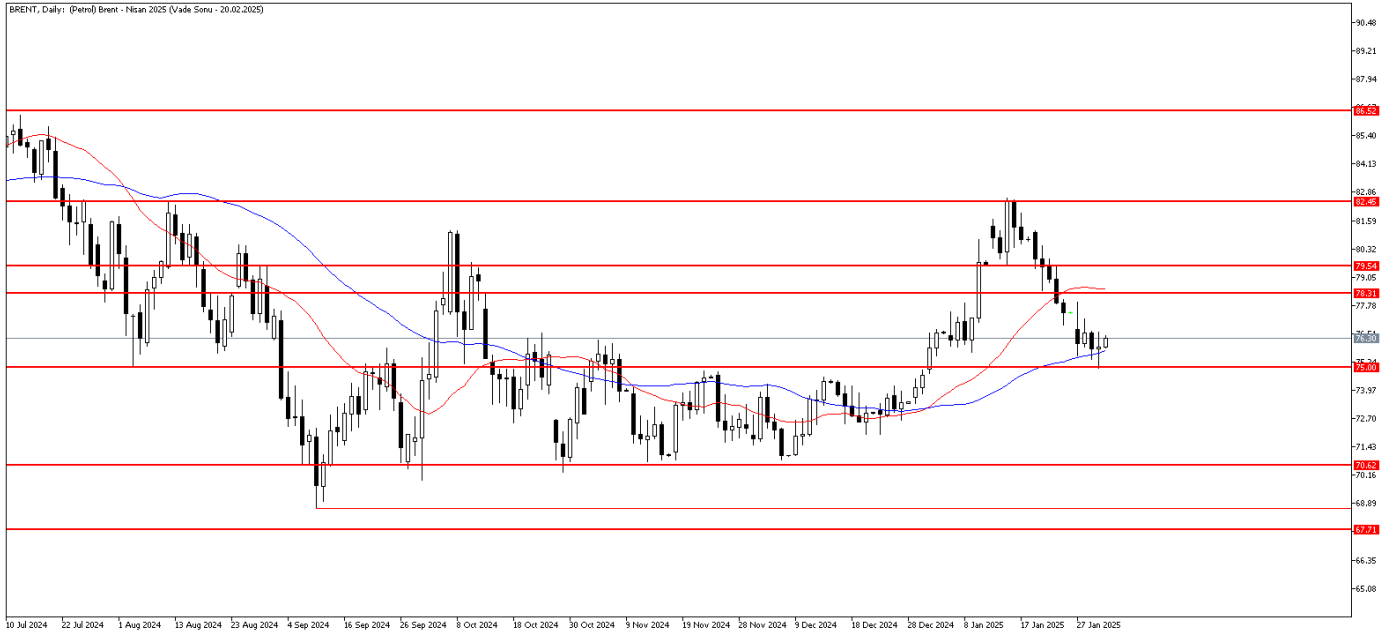
Teknik Analiz: Ons altın 2790 dolar zirvesini aşarak rekor tazeledi. 2790 dolar seviyesinin üzerindeki gün sonu kapanışlarının devam etmesi halinde ons altında 2815 ve 2865 dolar seviyelerini direnç olarak takip edeceğiz. Yeni zirveden gelebilecek kar realizasyonları ile 2790 dolar seviyesinin altında gün sonu kapanışları gelmesi durumunda ise 2760 ve 2725 dolar seviyeleri destek olarak takip edilebilir.

Destekler: 2760 / 2725 / 2700

Dirençler: 2800 / 2815 / 2865

Petrol'de tepki hareketi!

Petrol'de tepki hareketi gerçekleşti. Trump'ın yaptığı açıklamalar petrol fiyatları üzerinde etkili oldu diyebiliriz. Trump'ın, Cumartesi gününden itibaren Kanada ve Meksika'ya tarifeler uygulanmaya başlanacağı yönündeki görüşlerini yinelemesi petrol fiyatlarında yükselişe neden oldu. Ancak ham petrol akışları bu tarifelerden muaf tutulabilir. Diğer yandan Goldman Sachs, 2025 ve 2026 yılları için ortalama fiyat beklentisini yukarı yönlü revize etti. Goldman Sachs Group Inc., analistlerinin yayınladığı araştırma notuna göre, 2025 yılı için Brent ham petrol tahminini 2 dolar/varil artırarak 78 dolara, 2026 içinse yine aynı miktarda 2 dolar artırarak 73 dolara çıkarıldı. Kurum, İran ve Rusya'ya atıfta bulunarak, yaptırımlara bağlı olarak petrolde arzın günlük 1 milyon varil düşüş yaşaması durumunda Brent'in geçici olarak 93 dolara yükselebileceğini öngördü.



Teknik Analiz: Brent Petrol'de 75.00 desteğinden tepki hareketi gerçekleşti. Bu hareketliliğin kalıcı olabilmesi için 22 günlük hareketli ortalamanın da bulunduğu 78.30 direncinin aşılması gerekebilir. Öte yandan aşağı yönlü ivmenin devam etmesi halinde 75.00 seviyesi destek olarak takip edilmeye devam edilebilir. Bu seviyenin kırılması halinde satışların derinleştiğini izleyebiliriz.

Destekler: 75.00 / 74.00 / 72.00

Dirençler: 77.20 / 78.30 / 79.10

WTI Teknik Analiz: Ham petrol 72.85 desteği üzerinde tutunmakta başarılı oldu. Bu seviye üzerindeki fiyatmanın devam etmesi halinde yukarı yönlü hareketlilik 75.00 direncine doğru hız kazanabilir. Buna karşın gelebilecek satış baskısında 71.40 seviyesi destek olarak karşımıza çıkmaya devam ediyor.

Destekler: 72.85 / 72.30 / 71.40

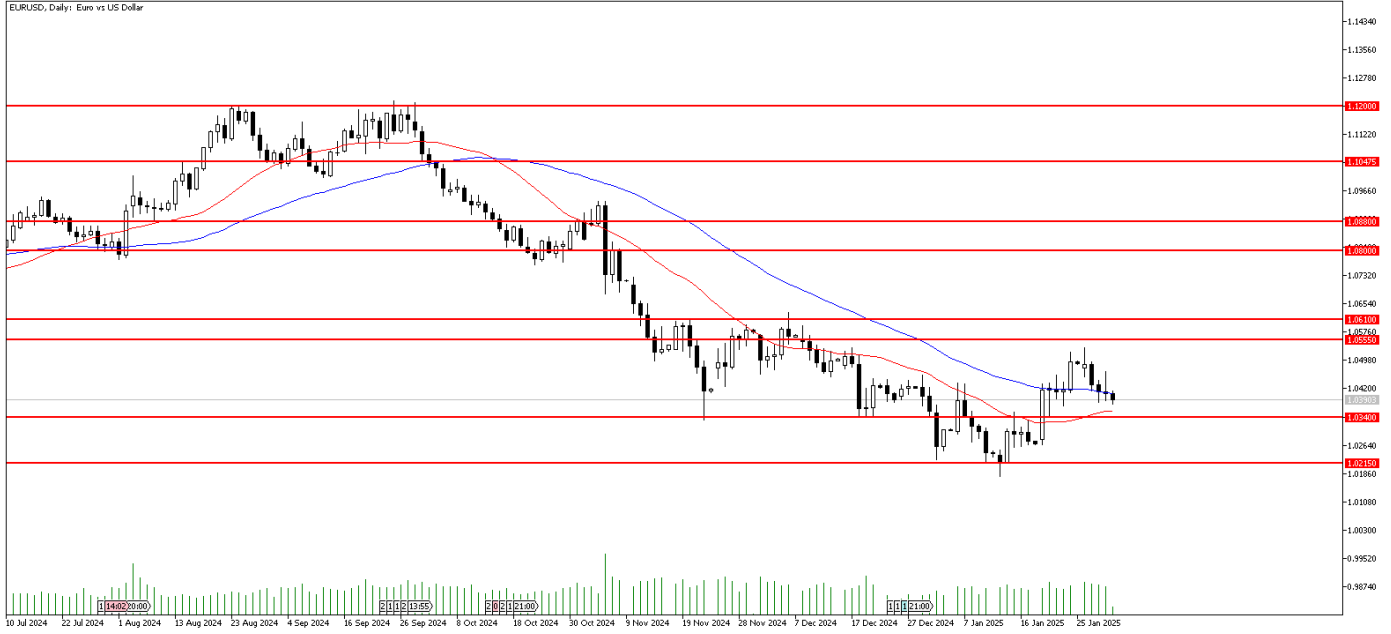
Dirençler: 74.00 / 75.00 / 75.60

GÜNLÜK FOREX BÜLTENİ

31.01.2025

EURUSD paritesinde geri çekilme devam ediyor!

EURUSD paritesinde AMB faiz kararı ile birlikte zayıf görünüm devam ediyor. Kurum beklentiye paralel politika faizini 25 baz puan indirdi. Karar sonrası açıklama yapan Lagarde, dezenflasyon süreci hala aynı patikada devam ediyor. Yüzde 2'lik enflasyon hedefimize bu yıl ulaşacağız, ücretler tarafında biraz daha iyimser tablo var, dedi. Lagarde "Ekonomi hala sıkıntılarla karşı karşıya, kararlarımızı toplantıdan toplantıya vermeye devam edeceğiz. Ekonomi geç yılın 4. Çeyreğinde durgunluğa girdi, kısa vadede kalmaya devam edecek." ifadelerini kullandı. Öte yandan dün ABD'den büyüme verisini takip ettik. Beklentinin aksine zayıf bir veri karşıladık. Önümüzdeki süreçte Fed politika faizini sabit tutmaya devam edebilir. Gelecek olan veriler karar mekanizması açısından önemli olacak. Parite ise Fed'in patikasına bağlı olarak şekillenecek. AMB tarafında bir belirsizlik bulunmuyor.



Teknik Analiz: EURUSD paritesinde aşağı yönlü hareketlilik hız kazandı. Bu hareketliliğin devam etmesi halinde 1.0340 desteğini takip etmeye devam ediyoruz. Bu seviyenin kırılması satış baskısını güçlendirebilir. Öte yandan gelebilecek tepki alımlarında 1.0460 seviyesi direnç olarak takip edilebilir. Bu seviyenin aşılması halinde 1.0555 direncine doğru hareketliliğin hız kazandığını izleyebiliriz.

Destekler: 1.0340 / 1.0300 / 1.0215

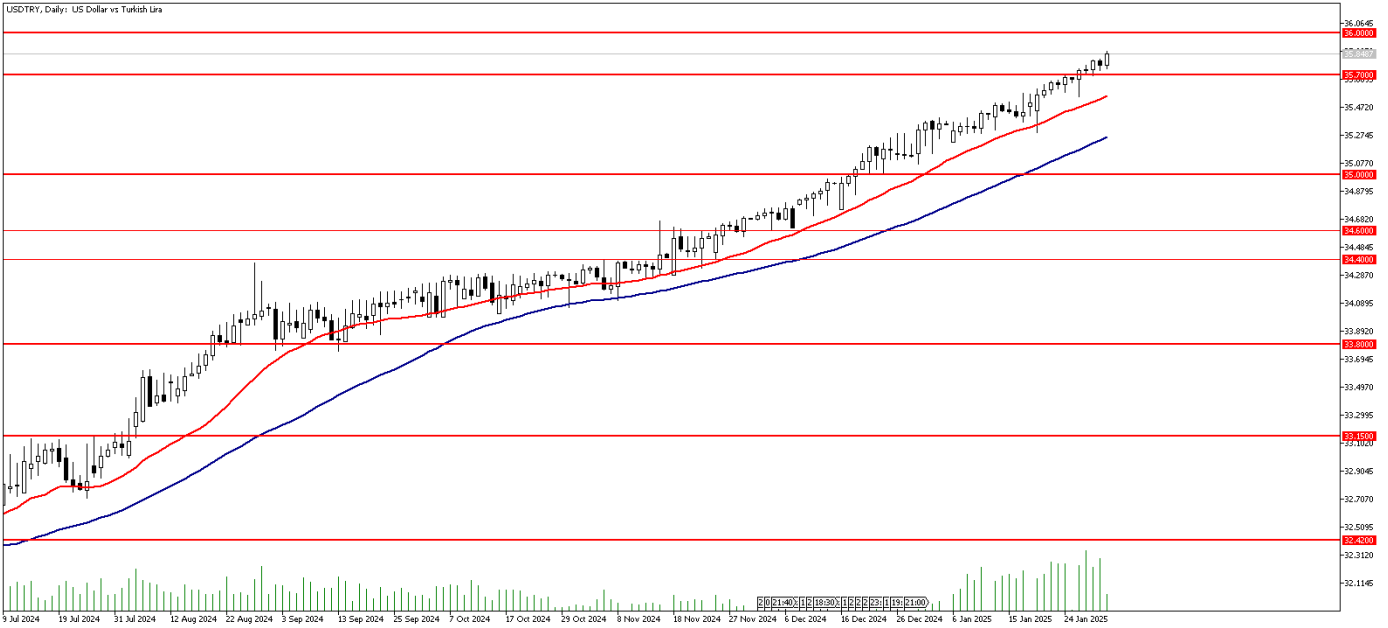
Dirençler: 1.0460 / 1.0555 / 1.0610

GÜNLÜK FOREX BÜLTENİ

31.01.2025

DolarTL adım adım 36'ya yaklaşıyor!

DolarTL paritesinde kademeli yükseliş eğilimi devam ediyor. Yükseliş trendini koruyan parite adım adım 36.00 seviyesine doğru yaklaşıyor. Hafta başında 107.00 seviyesinin altını gören Dolar Endeksi (DXY) ise güçlü kalmaya devam ediyor. 107.00 seviyesinden aldığı tepki ile yönünü tekrar yukarı çeviren Dolar Endeksi haftanın son işlem gününde 108.00 seviyesinin üzerinde seyrediyor. Ocak ayının ve haftanın son işlem gününde yurt içinde dış ticaret rakamları, hizmet üretici fiyatları, turizm gelirleri ve Fitch'in Türkiye kredi notu değerlendirmesi takip edilecek.



DolarTL Teknik Analiz: DolarTL paritesindeki kademeli yükseliş eğilimi devam ediyor. 35.70 seviyesinin üzerinde kalıcı olmayı başaran parite adım adım 36.00 seviyesine doğru yaklaşıyor. Paritede 35.80 seviyesinin üzerindeki kalıcılığın sürmesi halinde gelecek hafta 36.00 seviyesinin üzeri test edilebilir. Olası geri çekilmelerde ise 22 günlük hareketli ortalamanın bulunduğu 35.55 seviyesini paritede destek olarak takip edeceğiz.

Destekler: 35.70 / 35.55 / 35.25

Dirençler: 35.87 / 36.00 / 36.25

EURTRY Teknik Seviyeler

Destekler: 37.15 / 36.90 / 36.75

Dirençler: 37.55 / 38.10 / 38.34

GÜNLÜK FOREX BÜLTENİ

31.01.2025

2024 yılı 4. Çeyrek dönemi itibariyle kâr eden müşteri oranı %30, zarar eden müşteri oranı %70'tir.

Yasal Uyarı Notu: Burada yer alan yatırım bilgi, yorum ve tavsiyeleri yatırım danışmanlığı kapsamında değildir. Yatırım danışmanlığı hizmeti, yetkili kuruluşlar tarafından kişilerin risk ve getiri tercihleri dikkate alınarak kişiye özel sunulmaktadır. Burada yer alan yorum ve tavsiyeler ise genel niteliktedir. Bu tavsiyeler mali durumunuz ile risk ve getiri tercihlerinize uygun olmayabilir. Bu nedenle, sadece burada yer alan bilgilere dayanılarak yatırım kararı verilmesi beklentilerinize uygun sonuçlar doğurmayabilir.

Bu bilgiler ve görüşler önceden haber vermeksizin değiştirilebilir. İntegral Yatırım Menkul Değerler A.Ş. bilgilerin ve ifade edilen görüşlerin doğru, eksiksiz ve güncelleştirilmiş olduğuna dair (açıkça ifade edilmiş veya ima edilmiş) hiçbir beyan ve taahhütte bulunmaz. İçerik kesinlikle mali, hukuki, vergi veya diğer konularda bir tavsiye niteliği taşımadığı gibi, tamamen içeriğe dayalı olarak yatırım yapılmamalı veya karar alınmamalıdır. Herhangi bir yatırım konulu karar almadan önce bir uzmandan görüş alınmalıdır. Sorumluluğun Sınırlandırılması: İntegral Yatırım Menkul Değerler A.Ş. herhangi bir sınırlandırma olmaksızın, dolaylı, direkt veya bir fiilin sonucu olarak ortaya çıkan zararlar da dâhil olmak üzere her türlü kayıp ve hasarla ilgili sorumluluk kabul etmez.

Çekince: Bu rapor tarafımızca doğruluğu ve güvenilirliği kabul edilmiş kaynaklar kullanılarak hazırlanmış olup yatırımcılara kendi oluşturacakları yatırım kararlarında yardımcı olmayı hedeflemekte ve herhangi bir yatırım aracını alma veya satma yönünde yatırımcıların kararlarını etkilemeyi amaçlamamaktadır. Yatırımcıların verecekleri yatırım kararları ile bu raporda bulunan görüş, bilgi ve veriler arasında bir bağlantı kurulamayacağı gibi, söz konusu kararların neticesinde oluşabilecek yanlışlık veya zararlardan kurum çalışanları ile Ulukartal Holding A.Ş. ve İntegral Yatırım Menkul Değerler A.Ş.'nin herhangi bir sorumluluğu bulunmamaktadır.

Bu rapordaki her türlü iç ve dış piyasa tablo ve grafikler, bu konularda resmi hizmet veren yetkili üçüncü kişi kurumlardan elde edilmiş olup, İntegral Yatırım Menkul Değerler A.Ş. tarafından herhangi bir maddi menfaat beklentisi olmaksızın genel anlamda bilgilendirmek amacıyla hazırlanmıştır. Bu raporda bulunan bilgiler belli bir gelirin sağlanmasına yönelik olarak verilmemektedir.