

Ekonomik Gelişmeler

ABD

Fitch Ratings'in ABD ekonomisine ilişkin analizinde, ülkede artan siyasi ve jeopolitik belirsizlik ortamında ekonomide yavaşlamanın yaklaştığı aktarıldı. Fed'in bu yıl iki kez faiz indirimine gitmesinin beklendiğine, son enflasyon ve iş gücü piyasası verilerinin bu ihtimali desteklediğine işaret edildi.

Petrol

Brent petrolün varil fiyatı Haziran başından beri ilk kez 80 doların altına geriledi. Brent ham petrolü, Cuma günü yüzde 1,5 düşüşle üçüncü haftalık düşüşünü kaydetmişti. ABD ham petrolü ise bugün 76 doların altına indi.

Pariteler

	Kapanış	Değişim
EUR/USD	1.08207	-0.32%
GBP/USD	1.28601	-0.03%
USD/JPY	153.997	0.21%
USD/TRY	33.0128	0.36%
EUR/TRY	35.7508	0.04%

Endeksler

	Kapanış	Değişim
DAX	18465	-0.6%
DJI	40768	-0.19%
S&P	5504.5	0.1%
NASDAQ	19219.25	0.22%

Emtialar

	Kapanış	Değişim
XAU/USD	2384.15	-0.11%
XAG/USD	27.864	-0.2%
WTI	75.9	-0.7%
HG	4.094	-0.35%

Günün Ajandası

Saat	Veri
10:00	Türkiye Ekonomik Güven Endeksi (Temmuz)
11:00	Almanya GSYİH Çeyreklik (2. Çeyrek)
11:00	Almanya GSYİH Yıllık (2. Çeyrek)
12:00	Euro Bölgesi Tüketici Güveni (Temmuz)
12:00	Euro Bölgesi GSYİH Çeyreklik (2.Çeyrek)
12:00	Euro Bölgesi GSYİH Yıllık (2.Çeyrek)
15:00	Almanya TÜFE Aylık (Temmuz)
15:00	Almanya TÜFE Yıllık (Temmuz)
16:00	ABD Konut Fiyat Endeksi (Aylık) (Mayıs)
16:00	ABD S&P/Case Shiller Konut Fiyatları Endeksi (Yıllık) (Mayıs)

GÜNLÜK FOREX BÜLTENİ

30.07.2024

Ons altın 50 günlük hareketli ortalama üzerinde tutunmayı başardı

Geçtiğimiz hafta açıklanan ABD 2. Çeyrek ilk okuma büyüme verisi ve FED'in yakından takip ettiği PCE verisi sonrasında FED'in faiz oranlarında indirimle gitmeye yakın olduğu beklentisi daha da güçlenmiş oldu. Çarşamba günü açıklanacak olan FED faiz kararı ve ileriye dönük yapılacak açıklamalar ons altının seyri açısından önemli olacak. Beklentiler FED'in bu hafta faizi sabit bırakması ancak Eylül ayı için faiz indirimine yönelik sinyaller verebileceği yönünde. FED'in faiz indirimlerinin yakın olduğu beklentisi ons altındaki güçlü duruşu desteklemeye devam ediyor. ABD seçimlerine yönelik gelişmeler de önümüzdeki süreçte ons altının seyri için önemli bir gündem maddesi olmaya devam edecek.



Teknik Analiz: Ons altın 50 günlük hareketli ortalamasının bulunduğu 2358 seviyesi üzerinde tutunmayı başardı. 2395 seviyesi üzerinde gün sonu kapanışları gelmesi durumunda 2450 direncine doğru bir yükseliş hareketi izleyebiliriz. Olası geri çekilmelerde ise 2358 seviyesinden tepki alımları gelebilir.

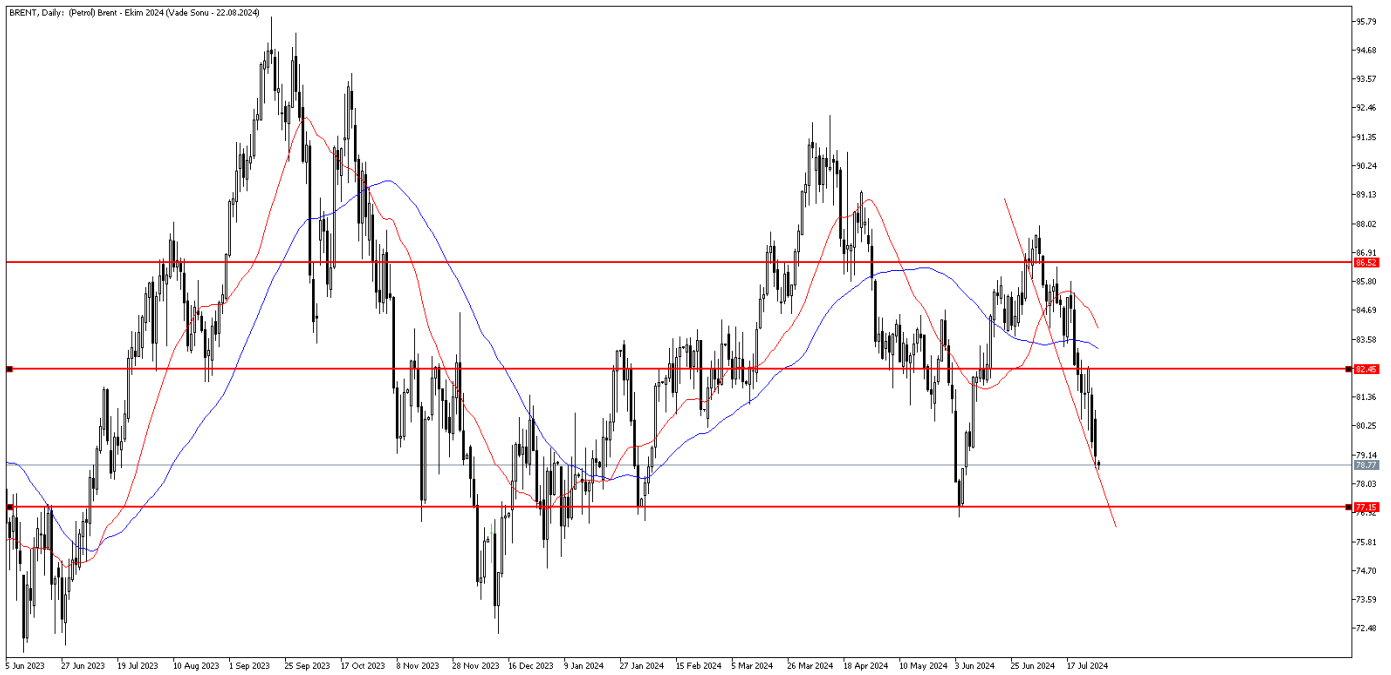
Destekler: 2358/ 2315 / 2277

Dirençler: 2395 / 2450 / 2483

Petrol'de aşağı yönlü ana eğilim devam ediyor

Petrol fiyatları, Asya tarafından gelen talep endişeleri ve ekonomik zayıflığın göstergeleri ile birlikte aşağı yönlü hareketini kuvvetlendirdi. Özellikle dünyanın en büyük petrol ithalatçısı olan Çin'deki talep endişeleri, petrol fiyatlarını aşağıya çekmeye devam ediyor. Pazartesi günü yapılan bir Reuters anketi, Çin'in imalat faaliyetinin temmuz ayında üst üste üçüncü ay daralmış olabileceğini gösterdi. Piyasa, bu hafta gerçekleşmesi beklenen ve daha fazla ekonomik politika desteği getirebilecek olan Çin'in en üst düzey karar alma organı Politbüro'nun yaklaşan toplantısını takip ediyor. Öte yandan çarşamba günü gelecek Fed faiz kararı ve petrol stok verileri de fiyatlar için önem arz edecek.

BRENT Günlük Grafik



Brent Teknik Analiz: Brent petrol, düşüş güçlü destek seviyeleri olan 80.75 ve 80.00 seviyelerini kırarak satış baskısını kuvvetlendirdi. 80.00 seviyesinin altındaki kapanışlarda aşağı yönlü hareketlilik devam edebilir. Satışların devam etmesi durumunda 77.15 bölgesi destek seviyesi olarak takip edilebilir. Buna karşın yukarı yönlü tepkilerde 80.00 ve 80.75 direnç seviyeleri olarak izlenebilir.

Destekler: 78.60 / 78.15 / 77.15

Dirençler: 80.00 / 80.75 / 81.70

WTI Teknik Analiz: Ham petrol, destek seviyelerini kırarak düşüş eğilimini sürdürdü. Ana eğilimin aşağı yönlü olduğu ham petrol'de, satış baskısının devam etmesi durumunda 75.00 bölgesi destek seviyesi olarak izlenebilir. Buna karşın yukarı yönlü tepki hareketlerinde 76.35 direnç seviyesi olarak takip edilebilir.

Destekler: 75.00 / 74.00 / 72.55

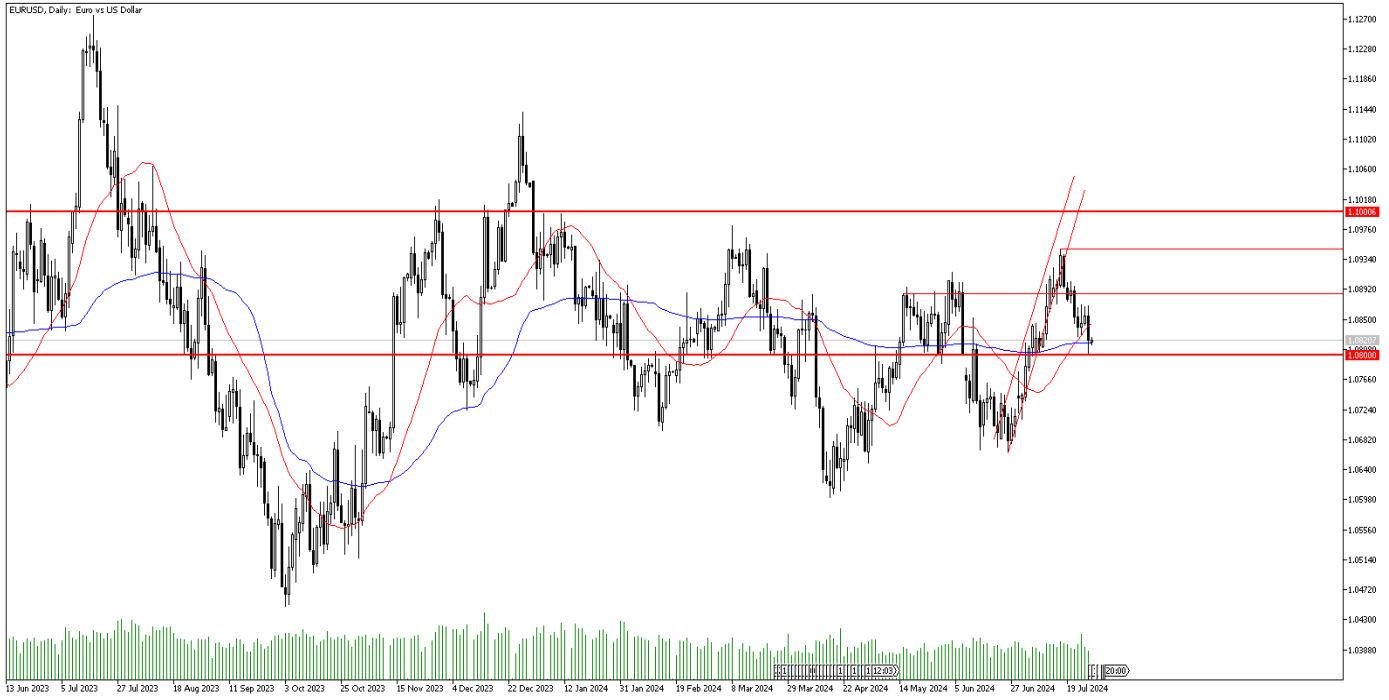
Dirençler: 75.80 / 76.35 / 76.80

GÜNLÜK FOREX BÜLTENİ

30.07.2024

EURUSD Fed faiz kararı bekliyor

Fed faiz kararı yaklaşırken, dolar endeksinde güçlü görünüm devam ediyor. Piyasada beklentiler Fed'in faizi sabit tutacağı yönünde iken, EURUSD paritesinde risk iştahı azalmaya devam ediyor. ABD'de, siyasetin belirsizlik alanı olmaya devam etmesi, seçim sonrası piyasalara etkisinde soru işaretleri olmasına sebep oluyor. Öte yandan Fitch Ratings, bu yıl Fed'in bu yıl 2 kez faiz indirimine gitmesini beklendiğine, son enflasyon ve iş gücü piyasası verilerinde bu ihtimali desteklediğini işaret etti.



EURUSD Teknik Analiz: EURUSD paritesi 22 günlük hareketli ortalamasını aşağı yönlü kırarak satış baskısını hızlandırdı. Ana eğilimin aşağı yönlü olduğu paritede, 50 günlük hareketli ortalama olan 1.081 seviyesinin aşağı yönlü kırılması durumunda 1.080 bölgesi güçlü destek seviyesi olarak takip edilebilir. Öte yandan gelebilecek tepki alımlarında 1.084 bölgesi direnç seviyesi olarak izlenebilir.

Destekler: 1.0810 / 1.0800 / 1.0770

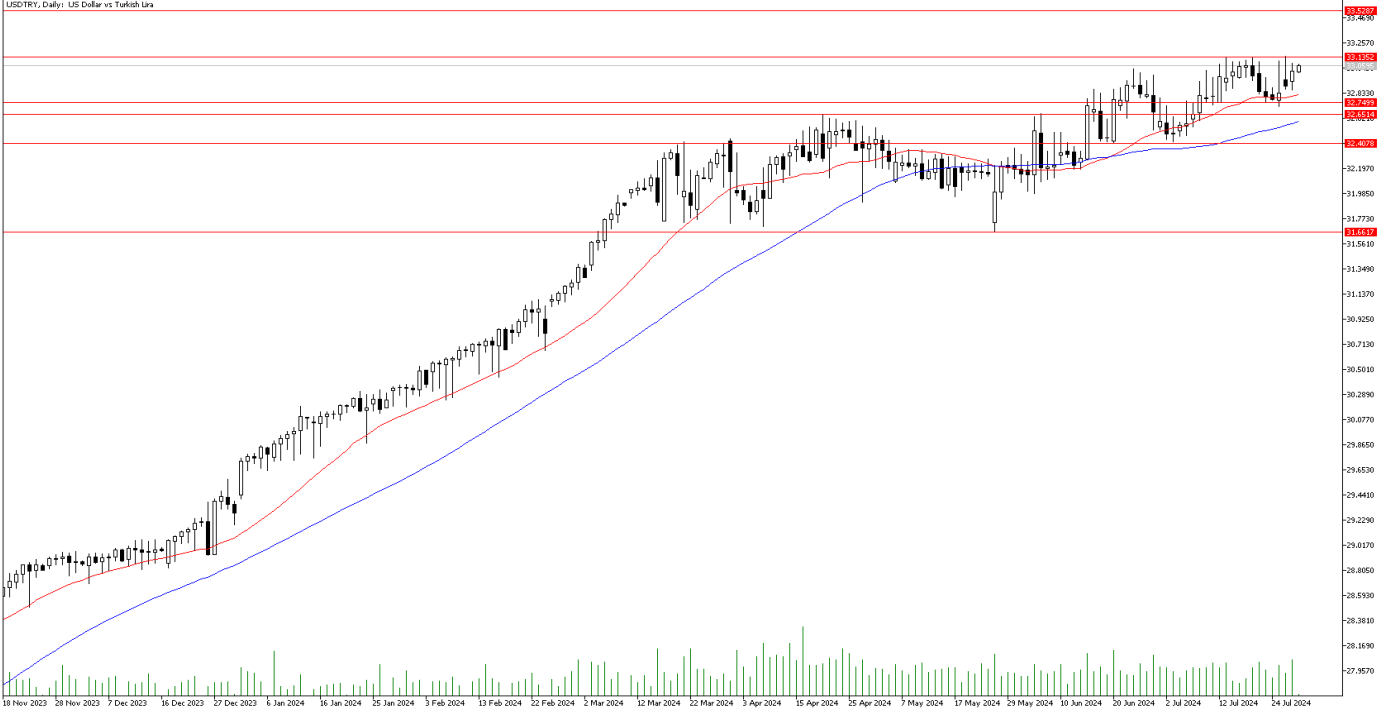
Dirençler: 1.0840 / 1.0880 / 1.0900

GÜNLÜK FOREX BÜLTENİ

30.07.2024

DolarTL'de yatay bandın üst direncine yaklaştı

DolarTL, bugün açıklanacak Tüketici Güven Endeksi verisi öncesi yatay bandın üst direncine doğru hareket etmeye devam ediyor. 100 seviyesinin altına gerileyen Tüketici güven endeksi bir süredir zayıf seyrini koruyor. Verinin DolarTL üzerinde önemli bir oluşturmasını beklemiyoruz. Üst bant direnci olan 33.13 seviyesi önemini koruyor.



Teknik Analiz: DolarTL 33,13 direncine doğru yukarı yönlü hareket etti. Direnci test etmesi ve direncin üstünde kapanışlar olması halinde 32,74 – 33,13 bandının simetrik hedefi olan 33,52 direncine doğru hareketine devam etmesi beklenebilir.

Destekler: 32,94 / 32,84 / 32,74

Dirençler: 33,10 / 33,13 / 33,52

EURTRY Teknik Seviyeler

Destekler: 35,71 / 35,56 / 35,53

Dirençler: 35,86 / 35,97 / 36,03

GÜNLÜK FOREX BÜLTENİ

30.07.2024

2024 yılı 2. Çeyrek itibariyle kar eden müşteri oranı %26, zarar eden müşteri oranı %74'dir.

Yasal Uyarı Notu: Burada yer alan yatırım bilgi, yorum ve tavsiyeleri yatırım danışmanlığı kapsamında değildir. Yatırım danışmanlığı hizmeti, yetkili kuruluşlar tarafından kişilerin risk ve getiri tercihleri dikkate alınarak kişiye özel sunulmaktadır. Burada yer alan yorum ve tavsiyeler ise genel niteliktedir. Bu tavsiyeler mali durumunuz ile risk ve getiri tercihlerinize uygun olmayabilir. Bu nedenle, sadece burada yer alan bilgilere dayanılarak yatırım kararı verilmesi beklentilerinize uygun sonuçlar doğurmayabilir.

Bu bilgiler ve görüşler önceden haber vermeksizin değiştirilebilir. İntegral Yatırım Menkul Değerler A.Ş. bilgilerin ve ifade edilen görüşlerin doğru, eksiksiz ve güncelleştirilmiş olduğuna dair (açıkça ifade edilmiş veya ima edilmiş) hiçbir beyan ve taahhütte bulunmaz. İçerik kesinlikle mali, hukuki, vergi veya diğer konularda bir tavsiye niteliği taşımadığı gibi, tamamen içeriğe dayalı olarak yatırım yapılmamalı veya karar alınmamalıdır. Herhangi bir yatırım konulu karar almadan önce bir uzmandan görüş alınmalıdır. Sorumluluğun Sınırlandırılması: İntegral Yatırım Menkul Değerler A.Ş. herhangi bir sınırlandırma olmaksızın, dolaylı, direkt veya bir fiilin sonucu olarak ortaya çıkan zararlar da dâhil olmak üzere her türlü kayıp ve hasarla ilgili sorumluluk kabul etmez.

Çekince: Bu rapor tarafımızca doğruluğu ve güvenilirliği kabul edilmiş kaynaklar kullanılarak hazırlanmış olup yatırımcılara kendi oluşturacakları yatırım kararlarında yardımcı olmayı hedeflemekte ve herhangi bir yatırım aracını alma veya satma yönünde yatırımcıların kararlarını etkilemeyi amaçlamamaktadır. Yatırımcıların verecekleri yatırım kararları ile bu raporda bulunan görüş, bilgi ve veriler arasında bir bağlantı kurulamayacağı gibi, söz konusu kararların neticesinde oluşabilecek yanlışlık veya zararlardan kurum çalışanları ile Ulukartal Holding A.Ş. ve İntegral Yatırım Menkul Değerler A.Ş.'nin herhangi bir sorumluluğu bulunmamaktadır.

Bu rapordaki her türlü iç ve dış piyasa tablo ve grafikler, bu konularda resmi hizmet veren yetkili üçüncü kişi kurumlardan elde edilmiş olup, İntegral Yatırım Menkul Değerler A.Ş. tarafından herhangi bir maddi menfaat beklentisi olmaksızın genel anlamda bilgilendirmek amacıyla hazırlanmıştır. Bu raporda bulunan bilgiler belli bir gelirin sağlanmasına yönelik olarak verilmemektedir.