

Ekonomik Gelişmeler**Türkiye**

Fidelity International Portföy Yöneticisi Paul Greer Türkiye'de riskten arındırılmış olarak bakıldığında en yüksek getiriyi Türk lirasında gördüklerini ancak son dönemde 2-3 yıllık Türk lirası cinsi tahvillerde son dönemde pozisyon artırdıklarını söyledi.

HSBC, yıl başından bu yana Türk banka hisselerinde yaşanan rallinin ardından gelecek yıl için dezenflasyon patikasının büyük ölçüde fiyatlanmış görüldüğünü, bu nedenle söz konusu hisselerde seçici kalmaya devam ettiğini duyurdu. Banka, Garanti BBVA için tavsiyesini 'Tut'tan 'Al' seviyesine yükseltirken, Akbank için tavsiyesini 'Al'dan 'Tut' seviyesine düşürdü.

ABD

ABD Merkez Bankası (Fed), ekonomik aktivitenin nisan başından mayıs ortasına kadar genişlemeye devam ettiğini, ancak genel görünümün biraz daha kötümserleştiğini bildirdi.

Avrupa

Almanya'da açıklanan ön verilere göre enflasyon Mayıs ayında beklenenden biraz fazla artış göstererek yüzde 2,8'e yükseldi.

Pariteler

	Kapanış	Değişim
EUR/USD	1.08007	-0.52%
GBP/USD	1.27001	-0.48%
USD/JPY	157.61	0.31%
USD/TRY	32.2227	0.05%
EUR/TRY	34.8069	-0.44%

Endeksler

	Kapanış	Değişim
DAX	18548	-0.99%
DJI	38244	-1.76%
S&P	5269.75	-1.02%
NASDAQ	18748	-1.08%

Emtialar

	Kapanış	Değişim
XAU/USD	2337.31	-1.01%
XAG/USD	31.951	-0.42%
WTI	79.24	-1.3%
HG	4.777	-2.06%

Günün Ajandası

Saat	Veri
10:00	Türkiye Ekonomik Güven Endeksi (Mayıs)
12:00	Euro Bölgesi Tüketici Güveni (Mayıs)
12:00	Euro Bölgesi İşsizlik Oranı (Mayıs)
14:00	TCMB PPK Toplantı Özeti (23 Mayıs)
15:30	ABD Devam Eden İşsizlik Başvuruları (18 Mayıs)
15:30	ABD İlk İşsizlik Başvuruları (25 Mayıs)
15:30	ABD GSYİH (Çeyreklik) (1. Çeyrek)
15:30	ABD Kişisel Tüketim (1.Çeyrek)
15:30	ABD GSYİH Fiyat Endeksi (Çeyreklik) (1. Çeyrek)
15:30	ABD Çekirdek Kişisel Tüketim Harcamaları (Çeyreklik) (1.Çeyrek)
18:00	ABD DOE Ham Petrol Stokları (24 Mayıs)
18:00	ABD DOE Cushing Petrol Stokları (24 Mayıs)
19:05	FOMC Üyesi Williams'ın Konuşması
21:50	BOE Başkanı Andrew Bailey Konuşması

Ons altında dolar baskısı

Ons altın 22 günlük hareketli ortalamasından güç toplayamıyor. FED'in şahin sözleri, ABD Hazine ihalelerinin zayıf geçmesi, ABD ekonomisinde güçlü seyrin devam etmesi. Öte yandan dolar endeksinin 50 günlük hareketli ortalamasından güçlenmesi sarı metalde baskı yaratıyor. Bugün ABD büyüme verisi kritik olacak. Cuma günü ise ABD'den FED'in önem verdiği kişisel tüketim harcamaları (PCE) verisi karşılanacak. Verilerin beklenti üzeri gelmesi, Fed'in faiz indirim beklentilerinin ötelenmesine yol açmasıyla birlikte sarı metalde satış baskısı hızlanabilir.



Teknik Analiz: Ons altın dolar endeksinin güç kazanmasıyla birlikte 22 günlük hareketli ortalamasında tutunamadı. Bugün açıklanacak olan verilerin beklenti altı gelmesi dolar endeksinde zayıflamaya neden olmasıyla birlikte sarı metalde alımları hızlandırabilir. Böyle bir durumda yukarıda direnç olarak 2350 seviyesi test edilebilir. Buna karşın dolar endeksinde gevşeme olmaması sarı metali 50 günlük hareketli ortalamasının aşağısına taşıyabilir. 50 günlük hareketli ortalamasından satışlar tepki alımları ile karşılanmadığı müddetçe 2300 ana destek bölgesi olarak karşımıza çıkmaktadır.

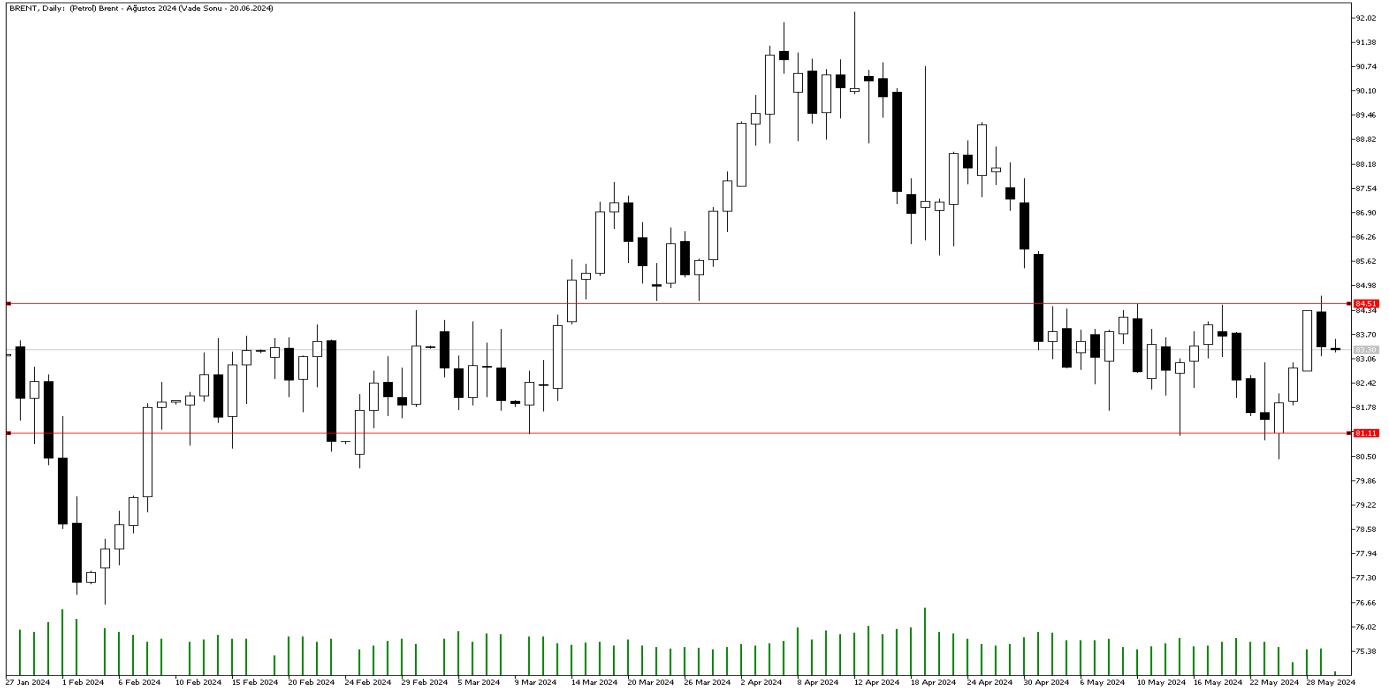
Destekler: 2310 / 2300 / 2290

Dirençler: 2350 / 2360 / 2370

Petrol dirençlerini aşamıyor

Petrol fiyatları, ABD'deki ham petrol stok verisini bekliyor. Pazartesi günü ABD piyasaları kapalı olması nedeniyle ham petrol stok verisi bugün TSİ 18:00'de açıklanacak. Bununla birlikte bugün ABD'de 1. Çeyreğe ilişkin ikinci okuma büyüme verisini alacağız. 1. Okuma verisinde ABD'deki dirençli ekonomik aktivite, talebe olası bir darbe olarak borçlanma maliyetlerinin daha uzun süre yüksek kalacağına işaret etmişti. Verinin yansımaları petrol fiyatlarında etkili olabilir. ABD büyümenin %1,6'nın altında gelmesi bekleniyor. Ekonomik aktivitede soğumanın sürmesi Fed'in faiz indirim patikasına başlayabileceği algısını beraberinde getirebilir ve dolar endeksinde oluşabilecek geri çekilme ile petrolde yukarı tepkiler görebiliriz. Aksi durumda ise satış baskısının hızlanacağı bir ortam oluşabilir.

BRENT Günlük Grafik



BRENT Teknik Analiz: Brent petrol teknik görünümde yatay eğilim sürüyor. Henüz 84.50 seviyesi yukarı yönde aşılmış değil. Dolayısıyla buradan gelen direnç oldukça güçlü çalışıyor. 84.50 seviyesi üzerinde kalıcı seyirler oluşmaması halinde agresif alıcı hareket etmemekte fayda olabilir. Buna karşın şimdilik 84.50 – 81.10 arasındaki yatay eğilim sürüyor. Bu aralık bozulmadığı sürece alan için teknik yatay görünüm sürebilir.

Destekler: 83.13 / 81.73 / 80.46

Dirençler: 84.50 / 85.80 / 85.80

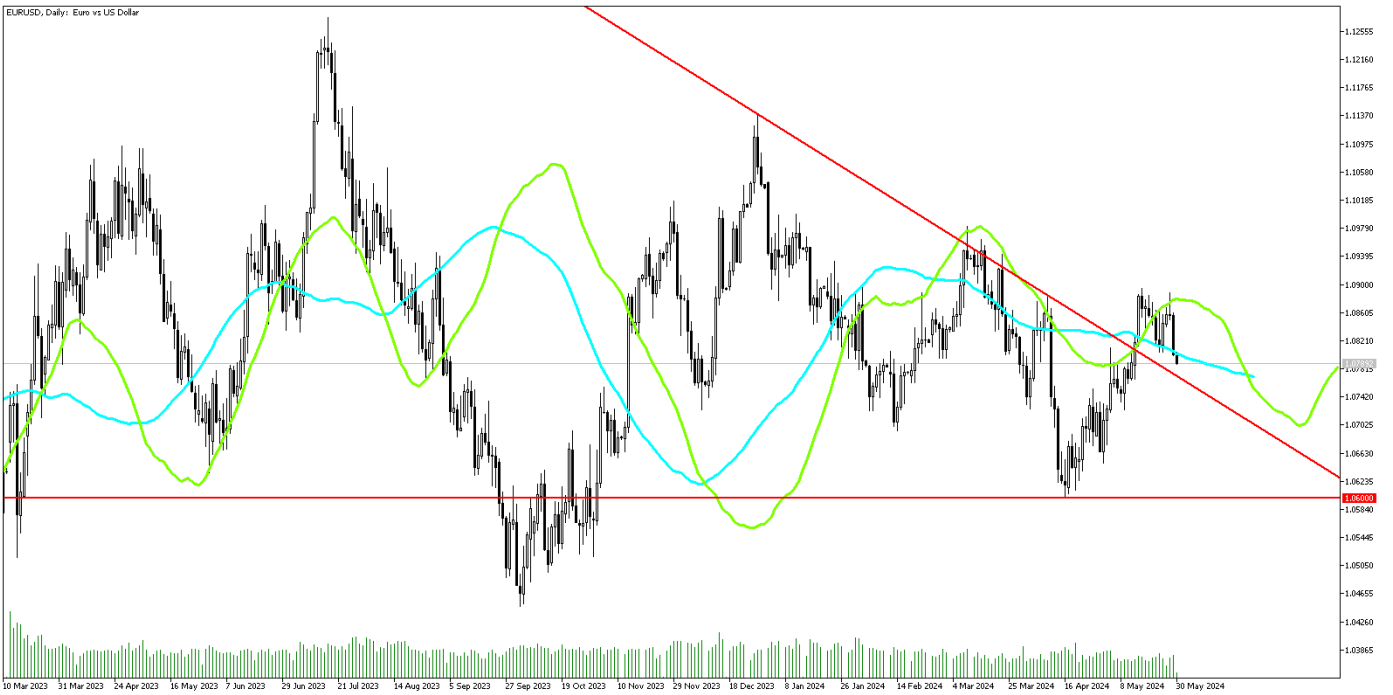
WTI Teknik Analiz: Ham petrol'de 80 seviyesi üzerinde kalıcı seyirler oluşmadığı sürece yukarı yönlü eğilim zayıf kalabilir. 80 ve 80.85 direnç seviyeleri yükseliş eğiliminin sürmesi açısından önemli direnç konumunu sürdürüyor.

Destekler: 76.80 / 75.80 / 74.00

Dirençler: 80.00 / 80.85 / 81.70

EURUSD satış baskısı devam ediyor

Parite 1,0891 direnç bölgesini aşamadı. Özellikle dolar endeksinin 50 günlük hareketli ortalaması olan 105,11 bölgesinin aşılmasıyla birlikte paritede satış baskısının yoğunlaştığını izlemekteyiz. Bugün ise ABD 1Ç büyüme verisinin 2. Okumasını karşılayacağız. Verilerin beklentilerin üzerinde gelmesi paritede satışları devamında getirebilir. Öte yandan Cuma günü çekirdek PCE ve Euro Bölgesi TÜFE verisi dikkat çekiyor. Verilerin beklentilerden sapsması oynaklık oluşturabilir.



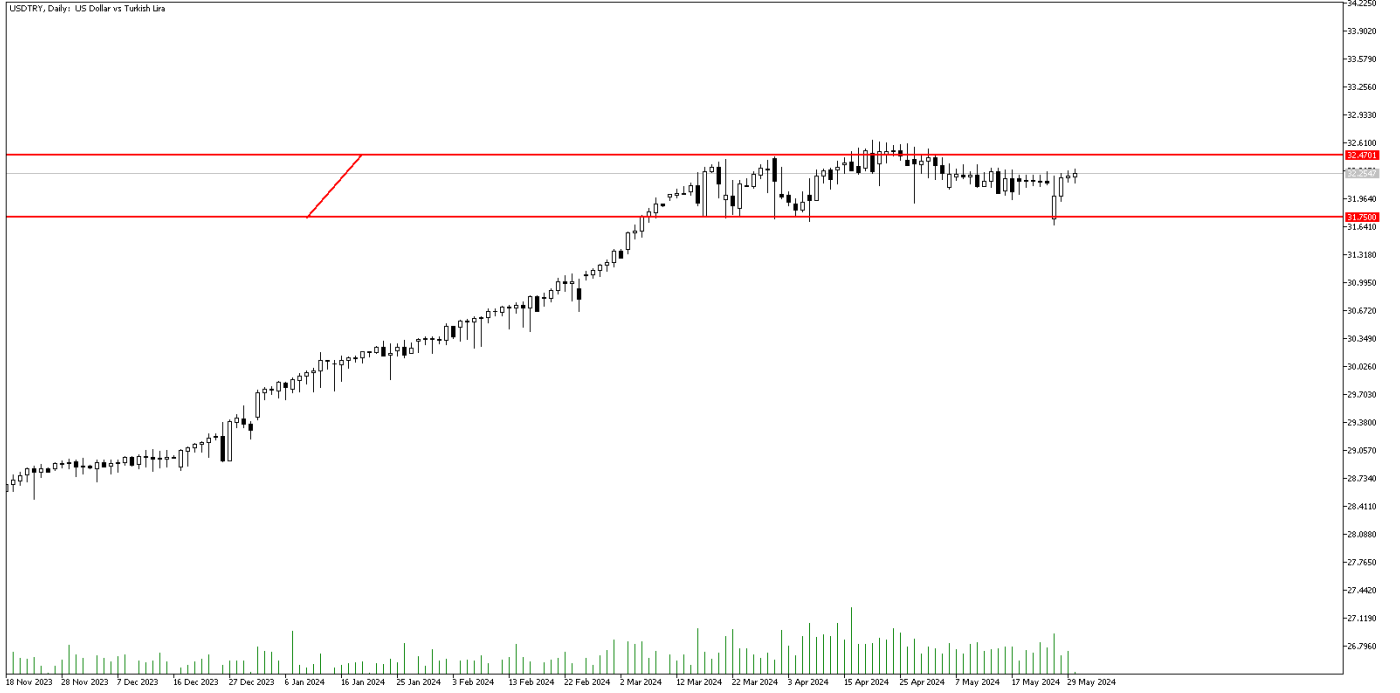
Teknik Analiz: EURUSD paritesi 1.0891 seviyesinde oluşan direnç seviyesinin üzerinde kalmakta başarılı olmadı. Düşüş hareketinin devam etmesi durumunda parite, 50 günlük hareketli ortalaması olan 1.0771 seviyesine kadar gerileyebilir. Öte yandan yukarı yönlü hareketlilik durumunda 1.0807 bölgesi direnç seviyesi olarak izlenebilir.

Destekler: 1,0771 / 1,0710 / 1,6900

Dirençler: 1,0807 / 1,0891 / 1,0910

DolarTL'de yatay eğilimli yükseliş

DolarTL yatay eğilimli yükselişini sürdürüyor. Geçtiğimiz hafta makro ihtiyati çerçeve ve likidite adımları ile ilgili basın duyurusunda, TL mevduat ve KKM zorunlu karşılık oranları artırıldı. Normalleşme süreci devam ediyor. Ekonomi yönetiminin süreci kararlı bir şekilde yönetmesi TL lehine gelişmeleri beraberinde getirmeye devam etmesini bekleriz.



Teknik Analiz: DolarTL'de uzun zamandır yatay bir tablo var. 32,40 ila 31,70 arasındaki git gel devam ediyor. 32,40 üzerinde bir ara 32,65 test edildi ancak 32,40 üzerine yerleşilemedi. Bu aralıktaki hareket alanının bir süre daha korunmasını bekleriz.

Destekler: 31,70 / 31,54 / 31,20

Dirençler: 32,40 / 32,60 / 33,10

EURTRY Teknik Seviyeler

Destekler: 34,30 / 34,00 / 33,60

Dirençler: 35,50 / 36,00 / 37,00

GÜNLÜK FOREX BÜLTENİ

30.05.2024

2024 yılı 1. Çeyrek itibariyle kar eden müşteri oranı %38, zarar eden müşteri oranı %62'dir.

Yasal Uyarı Notu: Burada yer alan yatırım bilgi, yorum ve tavsiyeleri yatırım danışmanlığı kapsamında değildir. Yatırım danışmanlığı hizmeti, yetkili kuruluşlar tarafından kişilerin risk ve getiri tercihleri dikkate alınarak kişiye özel sunulmaktadır. Burada yer alan yorum ve tavsiyeler ise genel niteliktedir. Bu tavsiyeler mali durumunuz ile risk ve getiri tercihlerinize uygun olmayabilir. Bu nedenle, sadece burada yer alan bilgilere dayanılarak yatırım kararı verilmesi beklentilerinize uygun sonuçlar doğurmayabilir.

Bu bilgiler ve görüşler önceden haber vermeksizin değiştirilebilir. İntegral Yatırım Menkul Değerler A.Ş. bilgilerin ve ifade edilen görüşlerin doğru, eksiksiz ve güncelleştirilmiş olduğuna dair (açıkça ifade edilmiş veya ima edilmiş) hiçbir beyan ve taahhütte bulunmaz. İçerik kesinlikle mali, hukuki, vergi veya diğer konularda bir tavsiye niteliği taşımadığı gibi, tamamen içeriğe dayalı olarak yatırım yapılmamalı veya karar alınmamalıdır. Herhangi bir yatırım konulu karar almadan önce bir uzmandan görüş alınmalıdır. Sorumluluğun Sınırlandırılması: İntegral Yatırım Menkul Değerler A.Ş. herhangi bir sınırlandırma olmaksızın, dolaylı, direkt veya bir fiilin sonucu olarak ortaya çıkan zararlar da dâhil olmak üzere her türlü kayıp ve hasarla ilgili sorumluluk kabul etmez.

Çekince: Bu rapor tarafımızca doğruluğu ve güvenilirliği kabul edilmiş kaynaklar kullanılarak hazırlanmış olup yatırımcılara kendi oluşturacakları yatırım kararlarında yardımcı olmayı hedeflemekte ve herhangi bir yatırım aracını alma veya satma yönünde yatırımcıların kararlarını etkilemeyi amaçlamamaktadır. Yatırımcıların verecekleri yatırım kararları ile bu raporda bulunan görüş, bilgi ve veriler arasında bir bağlantı kurulamayacağı gibi, söz konusu kararların neticesinde oluşabilecek yanlışlık veya zararlardan kurum çalışanları ile Ulukartal Holding A.Ş. ve İntegral Yatırım Menkul Değerler A.Ş.'nin herhangi bir sorumluluğu bulunmamaktadır.

Bu rapordaki her türlü iç ve dış piyasa tablo ve grafikler, bu konularda resmi hizmet veren yetkili üçüncü kişi kurumlardan elde edilmiş olup, İntegral Yatırım Menkul Değerler A.Ş. tarafından herhangi bir maddi menfaat beklentisi olmaksızın genel anlamda bilgilendirmek amacıyla hazırlanmıştır. Bu raporda bulunan bilgiler belli bir gelirin sağlanmasına yönelik olarak verilmemektedir.