

Ekonomik Gelişmeler**Türkiye**

Koç Holding Yapı Kredi'nin First Abu Dhabi Bank'a satışına yönelik görüşmelerin sonlandırıldığını açıkladı.

ABD

Minneapolis Fed Başkanı Neel Kashkari, enflasyon kontrol altına alınmadan borçlanma maliyetlerinin düşürülmesinin ABD refahının temellerini riske atacağını söyleyerek faiz oranlarının "uzun" bir süre daha sabit tutulması çağrısında bulundu.

ABD'de kişisel tüketim harcamaları Nisan'da beklentilerin altında yüzde 0,2 artış gösterdi.

Avrupa

Euro Bölgesi'nde TÜFE Mayıs'ta beklentilerin üzerinde yıllık yüzde 2,6 artış gösterdi.

Petrol

Petrol İhraç Eden Ülkeler Örgütü (OPEC) ve OPEC dışı bazı üretici ülkelerden oluşan OPEC+ grubu üretim kesintilerini 2025 yılı sonuna kadar uzatma kararı aldı.

Asya

Çin'in Mayıs ayı imalat faaliyeti, tahminlerin üzerinde yaklaşık iki yılın en hızlı temposunda büyüdü.

Dünya

İsrail'in resmi yayın kuruluşu KAN'ın haberine göre, İsrail, ilk aşamada 'ölü veya diri' 33 rehinenin serbest bırakılmasını, ikinci aşamada ise 'savaşın' sona erdirilmesini içeren bir anlaşmayı kabul etti.

ariteter

	Kapanış	Değişim
EUR/USD	1.0846	0.13%
GBP/USD	1.27415	0.08%
USD/JPY	157.283	0.32%
USD/TRY	32.1485	-0.12%
EUR/TRY	34.9517	0.06%

Endeksler

	Kapanış	Değişim
DAX	18637	0.53%
DJI	38820	1.59%
S&P	5298.75	0.92%
NASDAQ	18570.5	-0.14%

Emtialar

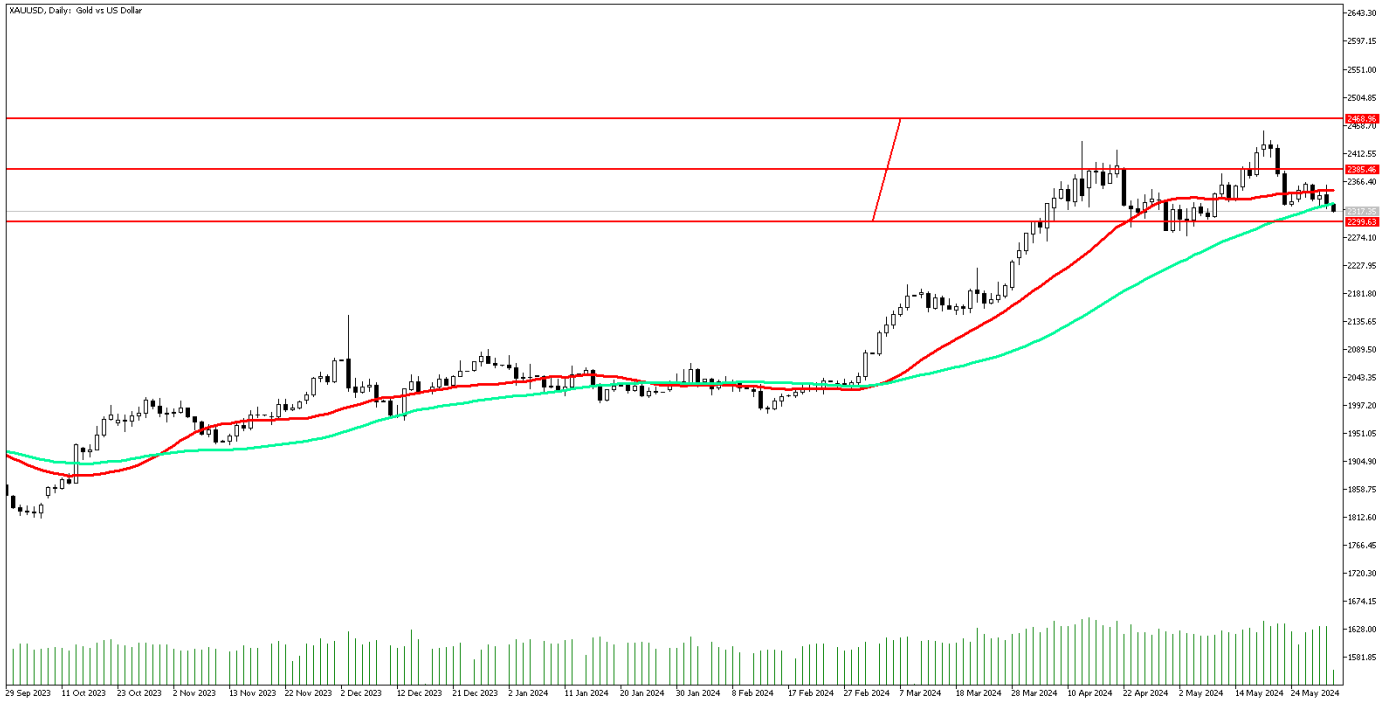
	Kapanış	Değişim
XAU/USD	2327.08	-0.68%
XAG/USD	30.376	-2.56%
WTI	77.15	-0.92%
HG	4.629	-0.56%

Günün Ajandası

Saat	Veri
10:00	Türkiye TÜFE Aylık (Mayıs)
10:00	Türkiye TÜFE Yıllık (Mayıs)
10:00	Türkiye Çekirdek TÜFE Yıllık (Mayıs)
10:00	Türkiye ÜFE Aylık (Mayıs)
10:00	Türkiye ÜFE Yıllık (Mayıs)
10:55	Almanya İmalat PMI (Mayıs)
11:00	Euro Bölgesi İmalat PMI (Mayıs)
16:45	ABD İmalat PMI (Mayıs)
17:00	ABD İnşaat Harcamaları (Aylık) (Nisan)
17:00	ABD ISM İmalat PMI (Mayıs)
	*Hazine, 2 yıl vadeli 6 ayda bir kupon ödemeli tahvil ihalesi gerçekleştirecek
	*Hazine, 5 yıl vadeli TÜFE'ye endeksli 6 ayda bir kupon ödemeli tahvil ihalesi gerçekleştirecek

Ons altında azalan jeopolitik tansiyon etkisi

Geçtiğimiz hafta ABD'den önemli veriler açıklandı. ABD'de kişisel tüketim harcamaları Nisan'da beklentilerin altında yüzde 0,2 artış gösterdi. ABD PCE verisi beklentiler dahilinde geldi. Kişisel gelir ve kişisel tüketim belirgin düştü. Ons altında belirgin kalıcı bir yükseliş yaşanmadı. Ancak yeni haftaya Jeopolitik tansiyonun azalmasıyla başladık. İsrail'in resmi yayın kuruluşu KAN'ın haberine göre, İsrail, ilk aşamada 'ölü veya diri' 33 rehinenin serbest bırakılmasını, ikinci aşamada ise 'savaşın' sona erdirilmesini içeren bir anlaşmayı kabul etti. Dolayısıyla özellikle jeopolitik gerginlikle beslenen sarı metal risklerin azalmasıyla 50 günlük hareketli ortalamasını aşağı yönde kırdı. Bu hafta genelinde ABD verileri (ISM imalat, açık iş sayısı, özel sektör istihdam, ISM hizmet, tarım dışı istihdam gibi önemli verileri açıklanacak. Dolayısıyla veri bazlı fiyatlamalar yaşayabiliriz. Verilerin beklenti altı gelmesi ons altında faiz indirim beklentilerinin öne çekilmesine neden olarak sarı metalde yükseliş hareketini hızlandırabilir.



Teknik Analiz: Ons altında jeopolitik risklerin azalmasıyla birlikte 22 ve 50 günlük hareketli ortalamalarının aşağısında seyrediyor. Yukarı yönlü hareketlilikte 50 günlük hareketli ortalaması olan 2330 seviyesi direnç seviyesi olarak takip edilebilir. Buna karşın geri çekilmelerde 2300 bölgesi ana destek bölgesi olarak karşımıza çıkmaktadır.

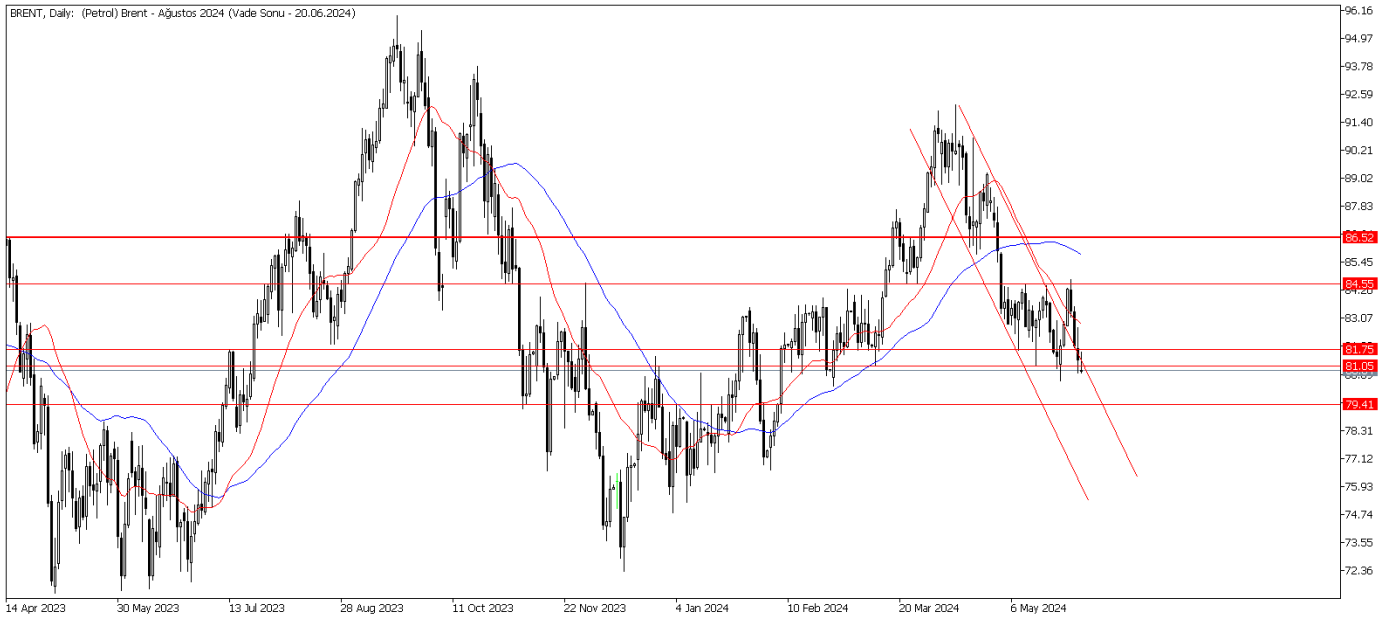
Destekler: 2310 / 2300 / 2290

Dirençler: 2330 / 2350 / 2360

Petrol'de OPEC+ etkileri

Petrol fiyatları, OPEC+'nın talep görünümündeki endişelere rağmen arz kesintilerini 2025 yılında da aşamalı olarak kaldırmaya karar vermesi fiyatların aşağı yönlü baskılanmasına sebep oldu. Suudi eaptüü anerji bakanlığı, OPEC+ toplantısının ardından yaptığı açıklamada üretim kısıtlamalarının üçüncü çeyrekte tamamen devam edeceğini ve ardından önümüzdeki 12 ay içinde kademeli olarak kaldırılacağını söyledi. Bu anlaşma, Birleşik Arap Emirlikleri gibi üyelerin üretim seviyelerini arttırmak isterken arz kesintilerinden rahatsız olmalarını hafifletirken, kesintilerin yıl sonuna kadar devam etmesi fiyatları destekler nitelikte bir karar oldu.

BRENT Günlük Grafik



BRENT Teknik Analiz: Brent petrol, 84.55 seviyesinin üzerinde tutunmayarak aşağı yönlü hareketliliğini hızlandırdı. Alçalan trendin üst bandı olan 81.00 seviyesi kritik. Bu seviyenin üzerindeki kapanışlarda alımlar hız kazanabilir. Yukarı yönlü hareketliliğin tekrar başlaması halinde 81.75 ve 84.55 direnç seviyeleri olarak takip edilebilir. Buna karşın 81.00 seviyesinin üzerinde tutunmakta başarılı olamazsa aşağı yönlü baskının artması ile birlikte 79.40 bölgesi destek seviyesi olarak izlenebilir.

Destekler: 79.40 / 78.70 / 78.05

Dirençler: 81.75 / 83.75 / 84.55

WTI Teknik Analiz: Ham petrol, kısa vadede yatay bir bant içerisinde hareketini sürdürüyor. 76.80 seviyesinin üzerindeki kapanışlarda alımlar hız kazanabilir. Alımların hız kazanması durumunda yukarı bölgede 77.80 ve 79.90 direnç seviyeleri olarak takip edilebilir. Öten yandan aşağı yönlü fiyat baskılarında 75.80 bölgesi destek seviyesi olarak izlenebilir.

Destekler: 75.80 / 74.00 / 72.55

Dirençler: 77.80 / 79.90 / 80.85

EURUSD'de enflasyon verisi etkisi

EURUSD paritesi, güçlü gelen euro bölgesi enflasyon verisinden sonra yükseliş ivmesi kazandı. Euro bölgesinde ekonomik verilerin güçlü gelmeye devam etmesi durumunda EURUSD paritesinde yukarı yönlü hareketliliğin devam etmesini bekleyebiliriz. Öte yandan bu hafta gelecek olan euro bölgesi PMI verileri ve ABD tarım dışı istihdam verilerinin parite üzerinde etkili olabileceğini söyleyebiliriz.



Teknik Analiz: EURUSD paritesi 22 günlük hareketli ortalamasından aldığı destekle yukarı yönlü hareketliliğini hızlandırdı. 1.089 seviyesini test eden parite bu seviyeyi aşamadığı sürece yukarı yönlü hareketlilik devam etmeyebilir. Öte yandan aşağı yönlü baskının gelmesi durumunda ise 1.080 bölgesi destek seviyesi olarak takip edilebilir.

Destekler: 1,0800 / 1,0771 / 1,0710

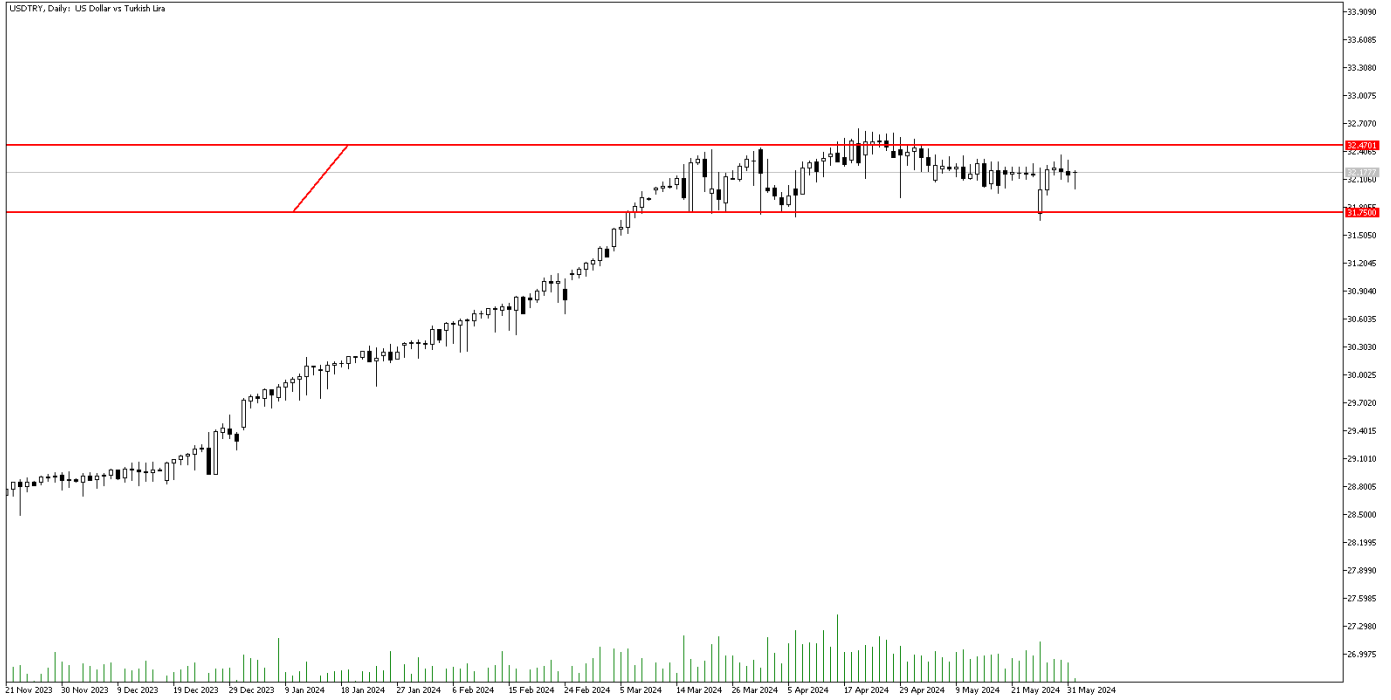
Dirençler: 1,0891 / 1,0910 / 1,0940

GÜNLÜK FOREX BÜLTENİ

3.06.2024

DolarTL'de yukarı ataklar zayıfladı

DolarTL yatay eğilimli yükselişini sürdürüyor. İç tarafta, bugün Mayıs ayı enflasyonu açıklanacak (saat 10:00). Aylıkta 3% artış olması bekleniyor (Bloomberg). Böylece yıllık oran 74,8% seviyesine çıkmış olacak. Piyasa beklentisi bu yönde. Mayıs ayı enflasyon rakamı sonrasında baz etkisinin devreye girmesi bekleniyor. Normalleşme süreci devam ediyor. Ekonomi yönetiminin süreci kararlı bir şekilde yönetmesi TL lehine gelişmeleri beraberinde getirmeye devam etmesini bekleriz.



Teknik Analiz: DolarTL'de uzun zamandır yatay bir tablo var. 32,40 ila 31,70 arasındaki git gel devam ediyor. 32,40 üzerinde bir ara 32,65 test edildi ancak 32,40 üzerine yerleşilemedi. Bu aralıktaki hareket alanının bir süre daha korunmasını bekleriz.

Destekler: 31,70 / 31,54 / 31,20

Dirençler: 32,40 / 32,60 / 33,10

EURTRY Teknik Seviyeler

Destekler: 34,30 / 34,00 / 33,60

Dirençler: 35,50 / 36,00 / 37,00

2024 yılı 1. Çeyrek itibariyle kar eden müşteri oranı %38, zarar eden müşteri oranı %62'dir.

Yasal Uyarı Notu: Burada yer alan yatırım bilgi, yorum ve tavsiyeleri yatırım danışmanlığı kapsamında değildir. Yatırım danışmanlığı hizmeti, yetkili kuruluşlar tarafından kişilerin risk ve getiri tercihleri dikkate alınarak kişiye özel sunulmaktadır. Burada yer alan yorum ve tavsiyeler ise genel niteliktedir. Bu tavsiyeler mali durumunuz ile risk ve getiri tercihlerinize uygun olmayabilir. Bu nedenle, sadece burada yer alan bilgilere dayanarak yatırım kararı verilmesi beklentilerinize uygun sonuçlar doğurmayabilir.

Bu bilgiler ve görüşler önceden haber vermeksizin değiştirilebilir. İntegral Yatırım Menkul Değerler A.Ş. bilgilerin ve ifade edilen görüşlerin doğru, eksiksiz ve güncelleştirilmiş olduğuna dair (açıkça ifade edilmiş veya ima edilmiş) hiçbir beyan ve taahhütte bulunmaz. İçerik kesinlikle mali, hukuki, vergi veya diğer konularda bir tavsiye niteliği taşımadığı gibi, tamamen içeriğe dayalı olarak yatırım yapılmamalı veya karar alınmamalıdır. Herhangi bir yatırım konulu karar almadan önce bir uzmandan görüş alınmalıdır. Sorumluluğun Sınırlandırılması: İntegral Yatırım Menkul Değerler A.Ş. herhangi bir sınırlandırma olmaksızın, dolaylı, direkt veya bir fiilin sonucu olarak ortaya çıkan zararlar da dâhil olmak üzere her türlü kayıp ve hasarla ilgili sorumluluk kabul etmez.

Çekince: Bu rapor tarafımızca doğruluğu ve güvenilirliği kabul edilmiş kaynaklar kullanılarak hazırlanmış olup yatırımcılara kendi oluşturacakları yatırım kararlarında yardımcı olmayı hedeflemekte ve herhangi bir yatırım aracını alma veya satma yönünde yatırımcıların kararlarını etkilemeyi amaçlamamaktadır. Yatırımcıların verecekleri yatırım kararları ile bu raporda bulunan görüş, bilgi ve veriler arasında bir bağlantı kurulamayacağı gibi, söz konusu kararların neticesinde oluşabilecek yanlışlık veya zararlardan kurum çalışanları ile Ulukartal Holding A.Ş. ve İntegral Yatırım Menkul Değerler A.Ş.'nin herhangi bir sorumluluğu bulunmamaktadır.

Bu rapordaki her türlü iç ve dış piyasa tablo ve grafikler, bu konularda resmi hizmet veren yetkili üçüncü kişi kurumlardan elde edilmiş olup, İntegral Yatırım Menkul Değerler A.Ş. tarafından herhangi bir maddi menfaat beklentisi olmaksızın genel anlamda bilgilendirmek amacıyla hazırlanmıştır. Bu raporda bulunan bilgiler belli bir gelirin sağlanmasına yönelik olarak verilmemektedir.