

**Ekonomik Gelişmeler****Türkiye**

Türkiye Cumhuriyet Merkez Bankası (TCMB) verilerine göre reel sektör firmalarının döviz varlıkları Ocak'ta 3,3 milyar dolar azalırken, yükümlülükler de 3 milyar dolar düştü.

**ABD**

Cleveland Fed Başkanı Loretta Mester ve San Francisco Fed Başkanı Mary Daly bu yıl üç faiz indirimi beklediklerini söylediler.

ABD'de fabrika siparişleri, Şubat ayında yüzde 1,4 ile piyasa beklentilerinin üzerinde artış gösterdi.

ABD'de JOLTS açık iş sayısı Şubat ayında 8 milyon 756 bine çıktı.

**Avrupa**

Almanya'da yıllık enflasyon, Mart'ta yüzde 2,2'ye inerek, Nisan 2021'den beri en düşük seviyesine geriledi.

**Asya**

Çin'de hizmet satın alma yöneticileri endeksi Şubat ayındaki 52,5 seviyesinden Mart ayında 52,7'ye yükseldi. Bu aynı zamanda sektörün art arda 15'inci genişleme ayına da damgasını vurdu.

**Pariteler**

	Kapanış	Değişim
EUR/USD	1.07684	0.24%
GBP/USD	1.25768	0.21%
USD/JPY	151.547	-0.06%
USD/TRY	31.9875	-0.57%
EUR/TRY	34.4256	-0.45%

**Endeksler**

	Kapanış	Değişim
DAX	18565	-1.14%
DJI	39511	-0.66%
S&P	5262	-0.6%
NASDAQ	18345	-0.83%

**Emtialar**

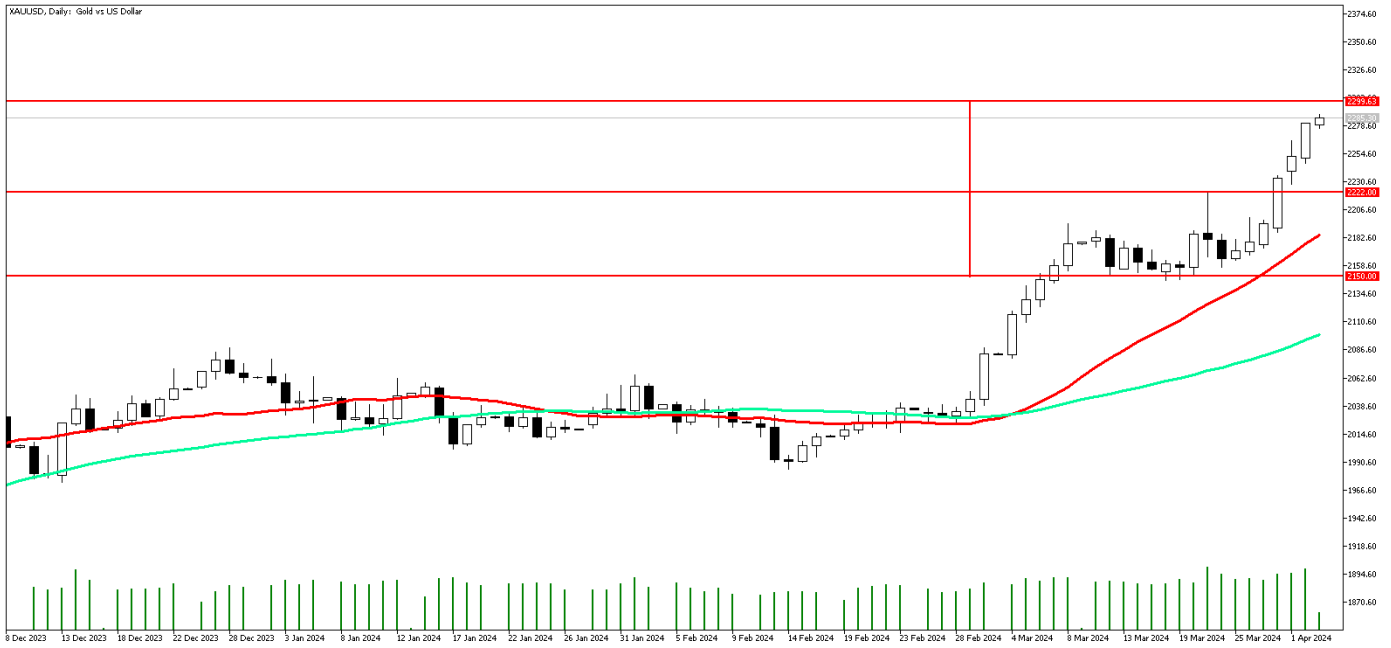
	Kapanış	Değişim
XAU/USD	2280.68	1.25%
XAG/USD	26.131	4.02%
WTI	85.44	1.71%
HG	4.081	0.59%

**Günün Ajandası**

Saat	Veri
10:00	Türkiye TÜFE Aylık (Mart)
10:00	Türkiye TÜFE Yıllık (Mart)
10:00	Türkiye Çekirdek TÜFE Yıllık (Mart)
10:00	Türkiye ÜFE Aylık (Mart)
10:00	Türkiye ÜFE Yıllık (Mart)
12:00	Euro Bölgesi TÜFE Aylık (Mart)
12:00	Euro Bölgesi TÜFE Yıllık (Mart)
12:00	Euro Bölgesi Çekirdek TÜFE Yıllık (Mart)
12:00	Euro Bölgesi İşsizlik Oranı (Şubat)
12:15	OPEC Toplantısı
15:15	ABD ADP Özel Sektör İstihdam Değişimi (Mart)
16:45	FOMC Üyesi Bowman'ın Konuşması
16:45	ABD Hizmet PMI (Mart)
16:45	ABD Bileşik PMI (Mart)
17:00	ABD ISM İmalat Dışı PMI (Mart)
17:00	ABD ISM İmalat Dışı Endeksi
17:30	ABD DOE Ham Petrol Stokları (29 Mart)
17:30	ABD DOE Cushing Petrol Stokları (29 Mart)
19:10	Fed Başkanı Jerome Powell Konuşması
20:10	Fed Üyesi Barr'ın Konuşması

### Ons altın rekorlar kırmaya devam ediyor

ABD ISM imalat verisi beklentilerin üstünde açıklanarak büyüme ile daralmanın ayrıştığı 50 seviyesinin üstünde 50,3 olarak açıklandı. ABD ekonomisinde soğumanın gerçekleşmediğini göstermişti. ABD makro verilerinin beklenti üstü gelmesine rağmen altın fiyatları yukarı yönlü ivmesini koruyor. Dün Cleveland Fed Başkanı Loretta Mester ve San Francisco Fed Başkanı Mary Daly bu yıl üç faiz indirimi belediklerini söylediler. Faiz indirim beklentileride ons altının daha da güçlenmesine neden oldu Bugün ADP özel sektör istihdam verisi, ABD PMI verleri ve Fed Başkanı Jerome Powell'ın konuşması takip edilecek. ADP Özel sektör istihdam ve PMI verilerinin beklentilerin altında gelmesi ABD ekonomisinin soğuduğuna işaret etmesi ons altında yeri rekorları beraberinde getirebilir.



**Teknik Analiz:** Ons altında Dolar Endeksi (DXY)'nin güç kaybetmesiyle birlikte yukarı yönlü hareketlilik hız kazandı. Risk iştahının daha da güçlenmesiyle 2290 dolar direnç bölgesine doğru güçlü bir hareket yaşandı. Alımların devam etmesi halinde 2300 dolar bölgesine doğru potansiyel bir yükseliş hareketi yaratabilir. Ancak kar realizasyonları hızlandığı takdirde 2250 ve 2230 dolar önemli destek bölgeleri olarak karşımıza çıkmaktadır.

Destekler: 2250 / 2240 / 2230

Dirençler: 2290 / 2300 / 2320

## Petrol'de Yükseliş İvmesi Korunuyor

ABD ham petrol stoklarında beklenenden daha yüksek bir düşüş meydana geldi. Bununla birlikte jeopolitik gerilimlerin ve yatırımcıların arz sıkışıklığına ilişkin endişelerinin artması petrol fiyatlarının yukarı yönlü hareketliliğini desteklemeye devam ediyor. Meksika devlet petrol şirketi Pemex'in, bu ay günlük 436.000 varile kadar ham petrol ihracatını iptal etmesi gündemde. Bugün gelecek olan ABD PMI verileri ve yapılacak olan OPEC toplantısı piyasa tarafından takip ediliyor olacak. Haftanın en önemli verisi ise Cuma günü ABD'den gelecek olan tarım dışı istihdam verisi olarak karşımıza çıkıyor.

## BRENT Günlük Grafik



**BRENT Teknik Analiz:** Brent Petrol'de alıcılı seyir devam ediyor. 88.80 seviyesinin üstünde kalmakta başarılı olması durumunda güçlü yükseliş ivmesine devam edebilir. Yukarı yönlü hareketliliklerde 90.00 bölgesi direnç seviyesi olarak izlenebilir. Öte yandan satış baskısı gelmesi durumunda aşağı yönlü hareketliliklerde 87.70 bölgesi güçlü destek bölgesi olarak karşımıza çıkıyor.

Destekler: 87.70 / 86.95 / 85.50

Dirençler: 90.00 / 91.10 / 91.85

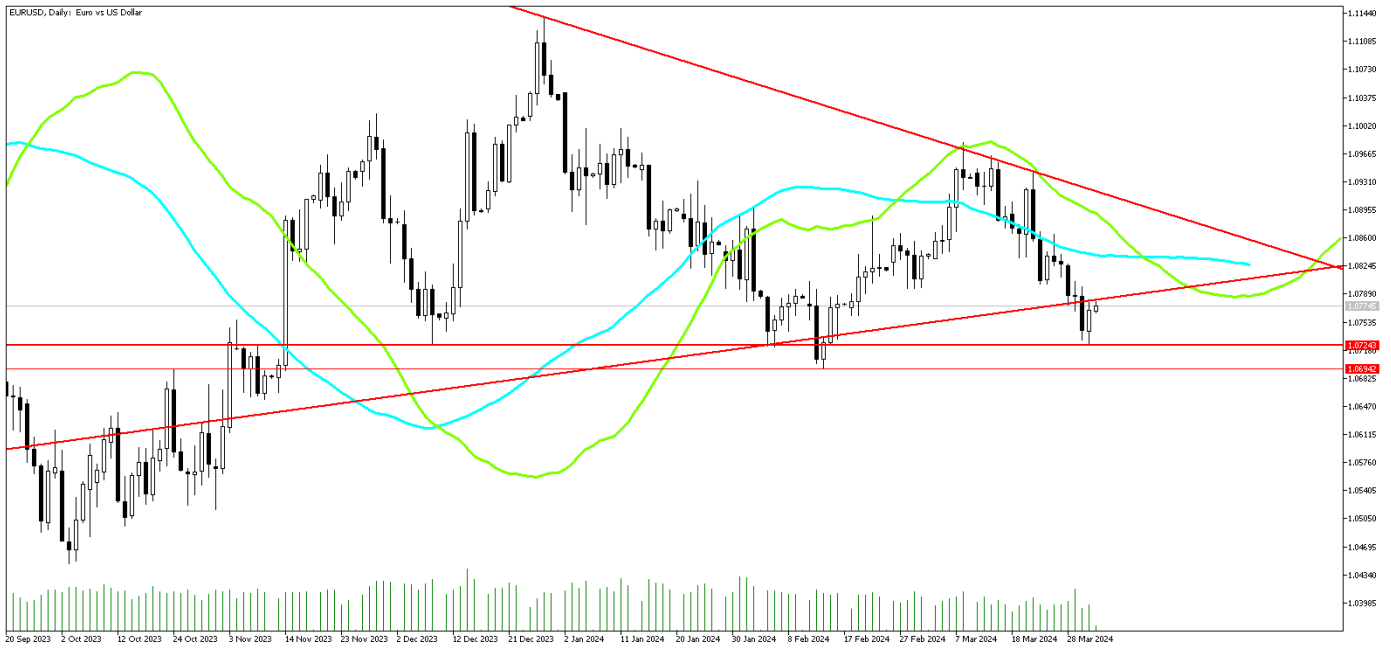
**WTI Teknik Analiz:** Ham Petrol yükseliş eğilimine devam ediyor. 85.30 bölgesinin üzerindeki kapanışlarda yukarı yönlü hareketlilik güç kazanabilir. Alımların artması durumunda 86.00 bölgesi güçlü direnç seviyesi olarak izlenebilir. Öte yandan aşağı yönlü hareketliliklerde 83.50 bölgesi destek seviyesi olarak takip edilebilir.

Destekler: 83.50 / 82.50 / 81.70

Dirençler: 85.30 / 86.00 / 86.80

## EURUSD'da tepki hareketi

Avrupa Merkez Bankasının (AMB) Tüketici Beklentileri Anketi'ne göre, Euro Bölgesi'ndeki tüketicilerin kısa vadeli enflasyon beklentileri son iki yılın en düşük seviyesine geriledi. Avrupa ekonomisinin zayıf, ABD ekonomisinin ise nispeten güçlü olması piyasalar tarafından ECB'nin faiz indirim patikasında ilk adımı atacağı beklentisini kuvvetlendiriyor. Dün Dolar Endeksi (DXY)'nin güç kaybetmesiyle birlikte paritede tepki alımları hızlandı. Bugün Euro bölgesi TÜFE verisi alınacak. Beklentiler yıllık TÜFE'nin %3.10'dan %3 seviyesine gerilemesi yönünde. Gelen verinin beklentilerden sapmasına bağlı olarak paritede net bir yön çizilebilir. Perşembe günü S&P PMI verileri bulunuyor. Cuma günü ise ABD tarım dışı istihdam veri seti ve Euro bölgesi perakende satışlar verisi izlenecek.



**Teknik Analiz:** EURUSD paritesinde üçgen formasyonunun alt desteğinin kırılmasının ardından bir tepki hareketi geldi. 1,0724 bölgesinden gelen güçlü tepki alımları ile birlikte yukarı yönlü hareketlilik hız kazandı. 1,0775 bölgesinde fiyatlanan paritede 1,0880 ve 1,0920 seviyeleri direnç bölgeleri olarak izlenebilir. 1,0700 ve 1,0695 seviyeleri gün içi destek seviyeleri olarak takip edilebilir.

Destekler: 1,0700 / 1,0695/ 1.0656

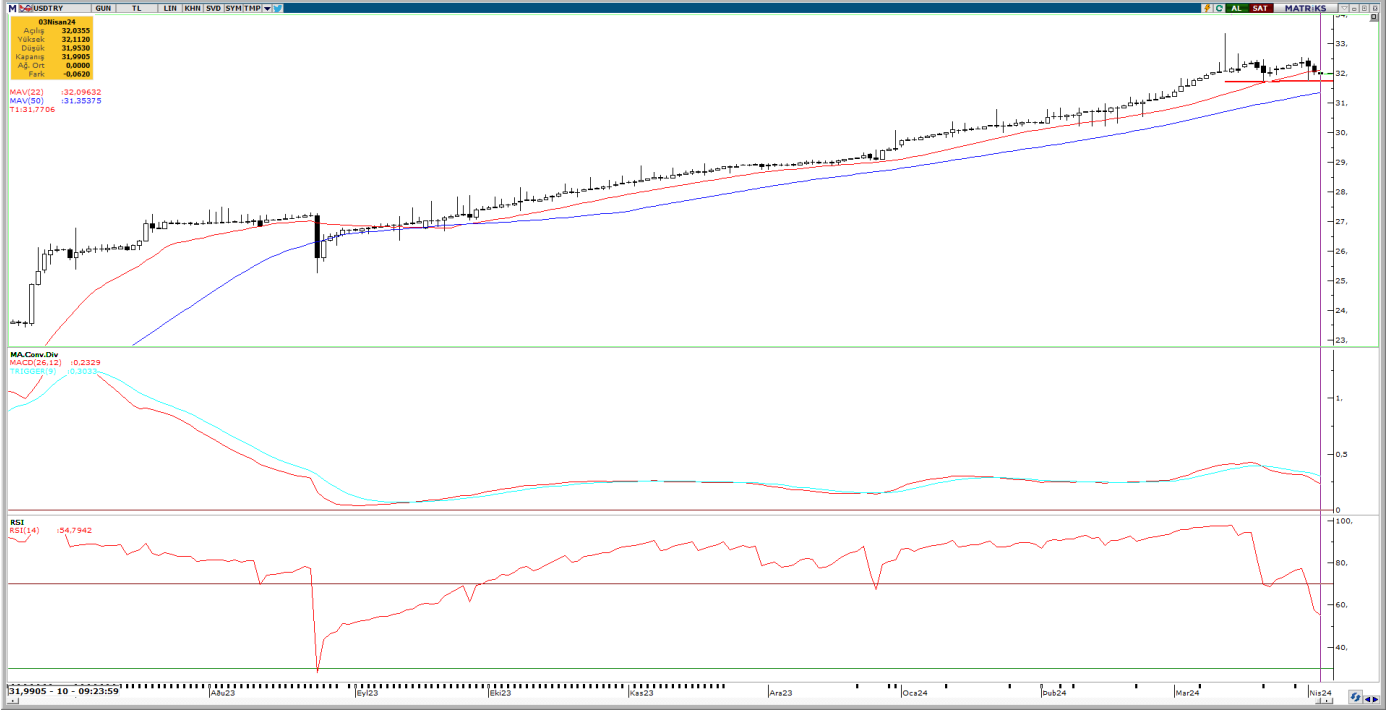
Dirençler: 1,0880 / 1,0920 / 1,0979

## GÜNLÜK FOREX BÜLTENİ

3.04.2024

### DolarTL ılımlı yukarı eğilimini koruyor

Seçim sonrasında kurda yatay eğilimli hareket devam ediyor. Belirsizliğin kalkması bireysel ve kurumsal talebin dizginlenmesine zemin hazırlamış olabilir. Şimdilik TL'de ek bir değer kaybı bulunmuyor. Bugün Mart ayı TÜFE verisi açıklanacak. Yıllık oranın 67% seviyesinden 69% seviyesine çıkması bekleniyor.



**Teknik Analiz:** DolarTL'de 32,40 direnç bölgesinden gelen satış baskısı devam ediyor. yatay bandın üst kısmı zorlanıyor. Yatay eğilimin yukarı yönde kırılması sonrası smetrik hedef olan 33 seviyesine doğru yukarı yönlü eğilim izlenebilir. Buna karşın agresif hareketler beklemediğimiz kurda yükseliş eğiliminin kademeli olmasını beklemekteyiz.

Destekler: 31,75 / 31,54 / 31,20

Dirençler: 32,60 / 33,00 / 33,15

### EURTRY Teknik Seviyeler

Destekler: 34,30 / 34,00 / 33,60

Dirençler: 35,50 / 36,00 / 37,00

## GÜNLÜK FOREX BÜLTENİ

3.04.2024

**2024 yılı 1. Çeyrek itibariyle kar eden müşteri oranı %38, zarar eden müşteri oranı %62'dir.**

**Yasal Uyarı Notu:** Burada yer alan yatırım bilgi, yorum ve tavsiyeleri yatırım danışmanlığı kapsamında değildir. Yatırım danışmanlığı hizmeti, yetkili kuruluşlar tarafından kişilerin risk ve getiri tercihleri dikkate alınarak kişiye özel sunulmaktadır. Burada yer alan yorum ve tavsiyeler ise genel niteliktedir. Bu tavsiyeler mali durumunuz ile risk ve getiri tercihlerinize uygun olmayabilir. Bu nedenle, sadece burada yer alan bilgilere dayanılarak yatırım kararı verilmesi beklentilerinize uygun sonuçlar doğurmayabilir.

Bu bilgiler ve görüşler önceden haber vermeksizin değiştirilebilir. İntegral Yatırım Menkul Değerler A.Ş. bilgilerin ve ifade edilen görüşlerin doğru, eksiksiz ve güncelleştirilmiş olduğuna dair (açıkça ifade edilmiş veya ima edilmiş) hiçbir beyan ve taahhütte bulunmaz. İçerik kesinlikle mali, hukuki, vergi veya diğer konularda bir tavsiye niteliği taşımadığı gibi, tamamen içeriğe dayalı olarak yatırım yapılmamalı veya karar alınmamalıdır. Herhangi bir yatırım konulu karar almadan önce bir uzmandan görüş alınmalıdır. Sorumluluğun Sınırlandırılması: İntegral Yatırım Menkul Değerler A.Ş. herhangi bir sınırlandırma olmaksızın, dolaylı, direkt veya bir fiilin sonucu olarak ortaya çıkan zararlar da dâhil olmak üzere her türlü kayıp ve hasarla ilgili sorumluluk kabul etmez.

**Çekince:** Bu rapor tarafımızca doğruluğu ve güvenilirliği kabul edilmiş kaynaklar kullanılarak hazırlanmış olup yatırımcılara kendi oluşturacakları yatırım kararlarında yardımcı olmayı hedeflemekte ve herhangi bir yatırım aracını alma veya satma yönünde yatırımcıların kararlarını etkilemeyi amaçlamamaktadır. Yatırımcıların verecekleri yatırım kararları ile bu raporda bulunan görüş, bilgi ve veriler arasında bir bağlantı kurulamayacağı gibi, söz konusu kararların neticesinde oluşabilecek yanlışlık veya zararlardan kurum çalışanları ile Ulukartal Holding A.Ş. ve İntegral Yatırım Menkul Değerler A.Ş.'nin herhangi bir sorumluluğu bulunmamaktadır.

Bu rapordaki her türlü iç ve dış piyasa tablo ve grafikler, bu konularda resmi hizmet veren yetkili üçüncü kişi kurumlardan elde edilmiş olup, İntegral Yatırım Menkul Değerler A.Ş. tarafından herhangi bir maddi menfaat beklentisi olmaksızın genel anlamda bilgilendirmek amacıyla hazırlanmıştır. Bu raporda bulunan bilgiler belli bir gelirin sağlanmasına yönelik olarak verilmemektedir.