

**Ekonomik Gelişmeler****Türkiye**

İstanbul Ticaret Odası yenilenen endeksiyle ilk fiyat verilerini açıkladı. Buna göre perakende fiyatlar aylık olarak yüzde 5,16 arttı.

Uluslararası kredi derecelendirme kuruluşu Fitch Türkiye'nin kredi notunu BB- olarak teyit etti, görünüm durağan.

Hazine'nin 2024 yılı vergi dışı normal gelirleri, 54 milyar 225 milyon 144 bin lira olarak hesaplandı.

Hazine ve Maliye Bakanı Şimşek, 2024'te cari açığın milli gelire oranının yüzde 1'in altına indiğini belirterek, "Önemli ölçüde gerileyen dış ticaret açığı ve güçlü hizmet ihracatıyla dış kırılganlıklarımızı azaltırken dayanıklılığımızı artırdık" dedi.

Türkiye Cumhuriyet Merkez Bankası (TCMB), kendisinde tutulan yabancı para serbest hesaplara ödenecek faizi 50 baz puan indirerek yüzde 3,5'ten yüzde 3'e düşürdü.

Resmi Gazete'de yayımlanan kararla stopaj oranı tüm vade dilimlerinde 5 puan yükseltildi. Yeni açılan ve 6 aya kadar olan mevduatlarda vergi kesintisi yüzde 15 olarak uygulanacak.

**ABD**

ABD'li Wall Street Journal gazetesi Çin'in ABD ile ticaret anlaşmasına hazırlandığını iddia etti.

ABD Başkanı Donald Trump, Fed'in faiz indirimlerini durdurmakla doğru kararı aldığını söyledi.

ABD Başkanı Donald Trump, "Panama Kanalı'nı ya geri alacağız ya da çok güçlü bir şey olacak." dedi.

ABD yönetimi, Kanada ve Meksika'dan ithal edilen mallara yüzde 25, Çin'den yapılan ithalata yüzde 10 oranında ek gümrük vergisi getirildiğini duyurdu.

**Pariteler**

	Kapanış	Değişim
EUR/USD	1.03734	-0.33%
GBP/USD	1.23997	-0.28%
USD/JPY	155.091	0.54%
USD/TRY	35.8518	0.24%
EUR/TRY	37.216	-0.21%

**Endeksler**

	Kapanış	Değişim
DAX	21732	-0.45%
DJI	44691	-0.8%
S&P	6066.25	-0.52%
NASDAQ	21581.25	-0.17%

**Emtialar**

	Kapanış	Değişim
XAU/USD	2800.85	0.19%
XAG/USD	31.322	-0.68%
WTI	73.12	0.37%
HG	4.2615	-1.2%

**Günün Ajandası****Saat Veri**

\*Çin'de piyasalar "Çin Yeni Yılı" nedeniyle kapalı olacaktır.

10:00	Türkiye TÜFE Aylık (Ocak)
10:00	Türkiye TÜFE Yıllık (Ocak)
10:00	Türkiye Çekirdek TÜFE Yıllık (Ocak)
10:00	Türkiye ÜFE Aylık (Ocak)
10:00	Türkiye ÜFE Yıllık (Ocak)
11:55	Almanya İmalat PMI (Ocak)
12:00	Euro Bölgesi İmalat PMI (Ocak)
12:30	İngiltere İmalat PMI (Ocak)
13:00	Euro Bölgesi TÜFE Aylık (Ocak)
13:00	Euro Bölgesi TÜFE Yıllık (Ocak)
13:00	Euro Bölgesi Çekirdek TÜFE Yıllık (Ocak)
18:00	ABD İmalat PMI (Ocak)
18:00	ABD İnşaat Harcamaları (Aylık) (Aralık)
18:00	ABD ISM İmalat PMI (Ocak)
20:30	FOMC Üyesi Bostic'in Konuşması

## GÜNLÜK FOREX BÜLTENİ

3.02.2025

Meksika Devlet Başkanı Claudia Sheinbaum, ABD yönetiminin Meksika'dan ithal edilen mallara yüzde 25 ek gümrük vergisi getirme kararına ilişkin, "B planının uygulanması için talimat veriyorum" dedi.

Kanada, Donald Trump'ın tarifelerine misilleme olarak ABD'den yaklaşık 107 milyar dolarlık ithalata yüzde 25 gümrük vergisi uygulayacağını duyurdu.

ABD Başkanı Donald Trump, Rusya Devlet Başkanı Vladimir Putin ile görüşeceğini ve önemli adımlar atabileceklerini söyledi.

### Avrupa

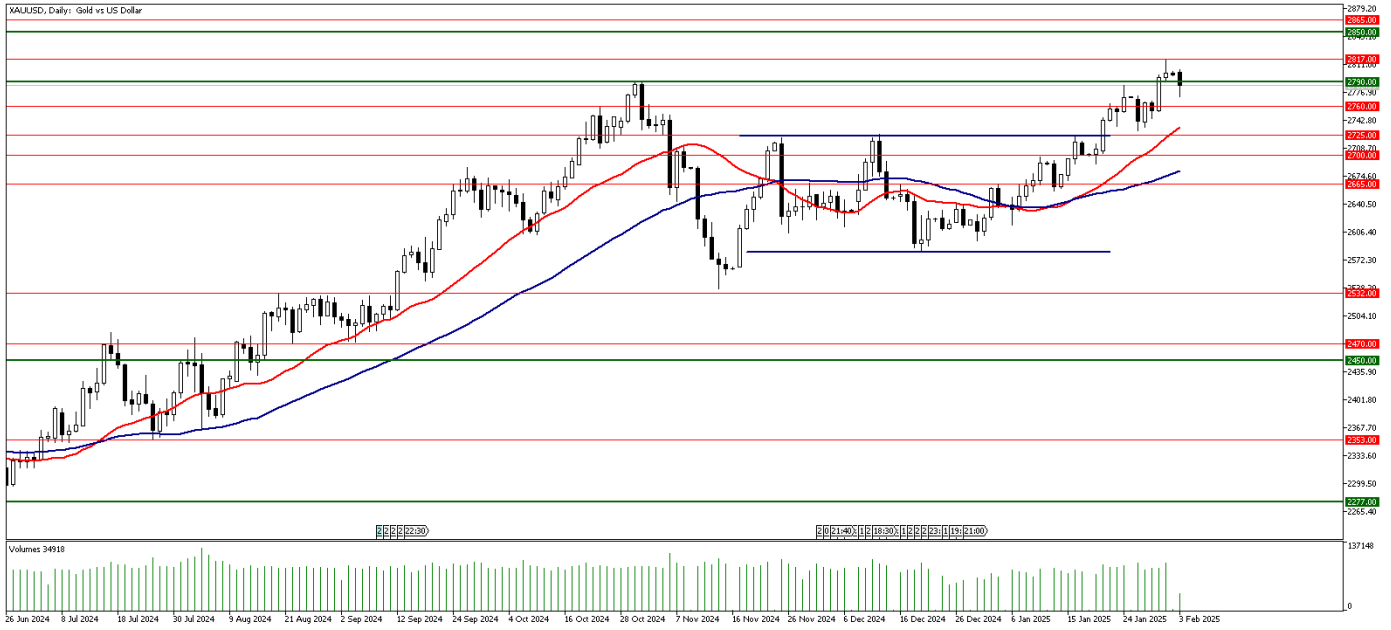
Avrupa Merkez Bankası (AMB) Yönetim Konseyi üyesi Klaas Knot, Trump'ın tarifelerinin Avrupa'yı da etkileyeceğini ve euroyu zayıflatacağını söyledi.

## GÜNLÜK FOREX BÜLTENİ

3.02.2025

### Ons altında yeni zirve 2817 dolar!

Geçtiğimiz hafta 2790 dolar seviyesini aşan ons altın 2817 dolar seviyesini görerek zirve tazelemiştir. Yeni haftanın ilk işlem gününde ise ons altında aşağı yönlü bir eğilim izliyoruz. Zirveden gelen geri çekilme ile ons altın yeniden 2790 dolar seviyesinin altında işlem görüyor. Dolar Endeksi (DXY) ise haftaya güçlü başladı. 109.88 seviyesini gören Dolar Endeksi son iki yılın zirvesine yakın seyrediyor. ABD Başkanı Donald Trump'ın Kanada, Meksika ve Çin'e gümrük vergisi uygulama tehdidini yerine getirmesinin ardından Kanada Başbakanı Justin Trudeau, ABD Başkanı Donald Trump'ın Kanada'dan yapılan ithalata ek gümrük vergisi uygulama kararına misilleme yaparak ABD'den yapılan ithalata yüzde 25 gümrük verisi uygulanacağını açıkladı. ABD Başkanı Donald Trump, Avrupa Birliği'nin kendilerine gümrük vergisi uyguladığını ve artık ABD'nin de AB'ye gümrük vergisi getireceğini açıkladı. Alınan gümrük vergisi kararları ile küresel tarafta ticaret savaşlarının alevlendiği yeni haftanın veri ajandası da yoğun olacak. Haftanın ilk işlem gününde ABD tarafında İmalat PMI verisi öne çıkarken, haftanın geri kalanında ise Fed üyelerinin yapacağı konuşmalar, Hizmet ve Bileşik PMI verileri ve Tarım Dışı İstihdam verisi önemli olacak.



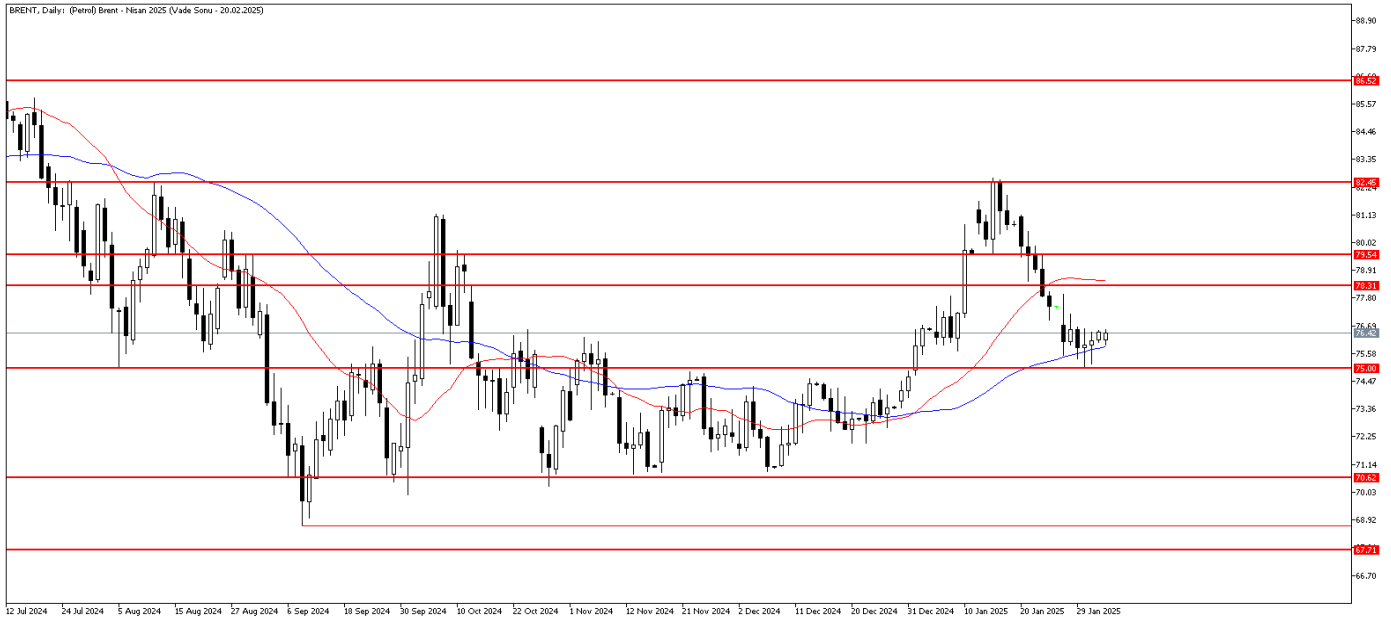
**Teknik Analiz:** Geçtiğimiz hafta 2790 dolar zirvesini aşan ons altın 2817 dolar seviyesini görerek rekor tazeledi. Yeni haftanın ilk işlem gününde ise 2790 dolar seviyesinin altında seyreden bir ons altın izliyoruz. Ons altında zirveden gelen geri çekilmenin devam etmesi ve 2760 dolar desteğinin kırılması halinde 22 günlük hareketli ortalamanın bulunduğu 2734 dolar seviyesine kadar düzeltme yaşanabilir. 2790 dolar seviyesinin üzerinde kalıcılık sağlanması halinde ise yukarı yönde 2817 dolar zirvesi aşılarak yeni zirveler test edilebilir.

**Destekler:** 2760 / 2734 / 2700

**Dirençler:** 2790 / 2817 / 2865

### Petrol Trump tarifeleriyle yükselişte!

Petrol, ABD Başkanı Donald Trump'ın Kanada ve Meksika'dan gelen ham petrol de dahil olmak üzere çeşitli ithalatlara ağır tarifeler koymasıyla yükseldi. ABD, petrol ithalatının çoğunu kuzey komşusundan alıyor ve günde yaklaşık 500 bin varil petrol Meksika'dan geliyor. Trump ile gelen bu ticaret savaşları petrol'de dalgalı bir seyir izlememize sebep olacak gibi. ING Groep NV'nin Emtia Stratejisi Başkanı Warren Patterson, "ABD'nin en büyük ham petrol tedarikçisine uygulanan tarifeler ham petrol fiyatlarına ve özellikle rafine ürün fiyatlarına destek sağlıyor" dedi. Öte yandan Goldman Sachs, 2025 ve 2026 yılları için ortalama fiyat beklentisini yukarı yönlü revize etti. Goldman Sachs Group Inc., analistlerinin yayınladığı araştırma notuna göre, 2025 yılı için Brent ham petrol tahminini 2 dolar/varil artırarak 78 dolara, 2026 içinse yine aynı miktarda 2 dolar artırarak 73 dolara çıkarıldı. Bu hafta ABD ve diğer ülkeler arasındaki ticaret savaşları yakından takip edilmeye devam edilecek. Bunun yanı sıra bugün OPEC toplantısı gerçekleştirilecek.



**Teknik Analiz:** Brent Petrol'de 75.00 desteğinden tepki hareketi gerçekleşti. Bu hareketlilik sonrası 50 günlük ortalamadan destek almaya devam ettiğini görüyoruz. Bu ivmenin sürmesi halinde 78.30 seviyesi direnç olarak takip edilmeye devam edilebilir. Öte yandan gelebilecek tepki satışlarında 75.00 seviyesi destek olarak karşımıza çıkmaya devam ediyor.

**Destekler:** 75.80 / 75.00 / 74.00

**Dirençler:** 77.20 / 78.30 / 79.10

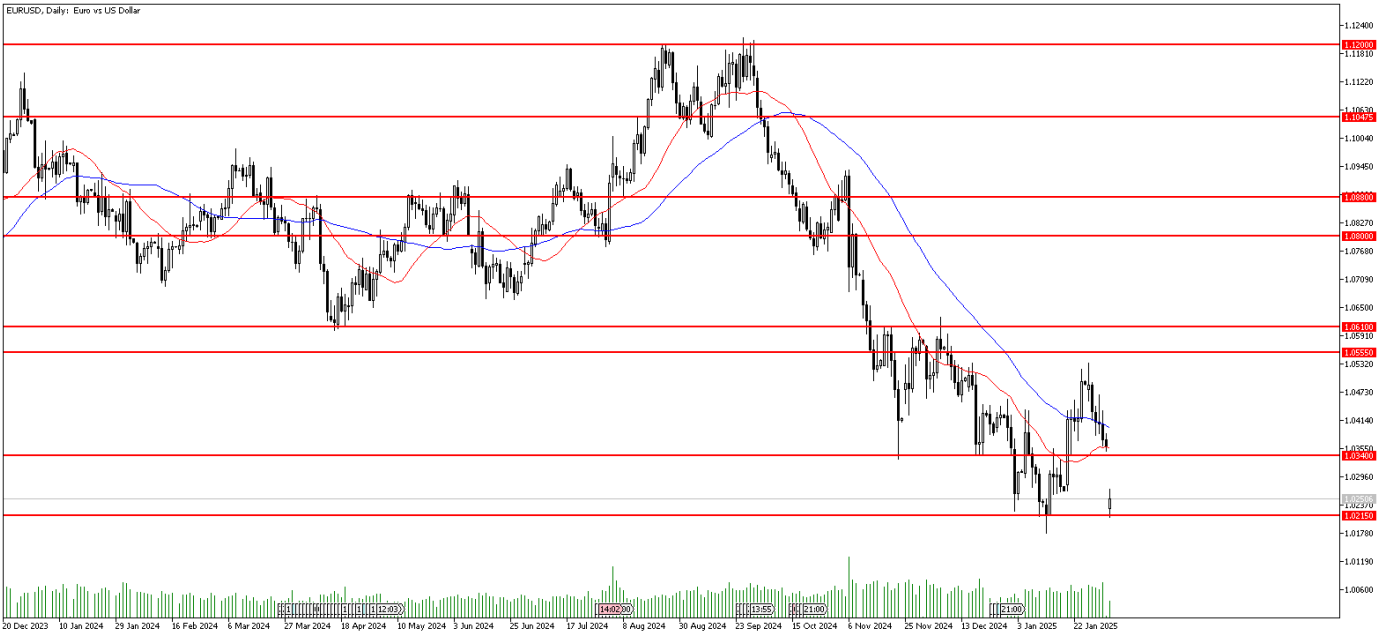
**WTI Teknik Analiz:** Ham petrol'de tepki alımları güç kazandı ancak 75.00 seviyesini aşmayı başaramadı. Bu seviyenin aşılması halinde yukarı yönlü hareketliliğin devamını izleyebiliriz. Buna karşın gelebilecek kar realizasyonlarında 72.85 seviyesi destek olarak takip edilebilir.

**Destekler:** 72.85 / 72.30 / 71.40

**Dirençler:** 74.00 / 75.00 / 75.60

## EURUSD paritesinde sert düşüş!

EURUSD paritesinde Trump tarifeleriyle birlikte güç kazanan dolar endeksi karşısında değer kaybı hız kazandı. Konuyla ilgili Avrupa Merkez Bankası (AMB) Yönetim Konseyi üyesi Klaas Knot, Trump'ın tarifelerinin Avrupa'yı da etkileyeceğini ve euroyu zayıflatacağını söyledi. Knot, Hollanda televizyon programı Buitenhof'a verdiği röportajda, ticaret savaşlarının tüm taraflara zarar verdiğini ve tarifelere ekonomik açıdan en iyi tepkinin hiçbir şey yapmamak olduğunu, ancak ülkelerin siyasi kaygılarla misilleme yapacağını beklediğini söyledi. Knot, bu tür gümrük vergileri nedeniyle ABD fiyatlarının kaçınılmaz olarak artacağını, bunun da ABD tüketicileri için daha yüksek fiyatlara ve enflasyonu kontrol etmek için daha yüksek faiz oranlarına yol açacağını söyledi. Knot, "Bunun uzun vadeli faiz oranlarına yansıtıldığını zaten görüyoruz. Bunun bir kısmı Avrupa'ya yayılacak" diye ekledi. Paritenin görünümü açısından Trump tarifelerinin avrupaya etkisi yakından takip edilmeye devam edilecek.



**Teknik Analiz:** EURSD paritesinde sert düşüş ile açılış gerçekleşti. 1.0215 seviyesi üzerinde tutunmaya çalışıldığını izliyoruz. Bu seviye kritik. Bu seviyenin de aşağı yönlü kırılması halinde satışlar 1.0777 seviyesine doğru güç kazanabilir. Buna karşın kar realizasyonlarının görülmesi halinde 1.0340 seviyesi direnç olarak karşımıza çıkmaya devam ediyor.

**Destekler:** 1.0215 / 1.0177 / 1.0122

**Dirençler:** 1.0340 / 1.0460 / 1.0555

## GÜNLÜK FOREX BÜLTENİ

3.02.2025

### DolarTL 36.00 seviyesini zorluyor!

DolarTL paritesi yeni haftaya yükselişle başladı. Geçtiğimiz haftanın son işlem gününde 35.55 seviyesini test eden paritedeki geri çekilme kısa sürdü. Yeni haftanın ilk işlem gününe güçlü bir başlangıç yapan paritede 36.00 seviyesi test edildi. Dolar Endeksi (DXY) ise hafta sonu küresel tarafta gündemde olan gümrük vergisi gelişmeleri ile 109.88 seviyesini test etti. 110 seviyesine yakın seyreden Dolar Endeksindeki yükseliş DolarTL paritesini de yukarı taşıdı. Bugün yurt içinde en önemli gündem saat 10:00'da açıklanacak olan Ocak ayı enflasyon verileri olacak. TÜFE'nin aylıkta %4,35, yıllıkta ise %41,25 oranında artış göstermesi bekleniyor.



**DolarTL Teknik Analiz:** DolarTL paritesi yeni haftaya yükselişle başladı. Paritede 36.00 seviyesi yakın direnç olarak karşımıza çıkıyor. 36.00 seviyesinin aşılması ve bu seviye üzerinde kalıcılık sağlanması halinde paritedeki yükseliş ivme kazanabilir. Olası geri çekilmelerde ise 22 günlük hareketli ortalamının bulunduğu 35.59 seviyesini paritede destek olarak takip etmeye devam edeceğiz.

**Destekler:** 35.70 / 35.59 / 35.30

**Dirençler:** 36.00 / 36.15 / 36.25

### EURTRY Teknik Seviyeler

**Destekler:** 36.45 / 36.10 / 35.77

**Dirençler:** 36.90 / 37.15 / 37.55

## GÜNLÜK FOREX BÜLTENİ

3.02.2025

**2024 yılı 4. Çeyrek dönemi itibariyle kâr eden müşteri oranı %30, zarar eden müşteri oranı %70'tir.**

**Yasal Uyarı Notu:** Burada yer alan yatırım bilgi, yorum ve tavsiyeleri yatırım danışmanlığı kapsamında değildir. Yatırım danışmanlığı hizmeti, yetkili kuruluşlar tarafından kişilerin risk ve getiri tercihleri dikkate alınarak kişiye özel sunulmaktadır. Burada yer alan yorum ve tavsiyeler ise genel niteliktedir. Bu tavsiyeler mali durumunuz ile risk ve getiri tercihlerinize uygun olmayabilir. Bu nedenle, sadece burada yer alan bilgilere dayanılarak yatırım kararı verilmesi beklentilerinize uygun sonuçlar doğurmayabilir.

Bu bilgiler ve görüşler önceden haber vermeksizin değiştirilebilir. İntegral Yatırım Menkul Değerler A.Ş. bilgilerin ve ifade edilen görüşlerin doğru, eksiksiz ve güncelleştirilmiş olduğuna dair (açıkça ifade edilmiş veya ima edilmiş) hiçbir beyan ve taahhütte bulunmaz. İçerik kesinlikle mali, hukuki, vergi veya diğer konularda bir tavsiye niteliği taşımadığı gibi, tamamen içeriğe dayalı olarak yatırım yapılmamalı veya karar alınmamalıdır. Herhangi bir yatırım konulu karar almadan önce bir uzmandan görüş alınmalıdır. Sorumluluğun Sınırlandırılması: İntegral Yatırım Menkul Değerler A.Ş. herhangi bir sınırlandırma olmaksızın, dolaylı, direkt veya bir fiilin sonucu olarak ortaya çıkan zararlar da dâhil olmak üzere her türlü kayıp ve hasarla ilgili sorumluluk kabul etmez.

**Çekince:** Bu rapor tarafımızca doğruluğu ve güvenilirliği kabul edilmiş kaynaklar kullanılarak hazırlanmış olup yatırımcılara kendi oluşturacakları yatırım kararlarında yardımcı olmayı hedeflemekte ve herhangi bir yatırım aracını alma veya satma yönünde yatırımcıların kararlarını etkilemeyi amaçlamamaktadır. Yatırımcıların verecekleri yatırım kararları ile bu raporda bulunan görüş, bilgi ve veriler arasında bir bağlantı kurulamayacağı gibi, söz konusu kararların neticesinde oluşabilecek yanlışlık veya zararlardan kurum çalışanları ile Ulukartal Holding A.Ş. ve İntegral Yatırım Menkul Değerler A.Ş.'nin herhangi bir sorumluluğu bulunmamaktadır.

Bu rapordaki her türlü iç ve dış piyasa tablo ve grafikler, bu konularda resmi hizmet veren yetkili üçüncü kişi kurumlardan elde edilmiş olup, İntegral Yatırım Menkul Değerler A.Ş. tarafından herhangi bir maddi menfaat beklentisi olmaksızın genel anlamda bilgilendirmek amacıyla hazırlanmıştır. Bu raporda bulunan bilgiler belli bir gelirin sağlanmasına yönelik olarak verilmemektedir.