

GÜNLÜK FOREX BÜLTENİ

29.02.2024

Ekonomik Gelişmeler

Türkiye

Türkiye İstatistik Kurumu (TÜİK) verilerine göre, Ocak ayında 99,4 olarak kaydedilen ekonomik güven Şubat ayında yüzde 0,4 oranında azalarak 99 değerini aldı.

Ocak ayında dış ticaret açığı bir önceki yılın aynı ayına göre yüzde 56,4 azalarak 14,29 milyar dolardan, 6,23 milyar dolara geriledi.

ABD

ABD'de mal ticareti açığı, Ocak ayında aylık bazda yüzde 2,6 artışla 90,2 milyar dolara çıktı.

Avrupa

Avrupa Merkez Bankası(AMB) Başkan Yardımcısı Luis de Guindos, Avrupa Merkez Bankası'nın tüketici fiyatlarındaki büyümenin hedefine döndüğüne ikna olduğunda faiz oranlarını düşüreceğini yineledi.

Alman Ekonomik Araştırmalar Enstitüsü (DIW), ülke ekonomisinin yılın ilk çeyreğinde küçülmeye devam edeceği öngörüsünde bulundu.

Asya

Japonya Ekonomi, Ticaret ve Sanayi Bakanlığı (METI) verilerine göre, sanayi üretimi geçen ay öncü verilerle bir önceki aya göre yüzde 7,5 azaldı.

Pariteler

	Kapanış	Değişim
EUR/USD	1.08379	-0.06%
GBP/USD	1.26604	-0.16%
USD/JPY	150.686	0.13%
USD/TRY	31.2005	0.19%
EUR/TRY	33.844	0.14%

Endeksler

	Kapanış	Değişim
DAX	17636	0.08%
DJI	38994	-0.04%
S&P	5081.75	-0.14%
NASDAQ	17918.5	-0.56%

Emtialar

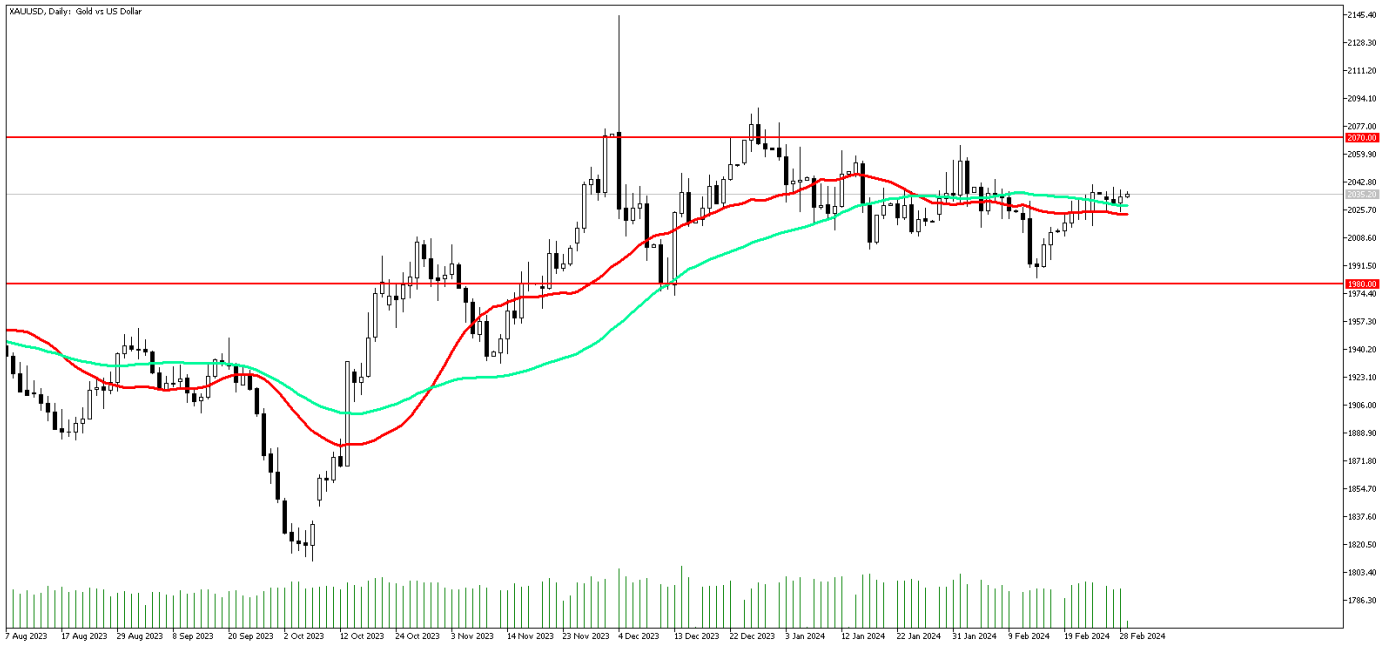
	Kapanış	Değişim
XAU/USD	2033.74	0.18%
XAG/USD	22.457	-0.08%
WTI	78.41	-0.31%
HG	3.8385	-0.39%

Günün Ajandası

Saat	Veri
10:00	Almanya Perakende Satışlar (Aylık) (Ocak)
10:00	Almanya Perakende Satışlar (Yıllık) (Ocak)
10:00	Türkiye GSYİH Yıllık (4.Çeyrek)
11:55	Almanya İşsizlik Oranı (Şubat)
16:00	Almanya TÜFE Aylık (Şubat)
16:00	Almanya TÜFE Yıllık (Şubat)
16:30	ABD Devam Eden İşsizlik Başvuruları (17 Şubat)
16:30	ABD İlk İşsizlik Başvuruları (24 Şubat)
16:30	ABD Kişisel Gelirler (Ocak)
16:30	ABD Kişisel Harcamalar (Ocak)
16:30	ABD Reel Kişisel Harcamalar (Ocak)
16:30	ABD Çekirdek Kişisel Tüketim Harcamaları (Aylık) (Ocak)
16:30	ABD Çekirdek Kişisel Tüketim Harcamaları (Yıllık) (Ocak)
17:45	ABD Chicago PMI (Şubat)
18:00	ABD Bekleyen Konut Satışları (Aylık) (Ocak)
18:50	FOMC Üyesi Bostic'in Konuşması
21:15	Federal Açık Piyasa Komitesi (FOMC) Üyesi Mester'in Konuşması

Ons altında temkinli hava

ABD'de GSYH, geçen yılın dördüncü çeyreğinde yıllıklandırılmış olarak yüzde 3,2 arttı. Söz konusu dönemde aşağı yönlü revize edilen GSYH verisi, piyasa beklentilerinin altında kaldı. New York Fed Başkanı John Williams, Fed'in gösterge borç verme faizini muhtemelen "bu yılın sonlarına doğru, ikinci yarısında" indireceğini söyledi ve 2024 yılında üç faiz indiriminin "makul bir başlangıç noktası" olmasını beklediğini vurguladı. Tüm bu gelişmeler ile birlikte sarı metal 2040 dolar seviyesini aşamadı. Bugün FED'in yakından izlediği çekirdek PCE verisi fiyat hareketleri açısından önemli olacak. Güçlü gelen bir veri Haziran ayında faiz indirimlerinin başlayacağı yönelik mevcut beklentilerini ve risk iştahını zayıflatabilir.



Teknik Analiz: Teknik anlamda yatay sıkışıklık devam ediyor. Alımların hızlandığı sarı metalde 2040 dolar seviyesi direnç olarak takip edilebilir. Buna karşın olası satış baskısında 2020 dolar seviyesi destek bölgesi olarak karşımıza çıkıyor.

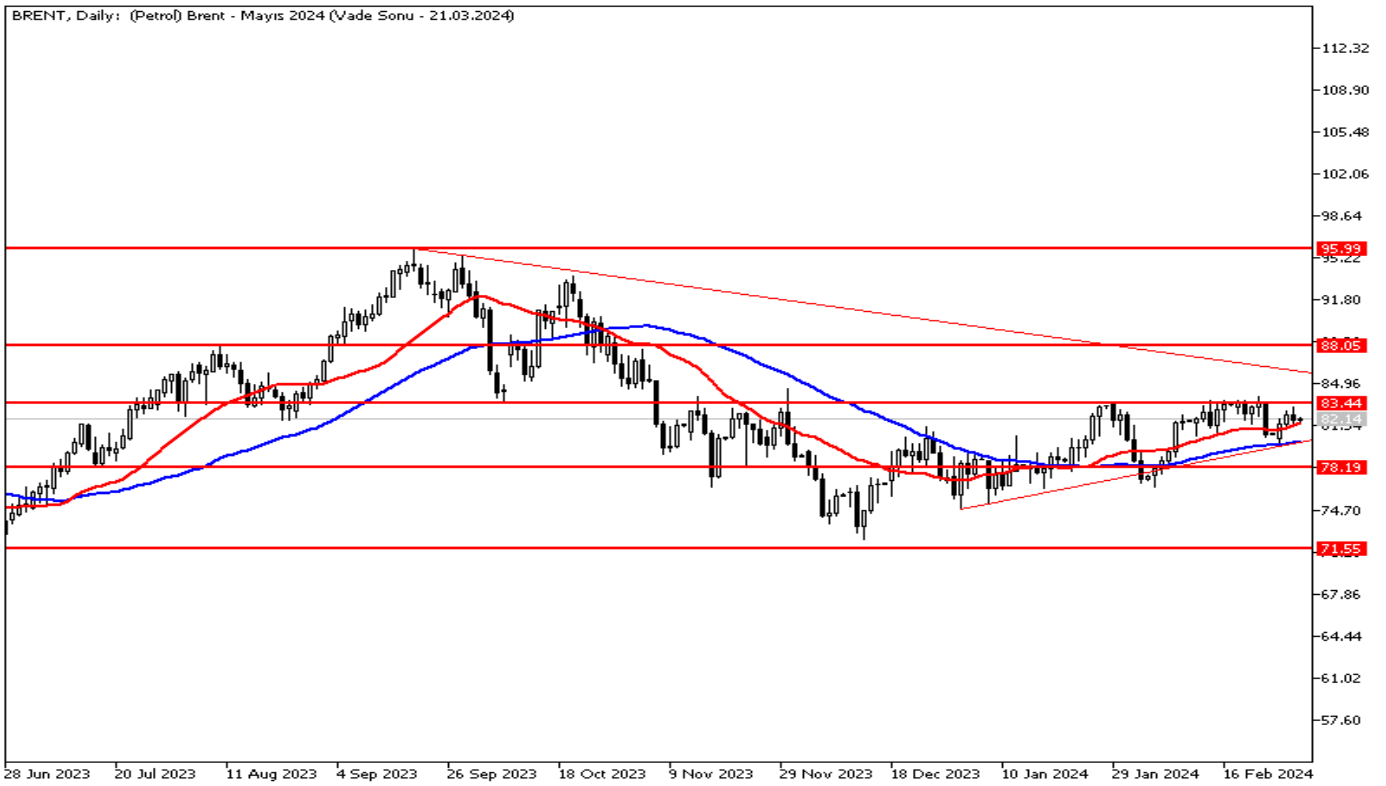
Destekler: 2020 / 2010 / 2000

Dirençler: 2040 / 2050 / 2060

Petrol ortalamalarının üzerinde

Petrol fiyatları gün içerisinde yatay hareket ediyor. Brent Petrol günü 82,05 seviyesinden açarken, Ham Petrol güne 78,42 seviyesinden başladı. Dün ABD'den büyüme verisi geldi. Veriye göre ABD Ekonomisi 2023 Yılı'nın 4. Çeyreğinde %3,2 büyüme gösterdi. Beklenti verinin %3,3 gelmesi yönündeydi. Ayrıca dün ABD Haftalık Ham Petrol Stokları verisi açıklandı. 4,199 Milyon Varil artan ham petrol stokları baskıya neden oldu. Bugün ABD'den gelecek Kişisel Tüketim Harcamaları verisi piyasa tarafından takip ediliyor olacak.

BRENT Günlük Grafik



BRENT Teknik Analiz: Brent Petrol 22 günlük hareketli ortalaması olan 81,82'den bulduğu destekle beraber yukarı yönlü hareket sergiledi. Yukarı yönlü hareketlerin devamında 83,44 direnç olabilir.

Destekler: 81,82 / 80,33 / 80,00

Dirençler: 83,44 / 85,00 / 85,90

WTI Teknik Analiz: 200 günlük hareketli ortalaması olan 78,13 seviyesinden destek bulan Ham Petrol'de yukarı yönlü hareketlerin yaşanması halinde 80,00 direnç olabilir. Destek seviyesi olarak 200 günlük ortalaması izlenebilir.

Destekler: 78,13 / 77,01 / 75,30

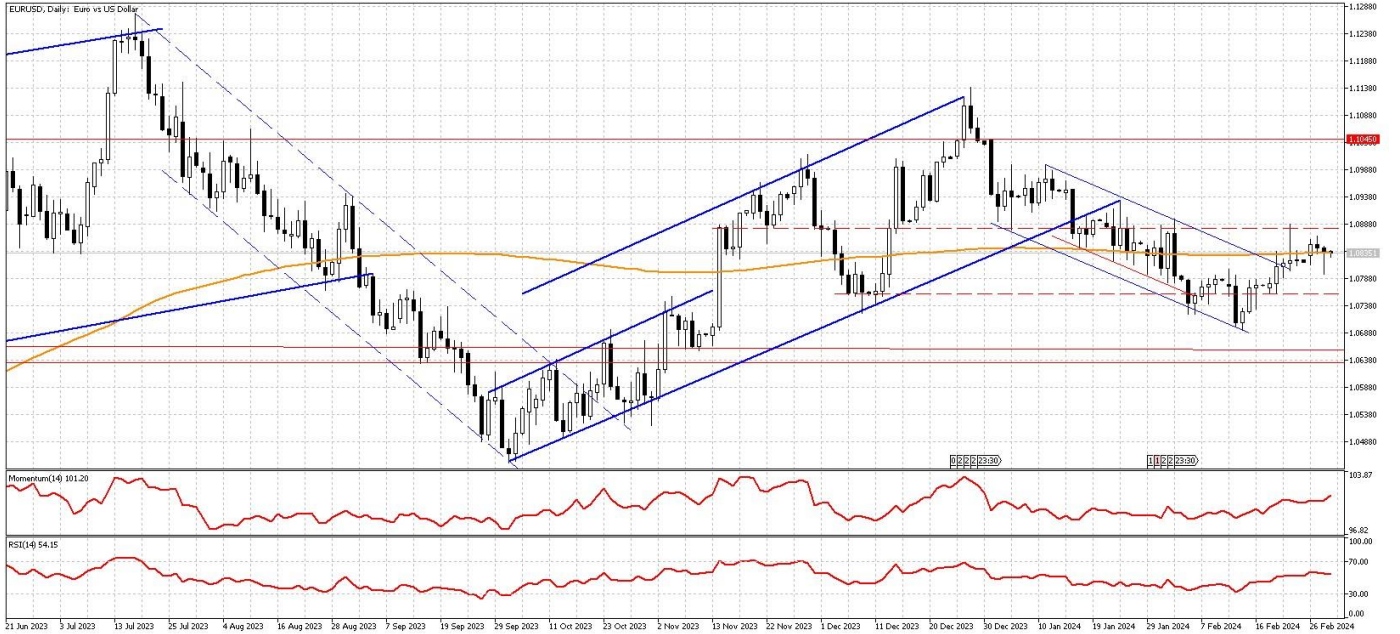
Dirençler: 80,00 / 80,50 / 81,00

GÜNLÜK FOREX BÜLTENİ

29.02.2024

EURUSD paritesi tekrardan 200 günlüğünde

Dün ABD’de açıklanan GSYİH verisi piyasa beklentisi olan %3,3’ün altında %3,2 gelmesine karşın GSYİH fiyat endeksi ve tüketici harcamaları verilerinin piyasa beklentilerinin üzerinde kalması dolardaki kazanımları destekledi. Değerlendirmelerde bulunan New York Fed Başkanı John Williams, kat etmeleri gereken yol olduğunu belirterek 2024 yılında üç faiz indiriminin "makul bir başlangıç noktası" olmasını beklediğini vurguladı. ECB tarafında ise ECB Başkan Yardımcısı Luis de Guindos, ECB’nin tüketici fiyatlarındaki büyümenin hedefine döndüğüne ikna olduğunda faiz oranlarını düşüreceğini yineledi. Bugün merkez bankası yetkililerinden gelecek açıklamalarla birlikte Almanya’da TÜFE, ABD’de ise işsizlik haklarından yararlanma başvuruları ve kişisel tüketim giderleri verileri takip ediliyor olacak. ABD’den gelen verilerin ekonominin güçlü kaldığına yönelik sinyal vermesi dolara olan talebi artırabilir.



Teknik Analiz: Dün gelen satış baskısıyla birlikte ara destek seviyesi olarak verdiğimiz 1,0800 bölgesini test eden parite, tepki alımlarıyla birlikte tekrardan 200 günlük ortalamasında tutundu. Parite 200 günlük ortalaması olan 1,0835 seviyesinin üzerinde tutunabilirse ilk aşamada 1,0850 seviyesi test edilebilir. 200 günlük ortalamasının altında oluşabilecek fiyatlamlarda 1,0810 ve 1,0800 seviyeleri ilk destek bölgeleri olarak karşımıza çıkıyor.

Dirençler: 1,0850 / 1,0880 / 1,0900

Destekler: 1,0810 / 1,0800 / 1,0780

GÜNLÜK FOREX BÜLTENİ

29.02.2024

DolarTL ılımlı pozitif

DolarTL'de 30.00 seviyesi üzerinde pozitif hareketine devam ediyor. Hem küreselde hem de iç tarafta haber akışı oldukça yoğun. Geçtiğimiz hafta TCMB tarafından yılın ikinci faiz kararı toplantısı yapıldı. Yüzde 45 seviyesinde bulunan politika faizinde herhangi bir değişiklik yapılmadı. DolarTL'de orta ve uzun vadede ana yön yukarı olmaya devam ediyor.



Teknik Analiz: USDTRY yatay eğilimli yükseliş hareketini sürdürüyor. Yukarıda 31.50 seviyesine doğru yükseliş eğiliminin sürmesini bekleriz. DolarTL'de 31,00 seviyesi destek olmayı sürdürüyor.

Destekler: 30.50 \ 29,50 \ 29,00

Dirençler: 31.20 \ 31.40 \ 31.60

EURTRY Teknik Seviyeler

Destekler: 33.00 \ 32.50 \ 32.00

Dirençler: 33.80 \ 33.90 \ 34.00

GÜNLÜK FOREX BÜLTENİ

29.02.2024

2023 yılı 4. Çeyrek itibariyle kar eden müşteri oranı %32, zarar eden müşteri oranı %68'dir.

Yasal Uyarı Notu: Burada yer alan yatırım bilgi, yorum ve tavsiyeleri yatırım danışmanlığı kapsamında değildir. Yatırım danışmanlığı hizmeti, yetkili kuruluşlar tarafından kişilerin risk ve getiri tercihleri dikkate alınarak kişiye özel sunulmaktadır. Burada yer alan yorum ve tavsiyeler ise genel niteliktedir. Bu tavsiyeler mali durumunuz ile risk ve getiri tercihlerinize uygun olmayabilir. Bu nedenle, sadece burada yer alan bilgilere dayanılarak yatırım kararı verilmesi beklentilerinize uygun sonuçlar doğurmayabilir.

Bu bilgiler ve görüşler önceden haber vermeksizin değiştirilebilir. İntegral Yatırım Menkul Değerler A.Ş. bilgilerin ve ifade edilen görüşlerin doğru, eksiksiz ve güncelleştirilmiş olduğuna dair (açıkça ifade edilmiş veya ima edilmiş) hiçbir beyan ve taahhütte bulunmaz. İçerik kesinlikle mali, hukuki, vergi veya diğer konularda bir tavsiye niteliği taşımadığı gibi, tamamen içeriğe dayalı olarak yatırım yapılmamalı veya karar alınmamalıdır. Herhangi bir yatırım konulu karar almadan önce bir uzmandan görüş alınmalıdır. Sorumluluğun Sınırlandırılması: İntegral Yatırım Menkul Değerler A.Ş. herhangi bir sınırlandırma olmaksızın, dolaylı, direkt veya bir fiilin sonucu olarak ortaya çıkan zararlar da dâhil olmak üzere her türlü kayıp ve hasarla ilgili sorumluluk kabul etmez.

Çekince: Bu rapor tarafımızca doğruluğu ve güvenilirliği kabul edilmiş kaynaklar kullanılarak hazırlanmış olup yatırımcılara kendi oluşturacakları yatırım kararlarında yardımcı olmayı hedeflemekte ve herhangi bir yatırım aracını alma veya satma yönünde yatırımcıların kararlarını etkilemeyi amaçlamamaktadır. Yatırımcıların verecekleri yatırım kararları ile bu raporda bulunan görüş, bilgi ve veriler arasında bir bağlantı kurulamayacağı gibi, söz konusu kararların neticesinde oluşabilecek yanlışlık veya zararlardan kurum çalışanları ile Ulukartal Holding A.Ş. ve İntegral Yatırım Menkul Değerler A.Ş.'nin herhangi bir sorumluluğu bulunmamaktadır.

Bu rapordaki her türlü iç ve dış piyasa tablo ve grafikler, bu konularda resmi hizmet veren yetkili üçüncü kişi kurumlardan elde edilmiş olup, İntegral Yatırım Menkul Değerler A.Ş. tarafından herhangi bir maddi menfaat beklentisi olmaksızın genel anlamda bilgilendirmek amacıyla hazırlanmıştır. Bu raporda bulunan bilgiler belli bir gelirin sağlanmasına yönelik olarak verilmemektedir.