

Ekonomik Gelişmeler**Türkiye**

Türkiye Cumhuriyet Merkez Bankası (TCMB) ve Umman Merkez Bankası arasında mutabakat zaptı imzalandı. TCMB'nin açıklamasında, "TCMB ve Umman Merkez Bankası arasında 28 Kasım 2024 tarihinde merkez bankacılığı konularında iş birliğinin geliştirilmesine zemin oluşturmak üzere mutabakat zaptı imzalandığı belirtildi. Açıklamada "Söz konusu anlaşma kapsamında iki ülke merkez bankası arasında iş birliğinin güçlendirilmesi ve merkez bankacılığı alanında teknik çalışmalar yürütülmesi planlanmaktadır." ifadelerine yer verildi.

Türkiye Cumhuriyet Merkez Bankası (TCMB) toplam rezervleri, 22 Kasım haftasında bir önceki haftaya göre 45 milyon dolar azalışla 156 milyar 639 milyon dolara geriledi.

Kur Korunmalı Türk lirası Mevduat ve Katılma Hesapları (KKM) geçen hafta 26 milyar 246 milyon lira azalarak 1 trilyon 223 milyar 999 milyon liraya düştü.

TCMB, bankanın banknot sahteciliği ile etkin mücadele kapsamında ilgili adli mercilerle koordinasyon içinde gerekli çalışmaları yürüttüğünü duyurdu. TBB de kullarımdaki para sayma, sahte döviz kontrol ve ATM makinelerinin kontrolleri ve güncellenmelerin yapıldığını açıkladı.

Avrupa

Fransa Merkez Bankası Başkanı ve Avrupa Merkez Bankası (AMB) Üyesi Francois Villeroy de Galhau, AMB'nin gelecek ayki toplantıda daha büyük indirim konusunda kapıyı açık tutması gerektiğini söyledi. Villeroy Paris'te yaptığı konuşmada gelen verilere, ekonomik projeksiyonlara ve risk değerlendirmelerine bağlı olarak gelecek ay daha büyük faiz indirimi için kapıyı açık tutmaları gerektiğini belirtti. Villeroy, Avrupa Merkez Bankası'nın artık ekonomiyi kısıtlaması gerekmediğini, hatta faiz oranlarının büyümeyi teşvik edecek seviyelere çıkarması gerekebileceğini dile getirdi. Yetkili, borçlanma maliyetlerinin nereye oturacağını söylemek için erken olsa da büyüme üzerinde baskıya neden olmadan faiz indirimi için büyük bir alan olduğunu söyledi.

Pariteler

Pariteler	Kapanış	Değişim
EUR/USD	1.05545	-0.1%
GBP/USD	1.26871	0.07%
USD/JPY	151.471	0.25%
USD/TRY	34.5964	-0.11%
EUR/TRY	36.6143	0.11%

Endeksler

Endeksler	Kapanış	Değişim
DAX	19476	0.8%
DJI	44948	0.28%
S&P	6029.75	0.25%
NASDAQ	20889.75	0.36%

Emtialar

Emtialar	Kapanış	Değişim
XAU/USD	2637.4	0.02%
XAG/USD	30.218	0.38%
WTI	68.88	0.19%
HG	4.132	-0.21%

Günün Ajandası**Saat Veri**

10:00	Türkiye GSYİH Yıllık (3.Çeyrek)
10:00	Türkiye GSYİH Çeyreklik (3. Çeyrek)
11:55	Almanya İşsizlik Oranı (Kasım)
13:00	Euro Bölgesi TÜFE Aylık (Kasım)
13:00	Euro Bölgesi TÜFE Yıllık (Kasım)
13:00	Euro Bölgesi Çekirdek TÜFE Yıllık (Kasım)

***ABD'de piyasalar Şükran Günü nedeniyle ile 13:00'da erken kapanacaktır (TSİ 21:00)**

Asya

Çin, bazı ABD mallarında gümrük tarifesi muafiyetlerini 28 Şubat'a kadar uzatacak. Çin, Devlet Konseyi Gümrük Tarife Komisyonu'nun Cuma günü yaptığı açıklamaya göre, bazı ABD ürünlerinin ithalatı için tarife muafiyetlerini 28 Şubat 2025'e kadar uzatacak.

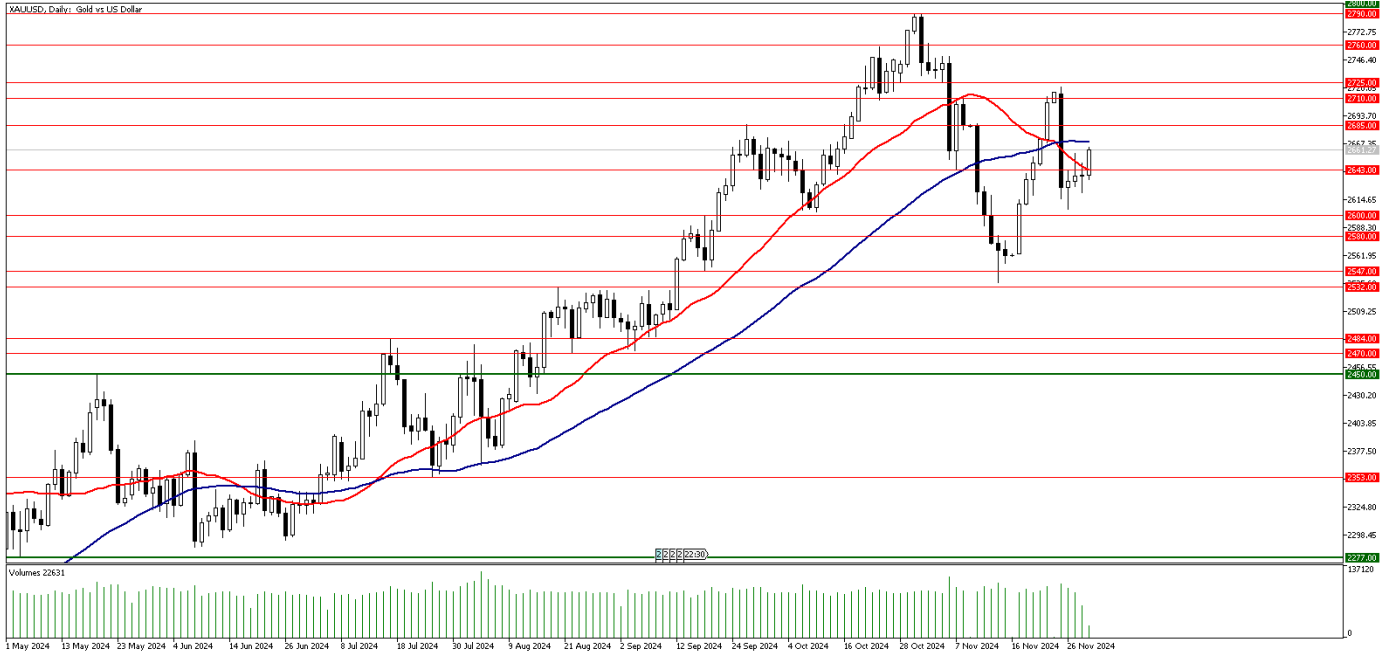
Rusya Devlet Başkanı Vladimir Putin, Ukrayna'nın nükleer silaha sahip olması durumunda ellerindeki tüm silahları kullanacaklarını belirterek, "Buna (Ukrayna'nın nükleer silaha sahip olmasına) izin vermeyeceğiz." dedi.

GÜNLÜK FOREX BÜLTENİ

29.11.2024

Ons altında tepki yükselişi!

Ons altında hafta başında yaşanan sert geri çekilme sonrası tepki alımları ile yükseliş izliyoruz. Haftanın son işlem gününe yükseliş ile başlayan ons altın tepkilerin genişlemesi ile yukarı yönde 2664 dolar seviyesini test etti. Orta Doğu tarafında ateşkes ile birlikte jeopolitik tansiyon düşerken Ukrayna – Rusya arasındaki tansiyon yüksek kalmaya devam ediyor. Dün açıklamalarda bulunan Rusya Devlet Başkanı Putin, "Ukrayna nükleer silaha sahip olursa, bu durumda sahip olduğumuz tüm silahları kullanacağız. Buna izin vermeyeceğiz" ifadelerini kullandı. Putin, Biden yönetiminin Trump'a Rusya ile zorluk çıkarmaya çalıştığına inandığını da dile getirdi. Haftanın son işlem günü veri bakımından sakin geçecek. ABD'de Şükran Günü sebebi ile piyasalar erken kapanacak. Küresel tarafta günün en önemli verisi TSİ 13:00'da açıklanacak olan Euro Bölgesi TÜFE verisi olacak.



Teknik Analiz: Ons altında tepki yükselişi devam ediyor. Haftanın son işlem gününde 22 günlük hareketli ortalama direncini aşmayı başaran ons altın 2664 dolar seviyesini test etti. Ons altında 22 günlük hareketli ortalamanın bulunduğu 2643 dolar seviyesinin üzerinde kalıcılık sağlanması halinde 50 günlük hareketli ortalamanın bulunduğu 2670 dolar direnci aşılabılır ve tepki yükselişi 2720 dolar seviyesine kadar devam edebilir. Olası geri çekilmelerde ise 2600 dolar seviyesi destek olarak takip edilebilir.

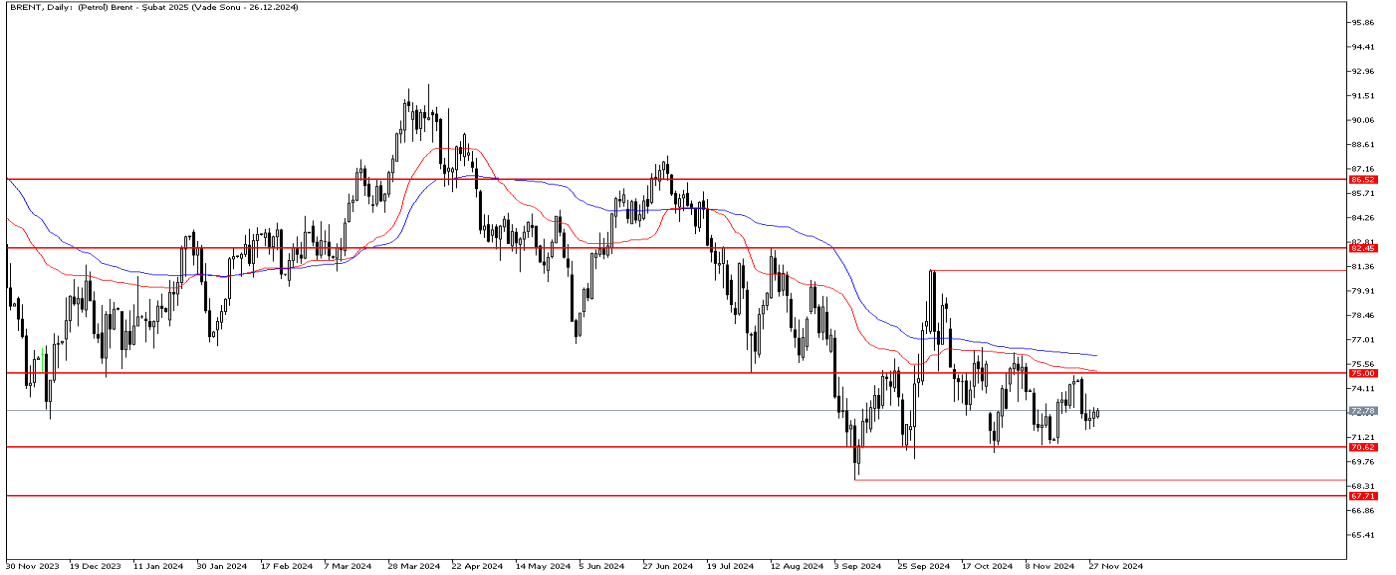
Destekler: 2600 / 2580 / 2532

Dirençler: 2670 / 2720 / 2760

Petrol'de, OPEC+ toplantısının ertelenmesi sonrası belirsizlik sürüyor

Bu hafta sonu gerçekleştirilmesi planlanan kritik OPEC+ toplantısının 5 Aralık'a ertelendiği duyuruldu. Grup toplantıda, durdurulan arzı canlandırmaya devam edip etmemeyi, günlük 180 bin varillik bir artışla başlayıp başlamamayı görüşecek. Delegeler bu haftanın başlarında, muhtemelen birkaç ay boyunca bu hareketin ertelenmesi için görüşmelerin başladığını söyledi. OPEC+'dan yapılan açıklamada, OPEC+'nın 1 Aralık'taki petrol politikası toplantısını çevrimiçi düzenleyeceği ve üretici grubunun üretimi artırma planlarının daha da ertelenmesini görüşeceği aktarılmıştı. Olası üretim kısıtlamalarının kaldırılması kararı ertelenirse fiyatlara ciddi derece de etkisi olabilir. Son süreçte petrol fiyatlarını etkileyen en önemli unsurlar jeopolitik gelişmeler ve OPEC arzı oldu. Öte yandan Rusya ve Kazakistan, Çin'e daha fazla petrol tedariki için bir görüşme gerçekleştirdi.

BRENT Günlük Grafik



Brent Teknik Analiz: Brent petrol'de yatay hareketlilik devam ediyor. Alımların hız kazanması durumunda 75.00 seviyesi kritik direnç olarak karşımıza çıkmaya devam ediyor. Gelebilecek alımların kalıcı olabilmesi için bu seviyenin aşılması ve üzerinde kapanışlar gelmesi gerekebilir. Öte yandan satış baskısının daha yoğun hissedilmesi durumunda 70.60 seviyesi destek olarak takip edilebilir.

Destekler: 71.65 / 70.60 / 70.00

Dirençler: 74.00 / 75.00 / 76.25

WTI Teknik Analiz: Ham petrol, 69.20 seviyesi üzerinde kalmakta başarılı olamadıktan sonra bu seviyeyi aşmakta zorlanmaya devam ediyor. Bu seviyenin aşılması ve üzerinde kapanışlar gelmesi durumunda yukarı yönlü hareketlilik güç kazanabilir. Ancak 69.20 seviyesinin aşılamadığı senaryolarda aşağı yönlü hareketliliğin tekrar hızlandığını görebiliriz.

Destekler: 68.00 / 66.85 / 65.25

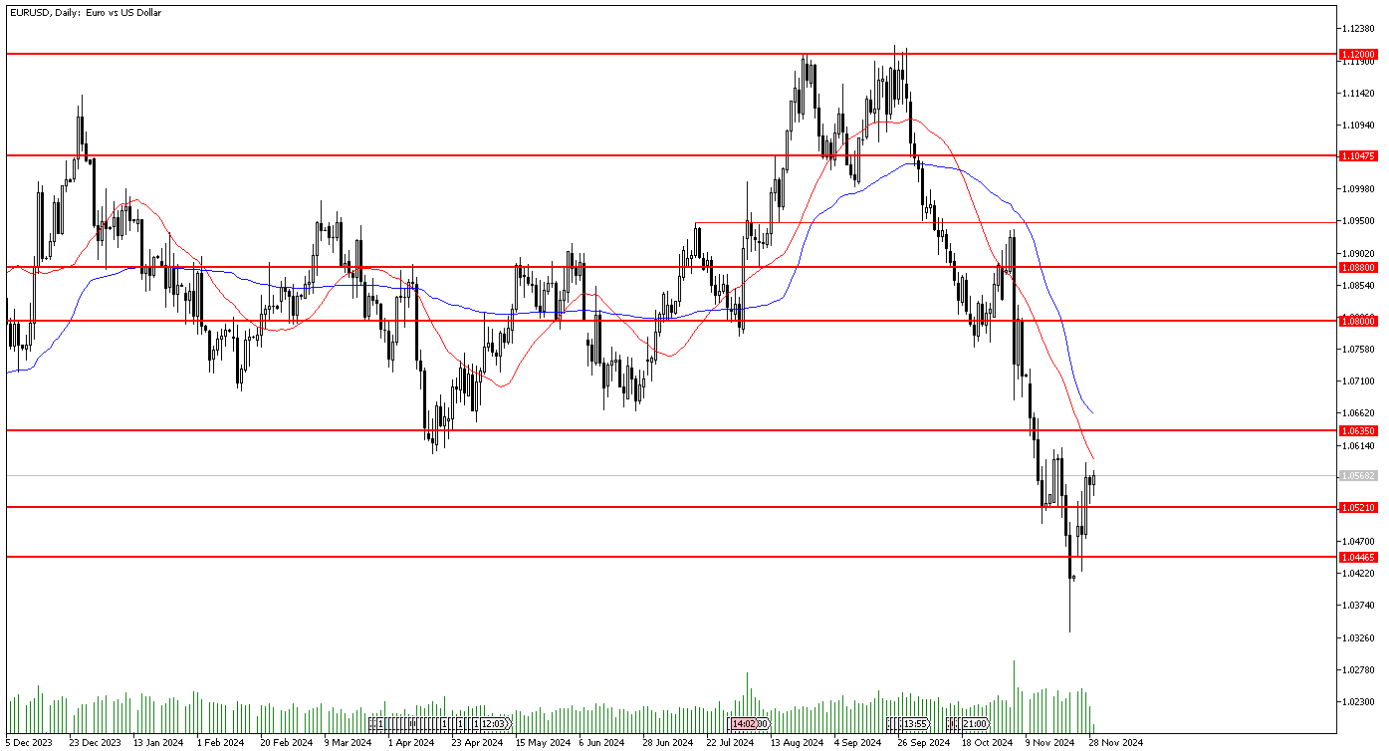
Dirençler: 69.20 / 70.20 / 71.00

GÜNLÜK FOREX BÜLTENİ

29.11.2024

EURUSD paritesinde tepki hareketi devam ediyor!

EURUSD paritesi, dolar endeksinin de geri çekilmesiyle güç kazanmaya devam ediyor. Dün Fransa Merkez Bankası Başkanı ve Avrupa Merkez Bankası (AMB) Üyesi Francois Villeroy de Galhau, AMB'nin gelecek ayki toplantıda daha büyük indirim konusunda kapıyı açık tutması gerektiğini söyledi. Villeroy "Yakın gelecekte sürdürülebilir biçimde yüzde 2 enflasyonda olmamız gerektiği ve Avrupa'da hala yavaş büyüme görünümüne sahip olacağımız göz önüne alındığında benim görüşüme göre para politikamızın kısıtlayıcı kalması için herhangi bir neden olmayacak" diye konuştu. Bugün ise Euro bölgesinden enflasyon verisi takip edilecek. Beklentilerden aşırı sapmalar olmaması durumunda AMB tarafında faiz indirim sürecinde bir aksama meydana gelmesi beklenemez.



EURUSD Teknik Analiz: EURUSD paritesinde gelen tepki alımıyla yukarı yönlü hareketlilik güç kazanmaya devam ediyor. 22 günlük ortalama olan 1.0596 seviyesinin aşılması durumunda 1.0635 seviyesine doğru alımlar hız kazanabilir. Öte yandan gelebilecek kar realizasyonlarında 1.0521 seviyesi destek olarak karşımıza çıkmaya devam ediyor.

Destekler: 1.0521 / 1.0460 / 1.0420

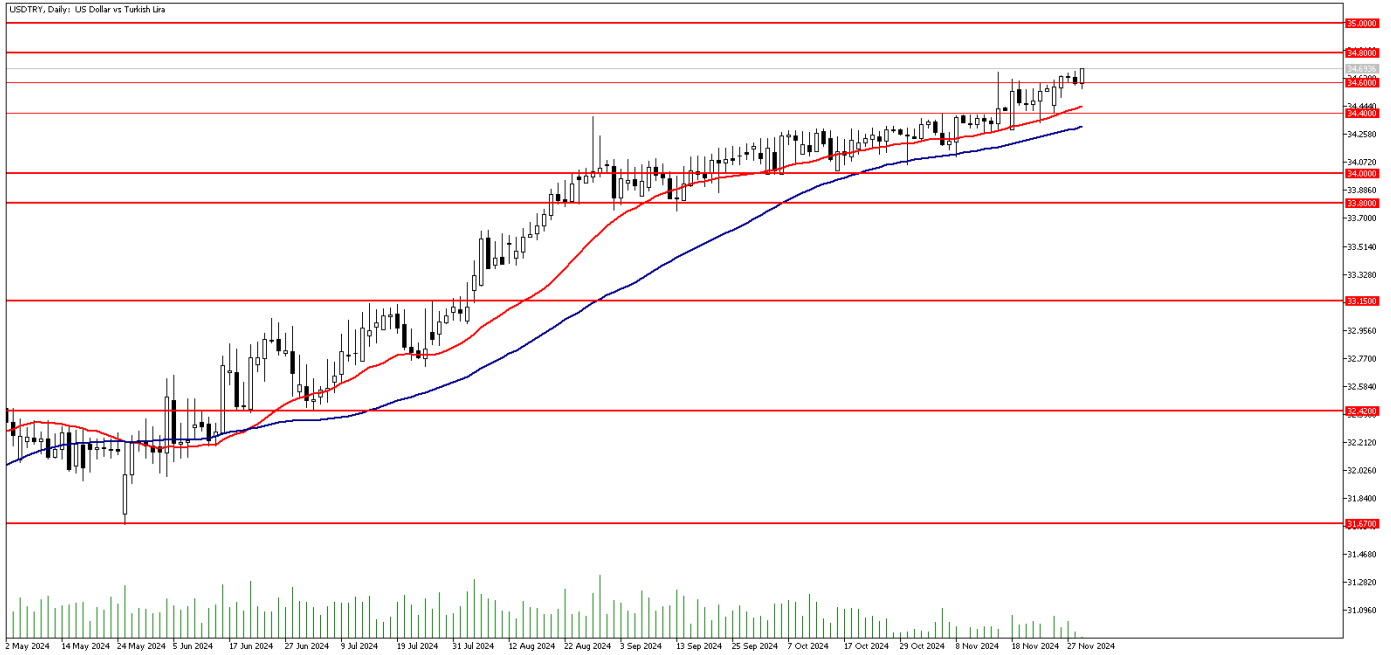
Dirençler: 1.0633 / 1.0665 / 1.0800

GÜNLÜK FOREX BÜLTENİ

29.11.2024

DolarTL 34.70'i test etti!

Haftanın son işlem gününe yükseliş ile başlayan DolarTL paritesi 34.70 seviyesini test etti. Paritede yatay yukarı yönlü eğilimin devam ettiğini izliyoruz. Dolar endeksi (DXY) ise geçtiğimiz hafta 108 seviyesinin üzerini test etmesinin ardından başladığı düzeltme hareketi ile 22 günlük hareketli ortalamasının bulunduğu 105.8 seviyesine kadar geri çekilmiş durumda. Bugün yurtiçinde günün en önemli gündemi TSİ 10:00'da açıklanacak olan yılın üçüncü çeyreğine yönelik büyüme verisi olacak. Gayri Safi Yurtiçi Hasılanın yılın üçüncü çeyreğinde yıllık yüzde 2,6 seviyesinde büyüme göstermesi bekleniyor.



DolarTL Teknik Analiz: DolarTL paritesi haftanın son işlem gününe yükseliş ile başlayarak 34.70 seviyesini test etti. Paritede 34.70 seviyesinin üzerinde gün sonu kapanışları gelmesi halinde kademeli olarak 35.00 seviyesinin üzerine kadar yükseliş yaşanabilir. Olası geri çekilmelerde ise 50 günlük hareketli ortalamanın bulunduğu 34.31 seviyesinden tepki alımları gelebilir.

Destekler: 34.40 / 34.31 / 33.80

Dirençler: 34.70 / 34.80 / 35.00 /

EURTRY Teknik Seviyeler

Destekler: 34.45 / 36.10 / 35.77

Dirençler: 36.75 / 36.90 / 37.00

GÜNLÜK FOREX BÜLTENİ

29.11.2024

2024 yılı 3. Çeyrek itibariyle kar eden müşteri oranı %30, zarar eden müşteri oranı %70'dir.

Yasal Uyarı Notu: Burada yer alan yatırım bilgi, yorum ve tavsiyeleri yatırım danışmanlığı kapsamında değildir. Yatırım danışmanlığı hizmeti, yetkili kuruluşlar tarafından kişilerin risk ve getiri tercihleri dikkate alınarak kişiye özel sunulmaktadır. Burada yer alan yorum ve tavsiyeler ise genel niteliktedir. Bu tavsiyeler mali durumunuz ile risk ve getiri tercihlerinize uygun olmayabilir. Bu nedenle, sadece burada yer alan bilgilere dayanarak yatırım kararı verilmesi beklentilerinize uygun sonuçlar doğurmayabilir.

Bu bilgiler ve görüşler önceden haber vermeksizin değiştirilebilir. İntegral Yatırım Menkul Değerler A.Ş. bilgilerin ve ifade edilen görüşlerin doğru, eksiksiz ve güncelleştirilmiş olduğuna dair (açıkça ifade edilmiş veya ima edilmiş) hiçbir beyan ve taahhütte bulunmaz. İçerik kesinlikle mali, hukuki, vergi veya diğer konularda bir tavsiye niteliği taşımadığı gibi, tamamen içeriğe dayalı olarak yatırım yapılmamalı veya karar alınmamalıdır. Herhangi bir yatırım konulu karar almadan önce bir uzmandan görüş alınmalıdır. Sorumluluğun Sınırlandırılması: İntegral Yatırım Menkul Değerler A.Ş. herhangi bir sınırlandırma olmaksızın, dolaylı, direkt veya bir fiilin sonucu olarak ortaya çıkan zararlar da dâhil olmak üzere her türlü kayıp ve hasarla ilgili sorumluluk kabul etmez.

Çekince: Bu rapor tarafımızca doğruluğu ve güvenilirliği kabul edilmiş kaynaklar kullanılarak hazırlanmış olup yatırımcılara kendi oluşturacakları yatırım kararlarında yardımcı olmayı hedeflemekte ve herhangi bir yatırım aracını alma veya satma yönünde yatırımcıların kararlarını etkilemeyi amaçlamamaktadır. Yatırımcıların verecekleri yatırım kararları ile bu raporda bulunan görüş, bilgi ve veriler arasında bir bağlantı kurulamayacağı gibi, söz konusu kararların neticesinde oluşabilecek yanlışlık veya zararlardan kurum çalışanları ile Ulukartal Holding A.Ş. ve İntegral Yatırım Menkul Değerler A.Ş.'nin herhangi bir sorumluluğu bulunmamaktadır.

Bu rapordaki her türlü iç ve dış piyasa tablo ve grafikler, bu konularda resmi hizmet veren yetkili üçüncü kişi kurumlardan elde edilmiş olup, İntegral Yatırım Menkul Değerler A.Ş. tarafından herhangi bir maddi menfaat beklentisi olmaksızın genel anlamda bilgilendirmek amacıyla hazırlanmıştır. Bu raporda bulunan bilgiler belli bir gelirin sağlanmasına yönelik olarak verilmemektedir.