

## Ekonomik Gelişmeler

### Türkiye

Türkiye Cumhuriyet Merkez Bankası (TCMB) Başkan Yardımcısı Cevdet Akçay, Reuters'a verdiği söyleşide şu anda faiz indirim döngüsünün değerlendirilmediğini, indirimler başladığında da sıkı duruşun korunacağına dair kuşkuyla yer bırakılmayacağını söyledi. Akçay, para politikasında gevşeme döngüsünün değerlendirilmesinin ön koşulunun aylık enflasyonun ana eğiliminde belirgin ve kalıcı bir düşüş olduğunu söyledi.

Cumhurbaşkanı Recep Tayyip Erdoğan, elektrikli araç ve çip üretimi başta olmak üzere yüksek teknoloji üretim alanlarında 30 milyar dolarlık teşvik paketi açıkladı.

### ABD

ABD Merkez Bankasının (Fed) enflasyon göstergesi olarak dikkate aldığı gıda ve enerji kalemlerinin hesaplama dışı tutulduğu çekirdek kişisel tüketim harcamaları fiyat endeksi, aynı dönemde aylık bazda yüzde 0,2 ve yıllık bazda yüzde 2,6 arttı. Beklenti aylık olarak yüzde 0,2, yıllık olarak 2,5 artış göstermesi yönündeydi.

ABD Başkan Yardımcısı Kamala Harris, 2024 başkanlık yarışına dahil olduğu hafta - kampanya iletişim direktörü tarafından rekor olarak nitelendirilen bir tutarda, 200 milyon dolar bağış topladı.

Eski ABD Başkanı Donald Trump, seçimi kazanıp Beyaz Saray'a dönmesi halinde ABD'nin Sermaye Piyasası Kurulu olan Securities and Exchange Commission (SEC) Başkanı Gary Gensler'i görevden alacağını, düzenleyici kuruma "kripto dostu" isimler atayacağını söyledi.

### Pariteler

|         | Kapanış | Değişim |
|---------|---------|---------|
| EUR/USD | 1.08552 | 0.09%   |
| GBP/USD | 1.2864  | 0.1%    |
| USD/JPY | 153.68  | -0.14%  |
| USD/TRY | 32.8932 | 0.19%   |
| EUR/TRY | 35.7381 | 0.09%   |

### Endeksler

|        | Kapanış  | Değişim |
|--------|----------|---------|
| DAX    | 18575    | 1.08%   |
| DJI    | 40847    | 1.49%   |
| S&P    | 5499.25  | 1%      |
| NASDAQ | 19176.25 | 0.97%   |

### Emtialar

|         | Kapanış | Değişim |
|---------|---------|---------|
| XAU/USD | 2386.8  | 0.95%   |
| XAG/USD | 27.919  | 0.29%   |
| WTI     | 76.43   | -2.49%  |
| HG      | 4.1085  | -0.19%  |

### Günün Ajandası

#### Saat Veri

\*Bugün açıklanacak majör bir veri bulunmamaktadır.

## GÜNLÜK FOREX BÜLTENİ

29.07.2024

### Ons altında gözler FED'in faiz kararına çevrildi

Geçtiğimiz hafta açıklanan ABD verileri enflasyonun hız kestiğine ve büyümeyi aşağı çekmediğine işaret etmişti. Bu haftanın en önemli gündem maddesi Çarşamba günü açıklanacak olan FED faiz kararı olacak. Beklentiler FED'in bu hafta faizi sabit bırakması ancak Eylül ayı için faiz indirimine yönelik sinyaller vermesi yönünde. FED'in faiz indirimlerinin yakın olduğu beklentisi ons altındaki güçlü duruşu desteklemeye devam ediyor. Öte yandan ABD seçimlerine yönelik gelişmeler ve Orta Doğu'daki gelişmeler ons altın üzerindeki etkisini sürdürecektir.



**Teknik Analiz:** Ons altın 2353 seviyesinden gelen tepki alımları ile kısa vadeli düşen trendini kırdı ve yukarı yönlü bir hareket başlattı. 2395 direncinin üzerinde kalıcılık sağlanması durumunda yükseliş hareketi 2450 seviyesine kadar ivme kazanabilir. Olası geri çekilmelerde ise 50 günlük hareketli ortalamasının bulunduğu 2359 seviyesi önemli bir destek görevi görmeye devam edebilir.

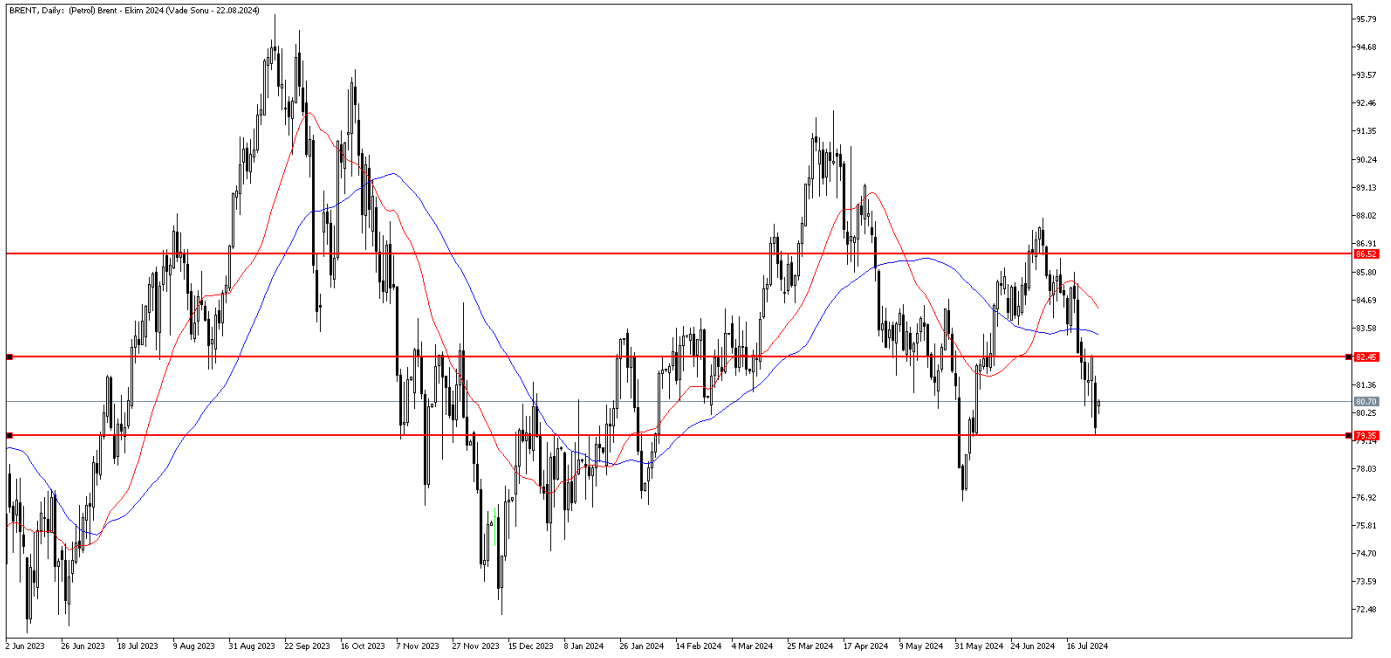
Destekler: 2359/ 2315 / 2277

Dirençler: 2395 / 2450 / 2483

## Petrol'de satış baskısı hissedilmeye devam ediyor

Petrol fiyatları, İsrail ile Hizbullah arasındaki çatışmaların devam etmesi ve Çin ekonomisiyle ilgili talep endişelerinin devam etmesi ile yukarı yönde hafif toparlanma yaşadı. Öte yandan Fed faiz kararının çarşamba günü gelecek olması ve OPEC+ üyelerinin bu hafta yapacağı toplantı fiyatlamalarda etkili olabilir. Fed'in faizi sabit tutacağı beklentisi güçlü dolar görünümünü korumaya devam edecek. OPEC+ tarafında ise üretim kısıtlamalarının devam edip etmeyeceği soru işareti. Stok verilerinin son 4 haftadır düşük gelmesi, fiyatların yukarı yönde hareketlenmesinde etkili olabilir.

### BRENT Günlük Grafik



**Brent Teknik Analiz:** Brent petrol, düşüş eğilimi içerisinde fiyatlamasını sürdürüyor. Destek seviyesi olan 80.75 bölgesini aşağı yönlü kıran Brent, gelen tepki alımları ile bu seviyenin üzerinde fiyatlamaya devam ediyor. 80.75 bölgesi kritik. Bu seviyenin altındaki kapanışlarda 79.35 bölgesi destek seviyesi olarak izlenebilir. Buna karşın yukarı yönlü hareketliliklerde 50 günlük hareketli ortalama olan 83.30 bölgesi direnç seviyesi olarak takip edilebilir.

Destekler: 80.00 / 79.35 / 78.60

Dirençler: 81.70 / 82.45 / 83.30

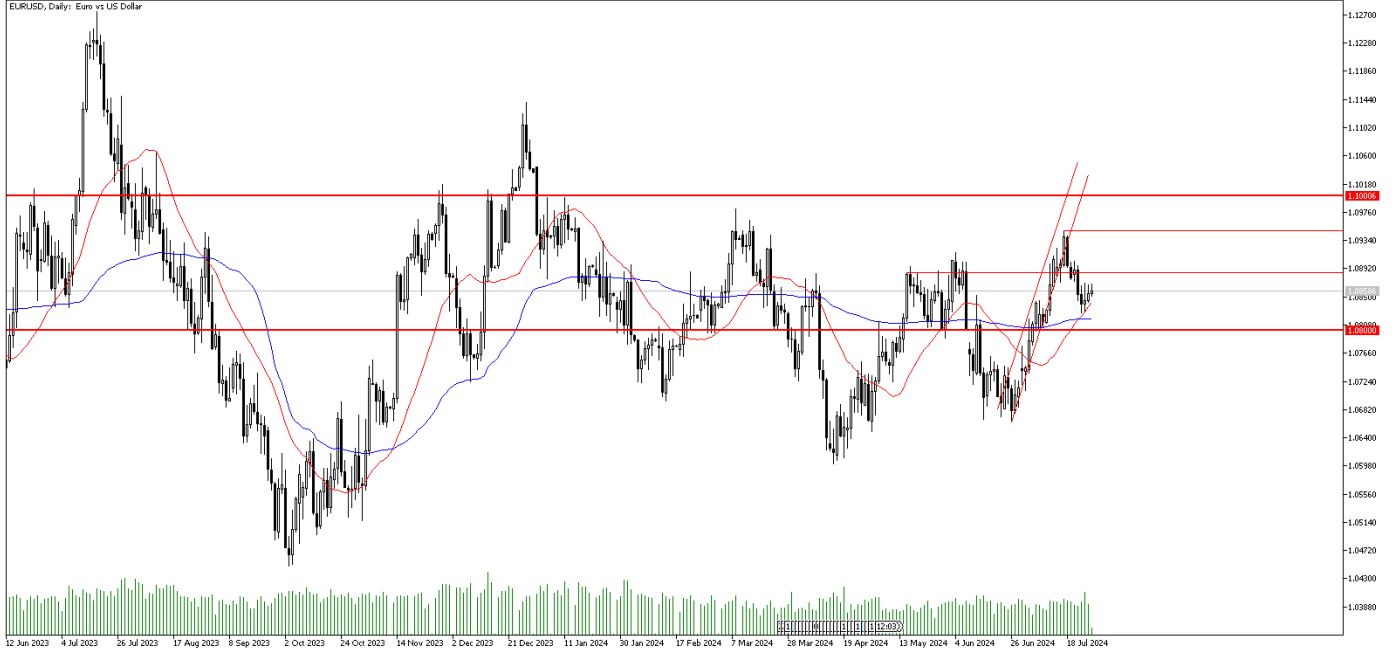
**WTI Teknik Analiz:** Ham petrol, satış baskısı ile birlikte aşağı yönlü ana eğilimini sürdürüyor. Destek seviyesi olan 76.35 bölgesini aşağı yönlü kırdıktan sonra gelen tepki alımıyla bu seviyenin üzerinde fiyatlamasına devam ediyor. 76.35 seviyenin aşağı yönlü kırılması halinde 75.80 bölgesi destek seviyesi olarak takip edilebilir. Buna karşın yukarı yönlü hareketliliklerde 78.60 bölgesi direnç seviyesi olarak izlenebilir.

Destekler: 76.80 / 76.35 / 76.00

Dirençler: 77.80 / 78.60 / 79.20

## EURUSD'de Fed faiz beklentisi

EURUSD paritesi, bu hafta gelecek olan Fed faiz kararını beklemeğe başladı. Piyasada beklentiler Fed'in faizleri sabit tutacağı yönünde. Bir sürpriz olmaması durumunda eylül ayına kadar faiz indirimi beklenmiyor. Dolar endeksi güçlü görünümüne devam etmesinin yanı sıra EURUSD paritesinde ise beklentiler ışığında düşüş eğilimi sürüyor. Öte yandan piyasalarda yarın Euro bölgesi GSYİH verileri takip ediliyor olacak.



**EURUSD Teknik Analiz:** EURUSD paritesi yükselen trendi aşağı yönlü kırdıktan sonra hafif toparlanma ile birlikte 22 günlük hareketli ortalamasını destek olarak 1.085 seviyesinde fiyatlamaya devam ediyor. 22 günlük hareketli ortalamanın aşağı yönlü kırılması durumunda 50 günlük hareketli ortalama olan 1.081 seviyesi destek bölgesi olarak izlenebilir. Buna karşın yukarı yönlü hareketliliklerde 1.088 bölgesi direnç seviyesi olarak takip edilebilir.

Destekler: 1.0840 / 1.0810 / 1.0800

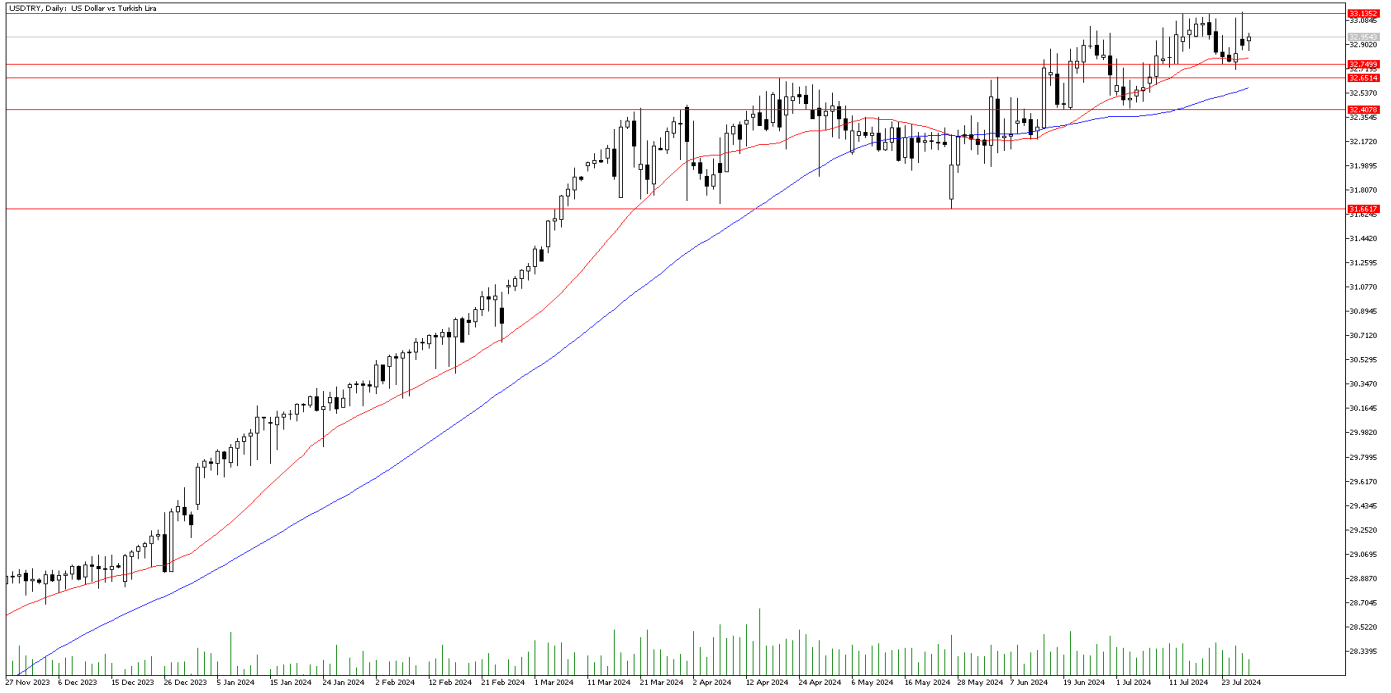
Dirençler: 1.0880 / 1.0900 / 1.0950

## GÜNLÜK FOREX BÜLTENİ

29.07.2024

### DolarTL'de yatay eğilim sürüyor

DolarTL, TCMB Başkan Yardımcısı Cevdet Akçay'ın faiz indirim döngüsünün değerlendirilmediği yönündeki açıklamaları sonrası yatay hareketine devam etti. Merkez Bankası'nın erken bir faiz indirimi gelmeyeceğine yönelik temkinli açıklamaları devam etti. Bu hafta içerisinde Türkiye ekonomik güven endeksi, imalat PMI verisi ve geçici dış ticaret verisi açıklanacak. Veriler kendi içinde önemini korumasına karşın DolarTL'de etkisinin olmasını beklemiyoruz. Genel olarak TCMB'nin APİ tarafında atacağı adımlar takip edilecek.



**Teknik Analiz:** DolarTL 33,13 direncinin üstü test edildikten sonra momentum kaybı yaşandı. 32,74 desteğinin üstünde kaldığı sürece yatay bant olan 32,74 – 33,13 arasındaki hareketine devam etmesi beklenebilir.

Destekler: 32,74 / 32,84 / 32,94

Dirençler: 33,10 / 33,13 / 33,14

### EURTRY Teknik Seviyeler

Destekler: 35,53 / 35,80 / 35,90

Dirençler: 36,03 / 36,12 / 36,32

**2024 yılı 2. Çeyrek itibarıyla kar eden müşteri oranı %26, zarar eden müşteri oranı %74'dir.**

İntegral Yatırım Menkul Değerler A.Ş.

Maslak Mahallesi Saat Sokak Spine Tower No:5 Kat:2 34398 Sarıyer / İSTANBUL

t: 444 1 858 (ULU) • f: 0212 328 30 81 • Mersis No: 0 478 051 8427 000 17

[www.integralyatirim.com.tr](http://www.integralyatirim.com.tr)

## GÜNLÜK FOREX BÜLTENİ

29.07.2024

**Yasal Uyarı Notu:** Burada yer alan yatırım bilgi, yorum ve tavsiyeleri yatırım danışmanlığı kapsamında değildir. Yatırım danışmanlığı hizmeti, yetkili kuruluşlar tarafından kişilerin risk ve getiri tercihleri dikkate alınarak kişiye özel sunulmaktadır. Burada yer alan yorum ve tavsiyeler ise genel niteliktedir. Bu tavsiyeler mali durumunuz ile risk ve getiri tercihlerinize uygun olmayabilir. Bu nedenle, sadece burada yer alan bilgilere dayanılarak yatırım kararı verilmesi beklentilerinize uygun sonuçlar doğurmayabilir.

Bu bilgiler ve görüşler önceden haber vermeksizin değiştirilebilir. İntegral Yatırım Menkul Değerler A.Ş. bilgilerin ve ifade edilen görüşlerin doğru, eksiksiz ve güncelleştirilmiş olduğuna dair (açıkça ifade edilmiş veya ima edilmiş) hiçbir beyan ve taahhütte bulunmaz. İçerik kesinlikle mali, hukuki, vergi veya diğer konularda bir tavsiye niteliği taşımadığı gibi, tamamen içeriğe dayalı olarak yatırım yapılmamalı veya karar alınmamalıdır. Herhangi bir yatırım konulu karar almadan önce bir uzmandan görüş alınmalıdır. Sorumluluğun Sınırlandırılması: İntegral Yatırım Menkul Değerler A.Ş. herhangi bir sınırlandırma olmaksızın, dolaylı, direkt veya bir fiilin sonucu olarak ortaya çıkan zararlar da dâhil olmak üzere her türlü kayıp ve hasarla ilgili sorumluluk kabul etmez.

**Çekince:** Bu rapor tarafımızca doğruluğu ve güvenilirliği kabul edilmiş kaynaklar kullanılarak hazırlanmış olup yatırımcılara kendi oluşturacakları yatırım kararlarında yardımcı olmayı hedeflemekte ve herhangi bir yatırım aracını alma veya satma yönünde yatırımcıların kararlarını etkilemeyi amaçlamamaktadır. Yatırımcıların verecekleri yatırım kararları ile bu raporda bulunan görüş, bilgi ve veriler arasında bir bağlantı kurulamayacağı gibi, söz konusu kararların neticesinde oluşabilecek yanlışlık veya zararlardan kurum çalışanları ile Ulukartal Holding A.Ş. ve İntegral Yatırım Menkul Değerler A.Ş.'nin herhangi bir sorumluluğu bulunmamaktadır.

Bu rapordaki her türlü iç ve dış piyasa tablo ve grafikler, bu konularda resmi hizmet veren yetkili üçüncü kişi kurumlardan elde edilmiş olup, İntegral Yatırım Menkul Değerler A.Ş. tarafından herhangi bir maddi menfaat beklentisi olmaksızın genel anlamda bilgilendirmek amacıyla hazırlanmıştır. Bu raporda bulunan bilgiler belli bir gelirin sağlanmasına yönelik olarak verilmemektedir.