

Ekonomik Gelişmeler

Türkiye

TCMB zorunlu karşılık için kaldıraç oranına dayalı yükümlülüğü kaldırarak banka maliyetlerini aşağı çekecek ve gerileyen mevduat faizine karşılık bankaların elinin rahatlatacak bir adım attı.

Türkiye Cumhuriyet Merkez Bankası (TCMB) bir önceki toplantıda olduğu gibi daha önce atılan sıkılaştırma adımlarının gecikmeli etkilerine işaret ederek politika faizini beklentilere paralel şekilde yüzde 50 seviyesinde tuttu.

ABD

Uluslararası Para Fonu (IMF) Başkanı Kristalina Georgieva, ABD Merkez Bankası'nın (Fed) politika faiz oranlarını en azından 2024 sonuna kadar mevcut seviyede tutması gerektiğini söyledi.

ABD'de dayanıklı mal siparişlerinin tutarında, Mayıs'ta aylık bazda azalış beklentilerinin aksine yüzde 0,1'lik artış yaşandı.

ABD ekonomisi birinci çeyrekte enflasyonun düşmesiyle yüzde 1,4 büyürken, kişisel harcamalar yüzde 1,5 artarak ikinci okumanın altında revize edildi.

Fed Yönetim Kurulu Üyesi Michelle Bowman, enflasyonist baskıların hala yüksek olduğunu ve bu noktada hala faiz indirimini desteklemediğini söyledi.

ABD'de bekleyen konut satışları endeksi mayısta yüksek faizler ve yüksek fiyatlarla geriledi ve rekor düşük seviyeye indi.

Pariteler

Parite	Kapanış	Değişim
EUR/USD	1.07037	0.21%
GBP/USD	1.26387	0.14%
USD/JPY	160.713	-0.03%
USD/TRY	32.8174	-0.01%
EUR/TRY	35.2244	0.4%

Endeksler

Endeks	Kapanış	Değişim
DAX	18408	0.36%
DJI	39522	0.1%
S&P	5549	0.28%
NASDAQ	20066.5	0.57%

Emtialar

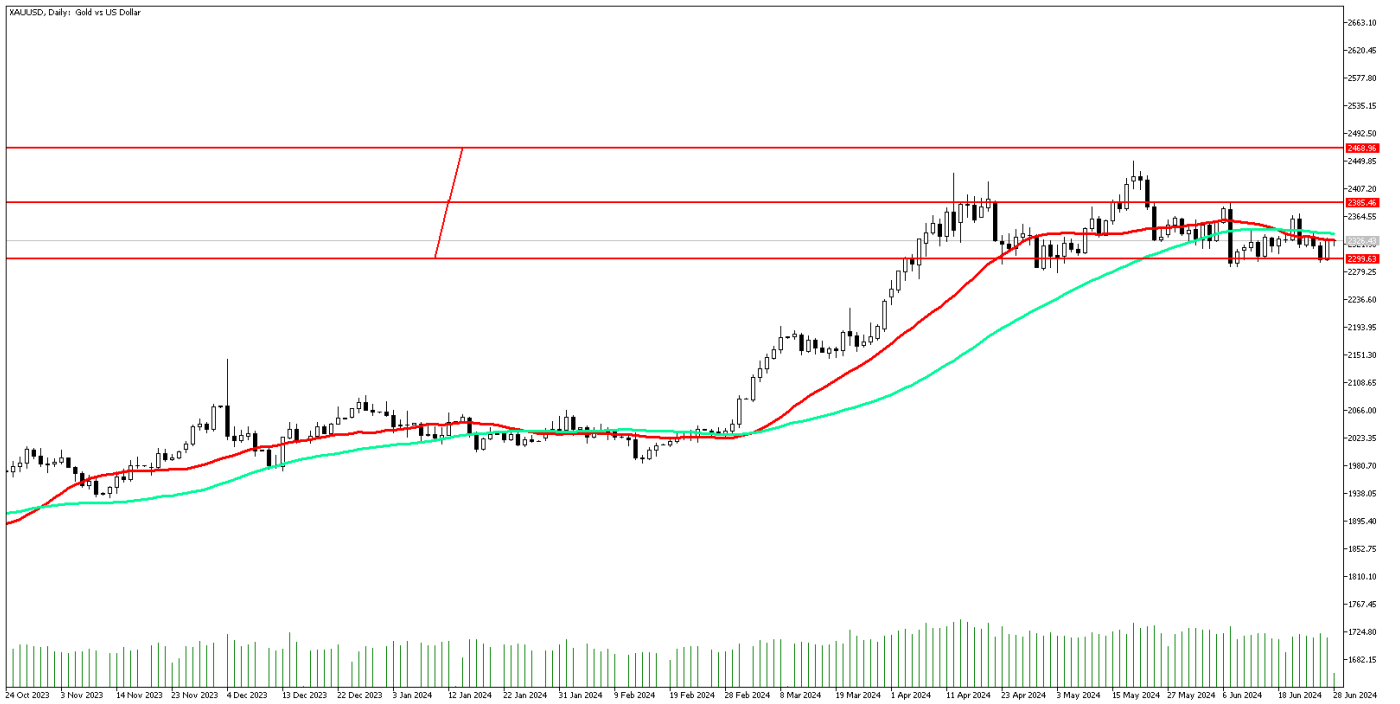
Emtia	Kapanış	Değişim
XAU/USD	2327.45	1.27%
XAG/USD	28.97	0.73%
WTI	81.81	1.12%
HG	4.335	-0.83%

Günün Ajandası

Saat	Veri	Yüksek	Orta	Düşük	Özellik
09:00	GBP	Yüksek			İngiltere GSYİH Çeyreklik (1. Çeyrek)
09:00	GBP	Yüksek			İngiltere GSYİH Yıllık (1. Çeyrek)
09:00	EUR	Orta			Almanya Perakende Satışlar (Aylık) (Mayıs)
09:00	EUR	Orta			Almanya Perakende Satışlar (Yıllık) (Mayıs)
10:55	EUR	Orta			Almanya İşsizlik Oranı (Haziran)
15:30	USD	Yüksek			ABD Kişisel Gelirler (Mayıs)
15:30	USD	Yüksek			ABD Kişisel Harcamalar (Mayıs)
15:30	USD	Yüksek			ABD Reel Kişisel Harcamalar (Mayıs)
15:30	USD	Yüksek			ABD Çekirdek Kişisel Tüketim Harcamaları (Aylık)
15:30	USD	Yüksek			ABD Çekirdek Kişisel Tüketim Harcamaları (Yıllık)
16:45	USD	Yüksek			ABD Chicago PMI (Haziran)
17:00	USD	Orta			ABD Michigan Tüketici Güveni (Haziran)
19:00	USD	Yüksek			FOMC Üyesi Bowman'ın Konuşması

Ons altında 2300 desteğinden tepki hareketi

Ons altın kritik destek bölgesi olan 2300 seviyesinden gelen tepki alımları ile birlikte 22 günlük hareketli ortalamasına yakın fiyatlanmaktadır. Bugün ABD’de açıklanacak veriler takip edilecek. ABD veri odaklı bir gün olacak. Veri öncesi sarı metalde temkinli duruş izlenebilir. Dün 1. Çeyrek büyümesinin 3. okuması açıklandı. Büyüme %1,4 geldi. Bugün ise kişisel tüketim harcamaları endeksi dikkat çekiyor. Beklentilerden sapan veriler hareket yaratabilir. Beklenti altı gelen bir veri sarı metalde alımları hızlandırabilir.



Teknik Analiz: Ons altında teknik olarak zayıf ve güçsüz görünüm mevcut. Güçlenen tepki alımlarına ihtiyaç var. Yukarı yönlü tepki hareketinin devamı halinde 2338 seviyesi direnç noktası olabilir. Buna karşın olası satış baskısında 2310 seviyesine doğru baskılanma artabilir.

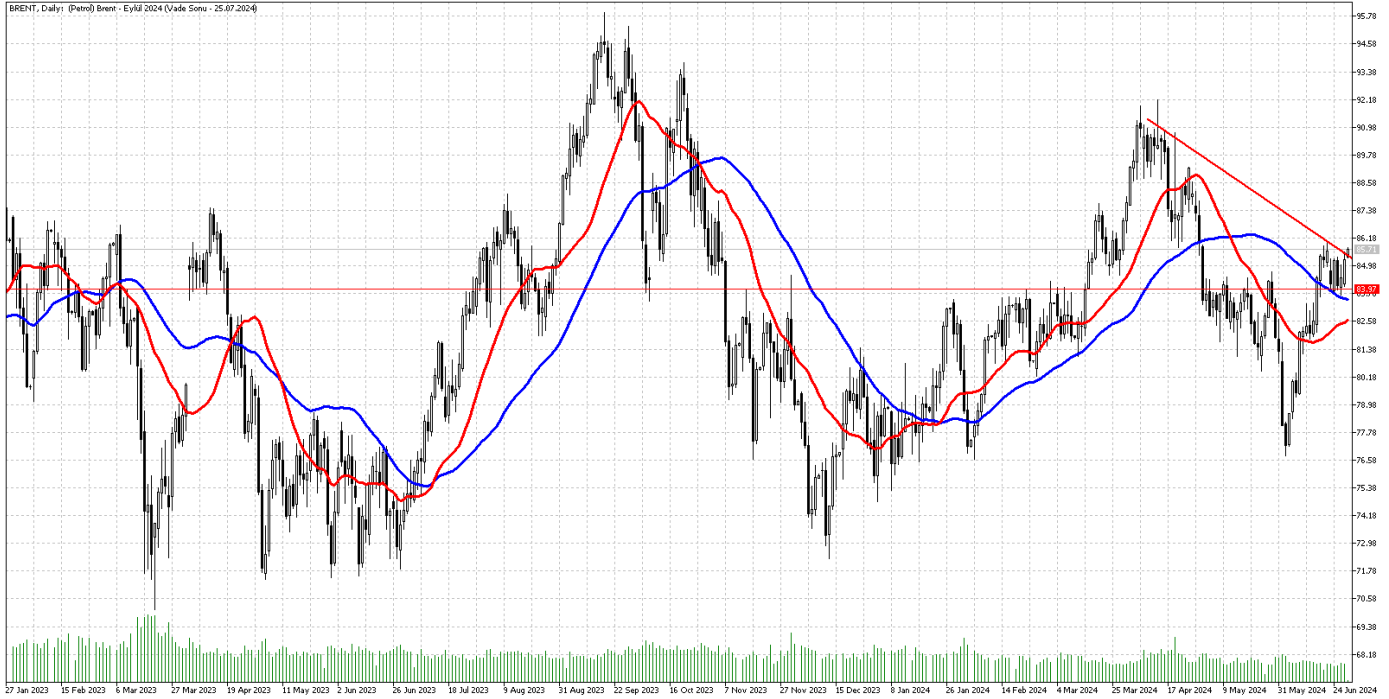
Destekler: 2310 / 2300 / 2290

Dirençler: 2338 / 2350 / 2360

Petrol'de pozitif görünüm

Petrol fiyatlarında yukarı yönlü seyir devam etmektedir. Dün ABD ilk çeyreğe dair büyüme verisi revizyonu ve mayıs ayı dayanıklı mal siparişleri verisi açıklandı. Büyüme %1,4 ile beklentilerin hafif üstünde, dayanıklı mal siparişleri ise %0,1 ile beklentilerin belirgin üzerinde olarak açıklandı. Kişisel tüketim harcamaları verisi ise beklentilerin altında %1,5 olarak sonuçlandı. Veri ABD tarafında tüketici tarafının zorlandığını ve tüketim risklerinin arttığını gösteriyor. ABD Çalışma Bakanlığı tarafından açıklanan işsizlik maaşı başvurularına ilişkin haftalık verilere göre, 15 Haziran ile biten haftada 11 bin kişi artarak 1 milyon 839 bine çıktı. Böylelikle ABD'de işsizlik yardımlarına yönelik yinelenen başvurular 2021'in sonundan bu yana en yüksek seviyeye yükseldi. Açıklanan verilerin ardından petrol fiyatlarında yukarı yönlü tepki hareketi devam ediyor. Ana yön yukarı olmakla birlikte bugün yine veri odaklı bir gün olacak. Bu anlamda ABD çekirdek PCE verileri önem arz etmektedir. Verilerin beklentilerden sapması brent petrolde oynaklık yaratabilir.

BRENT Günlük Grafik



Brent Petrol Teknik Analiz: Brent petrol'de yukarı yönlü hareketliliğin devamı halinde 87,20 seviyesine doğru yükseliş potansiyeli oluşabilir. Buna karşın alıcıların yerini satıcılar aldığı takdirde 50 günlük hareketli ortalaması olan 83,32 seviyesi destek noktası olarak karşımıza çıkmaktadır.

Destekler: 83,32 / 82,60 / 82,30

Dirençler: 87,20 / 88,00 / 89,00

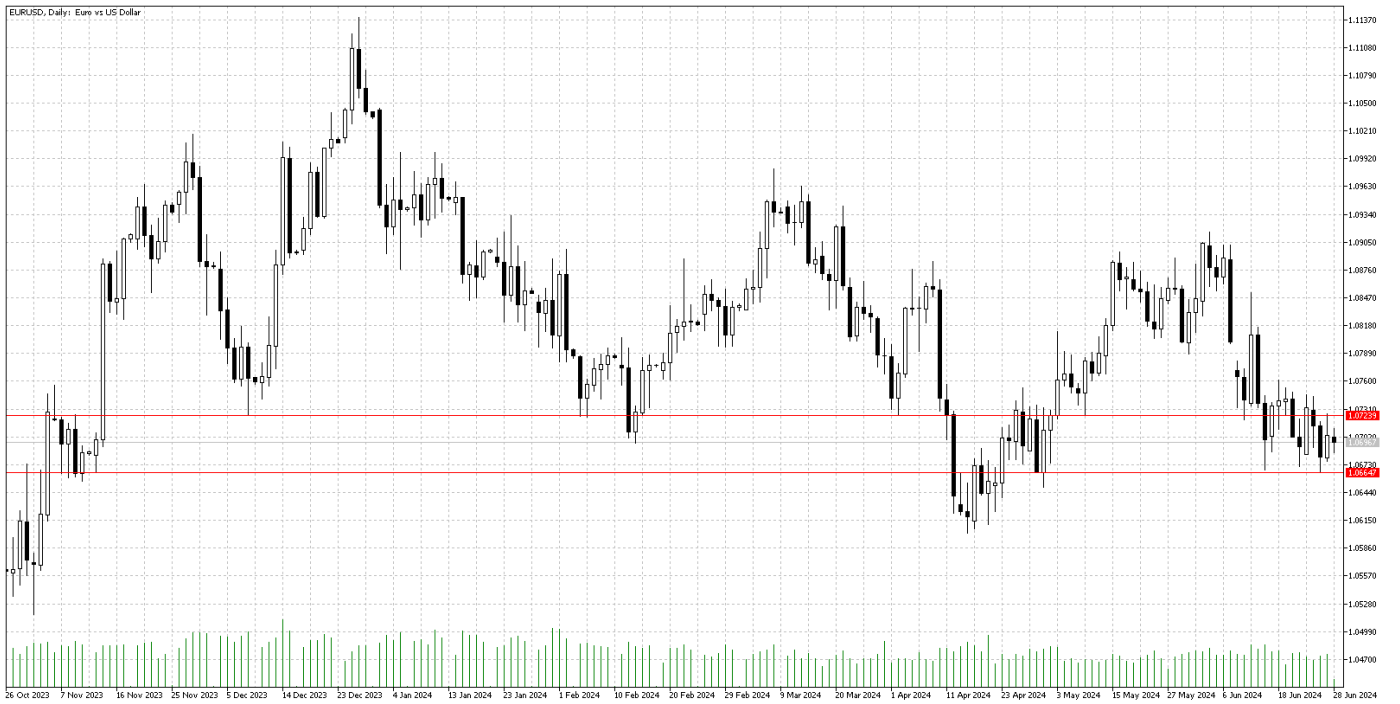
WTI Teknik Analiz: WTI için teknik yorumumuzu koruyoruz. 80,50 seviyesindeki direnç üzerine çıkmış görünüyor. Bu seviye üzerindeki seyirlerin sürmesi halinde yükseliş eğiliminin 83,50 seviyesine doğru hız kazanması beklenebilir.

Destekler: 80,50 / 78,20 / 75,10

Dirençler: 83,50 / 84,10 / 88,00

EURUSD'de sıkışma hareketi

EURUSD paritesinde sıkışma eğilimi sürüyor. Bugün ABD'de açıklanacak veriler takip edilecek. ABD veri odaklı bir gün olacak. Veri öncesi paritede gergin ve temkinli fiyatlamalar göze çarpabilir. Dün 1. Çeyrek büyümesinin 3. okuması açıklandı. Büyüme %1,4 geldi. Bugün ise kişisel tüketim harcamaları endeksi dikkat çekiyor. Beklentilerden sapan veriler hareket yaratabilir. Güçlü veri güçlü Dolar Endeksinde yükseliş hareketini tetikleyebilir. Bu durum dolar karşısındaki para birimlerinde baskı yaratabilir.



Teknik Analiz: EURUSD 1.0670 – 1.0750 arasında git gel yapıyor. Teknik olarak zayıf teknik görünüm sürüyor. Şimdilik 1.0750 seviyesi yukarı yönde aşılmadığı sürece agresif alıcılı olmak ya da 1.0670 seviyesi aşağı yönde kırılmadıkça agresif satıcılı olmak riskli olabilir.

Destekler: 1.0670 / 1,0650 / 1,0610

Dirençler: 1.0750 / 1,0800 / 1,0890

DolarTL ılımlı pozitif

Türkiye Cumhuriyet Merkez Bankası (TCMB) bir önceki toplantıda olduğu gibi daha önce atılan sıkılaştırma adımlarının gecikmeli etkilerine işaret ederek politika faizini beklentilere paralel şekilde yüzde 50 seviyesinde tuttu. Bugün gri listeden çıkış kararı önemle takip edilecek. Kripto paralara dair düzenlemenin Meclis'ten geçmesi gri listeden çıkış beklentilerini gündeme getirdi. Gri listeden çıkış olduğu takdirde yabancı yatırımcı ilgisinin hızlanması beklenebilir. Devamında ise 19 Temmuz'da yapılması beklenen Moody's'in Türkiye'ye yönelik kredi derecelendirmesinde not artışı beklentimizi koruyoruz.



Teknik Analiz: DolarTL yukarı yönlü güçlü ataklarla direnç bölgelerinde fiyatlanmaktadır. Yükseliş hızının devam etmesi durumunda 33,00 direnç bölgesini test edebilir. Buna karşın olası satış baskısında 32,50 seviyesi karşımıza çıkmaktadır.

Destekler: 32,50 / 32,40 / 32,20

Dirençler: 33,00 / 33,20 / 33,40

EURTRY Teknik Seviyeler

Destekler: 34,30 / 34,00 / 33,60

Dirençler: 35,50 / 36,00 / 37,00

GÜNLÜK FOREX BÜLTENİ

28.06.2024

2024 yılı 1. Çeyrek itibariyle kar eden müşteri oranı %38, zarar eden müşteri oranı %62'dir.

Yasal Uyarı Notu: Burada yer alan yatırım bilgi, yorum ve tavsiyeleri yatırım danışmanlığı kapsamında değildir. Yatırım danışmanlığı hizmeti, yetkili kuruluşlar tarafından kişilerin risk ve getiri tercihleri dikkate alınarak kişiye özel sunulmaktadır. Burada yer alan yorum ve tavsiyeler ise genel niteliktedir. Bu tavsiyeler mali durumunuz ile risk ve getiri tercihlerinize uygun olmayabilir. Bu nedenle, sadece burada yer alan bilgilere dayanarak yatırım kararı verilmesi beklentilerinize uygun sonuçlar doğurmayabilir.

Bu bilgiler ve görüşler önceden haber vermeksizin değiştirilebilir. İntegral Yatırım Menkul Değerler A.Ş. bilgilerin ve ifade edilen görüşlerin doğru, eksiksiz ve güncelleştirilmiş olduğuna dair (açıkça ifade edilmiş veya ima edilmiş) hiçbir beyan ve taahhütte bulunmaz. İçerik kesinlikle mali, hukuki, vergi veya diğer konularda bir tavsiye niteliği taşımadığı gibi, tamamen içeriğe dayalı olarak yatırım yapılmamalı veya karar alınmamalıdır. Herhangi bir yatırım konulu karar almadan önce bir uzmandan görüş alınmalıdır. Sorumluluğun Sınırlandırılması: İntegral Yatırım Menkul Değerler A.Ş. herhangi bir sınırlandırma olmaksızın, dolaylı, direkt veya bir fiilin sonucu olarak ortaya çıkan zararlar da dâhil olmak üzere her türlü kayıp ve hasarla ilgili sorumluluk kabul etmez.

Çekince: Bu rapor tarafımızca doğruluğu ve güvenilirliği kabul edilmiş kaynaklar kullanılarak hazırlanmış olup yatırımcılara kendi oluşturacakları yatırım kararlarında yardımcı olmayı hedeflemekte ve herhangi bir yatırım aracını alma veya satma yönünde yatırımcıların kararlarını etkilemeyi amaçlamamaktadır. Yatırımcıların verecekleri yatırım kararları ile bu raporda bulunan görüş, bilgi ve veriler arasında bir bağlantı kurulamayacağı gibi, söz konusu kararların neticesinde oluşabilecek yanlışlık veya zararlardan kurum çalışanları ile Ulukartal Holding A.Ş. ve İntegral Yatırım Menkul Değerler A.Ş.'nin herhangi bir sorumluluğu bulunmamaktadır.

Bu rapordaki her türlü iç ve dış piyasa tablo ve grafikler, bu konularda resmi hizmet veren yetkili üçüncü kişi kurumlardan elde edilmiş olup, İntegral Yatırım Menkul Değerler A.Ş. tarafından herhangi bir maddi menfaat beklentisi olmaksızın genel anlamda bilgilendirmek amacıyla hazırlanmıştır. Bu raporda bulunan bilgiler belli bir gelirin sağlanmasına yönelik olarak verilmemektedir.