

Ekonomik Gelişmeler**Türkiye**

Cumhurbaşkanı Tayyip Erdoğan Batman'daki mitingde Hazine ve Maliye Bakanı Mehmet Şimşek'e güveninin tam olduğunu söyledi.

ABD

Fed Yönetim Kurulu Üyesi Christopher Waller enflasyonun soğuduğuna dair daha fazla kanıt görmesi gerektiğini söyledi.

Uluslararası kredi derecelendirme kuruluşu Standard & Poor's (S&P), ABD'nin uzun vadeli kredi notunu "AA+" ve kısa vadeli kredi notunu "A-1+" olarak teyit ederken, kredi notu görünümünü "durağan" olarak korudu.

ABD Hazine Bakanı Janet Yellen, Çin'i temiz enerji sübvansiyonları ve aşırı üretim kapasitesi konusunda uyaracağını açıkladı.

Avrupa

Almanya'da ekonomi alanında çalışmalar yapan düşünce kuruluşları 2024 büyüme beklentisini yüzde 1,3'ten yüzde 0,1'e indirdi.

Pariteler

Pariteler	Kapanış	Değişim
EUR/USD	1.08272	-0.03%
GBP/USD	1.26399	0.1%
USD/JPY	151.317	-0.16%
USD/TRY	32.2476	0.44%
EUR/TRY	35.0687	0.82%

Endeksler

Endeksler	Kapanış	Değişim
DAX	18795	0.77%
DJI	40145	0.98%
S&P	5308	0.66%
NASDAQ	18506.25	0.14%

Emtialar

Emtialar	Kapanış	Değişim
XAU/USD	2194.66	0.72%
XAG/USD	24.641	0.76%
WTI	81.69	0.51%
HG	4.0125	0.15%

Günün Ajandası

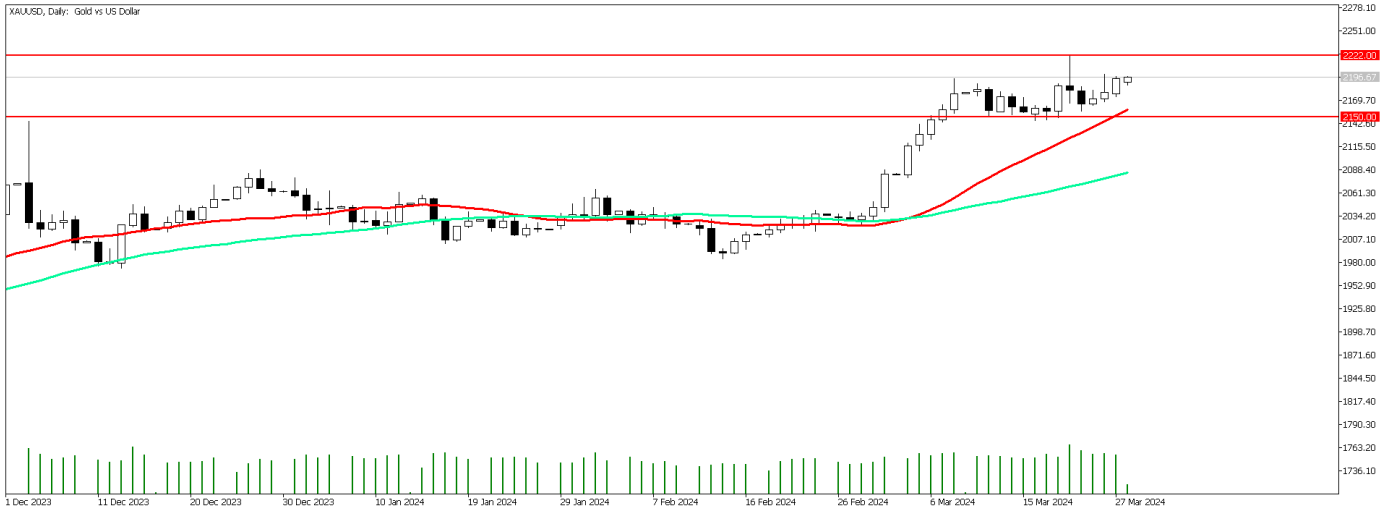
Saat	Veri
10:00	İngiltere GSYİH Çeyreklik (4. Çeyrek)
10:00	İngiltere GSYİH Yıllık (4. Çeyrek)
10:00	Almanya Perakende Satışlar (Aylık) (Şubat)
10:00	Almanya Perakende Satışlar (Yıllık) (Şubat)
11:55	Almanya İşsizlik Oranı (Mart)
15:30	ABD Devam Eden İşsizlik Başvuruları (16 Mart)
15:30	ABD İlk İşsizlik Başvuruları (23 Mart)
15:30	ABD Çekirdek Kişisel Tüketim Harcamaları (Çeyreklik) (4.Çeyrek)
15:30	ABD GSYİH (Çeyreklik) (4. Çeyrek)
15:30	ABD GSYİH Fiyat Endeksi (Çeyreklik) (4. Çeyrek)
15:30	ABD Kişisel Tüketim (4.Çeyrek)
16:45	ABD Chicago PMI (Mart)
17:00	ABD Michigan Tüketici Güveni (Mart)
17:00	ABD Bekleyen Konut Satışları (Aylık) (Şubat)

GÜNLÜK FOREX BÜLTENİ

28.03.2024

Ons altın güçlü konumda

Ons altın ABD verileri öncesi güçlü konumunu sürdürüyor. Enflasyonda düşüş trendi, politika faizlerinin ineceği beklentisi altını sıkıştıran faiz kısıcının gevşemesini sağlıyor. Jeopolitik risklerde ons altının güçlü duruşuna katkı sağlıyor. Bugün ABD'den gelecek veri akışı oldukça yoğun. ABD büyüme, kişisel tüketim verileri açıklanacak. Yarın ABD'de açıklanacak PCE verisi bu tetikleyici olabilir. Eğer veri beklentilerin altında gelirse altın yukarı yönde hareketlenebilir. Teknik olarak ana yön yukarı. Ek olarak 2200 dolar seviyesinden alımlar hızlanırsa yeni zirveler çok yakın olabilir.



Teknik Analiz: Ons altında ana yön yukarı. Ons altında 22 günlük hareketli ortalaması olan 2150 dolar seviyesi kırılmadığı sürece sarı metalde alımların devam etmesini bekleriz. Buna karşın yukarı yönlü hareketliliğin hızlanması halinde 2220 dolar seviyesi hedef olabilir. 2220 dolar direnci geçildiği takdirde 2230 dolar hedef olabilir.

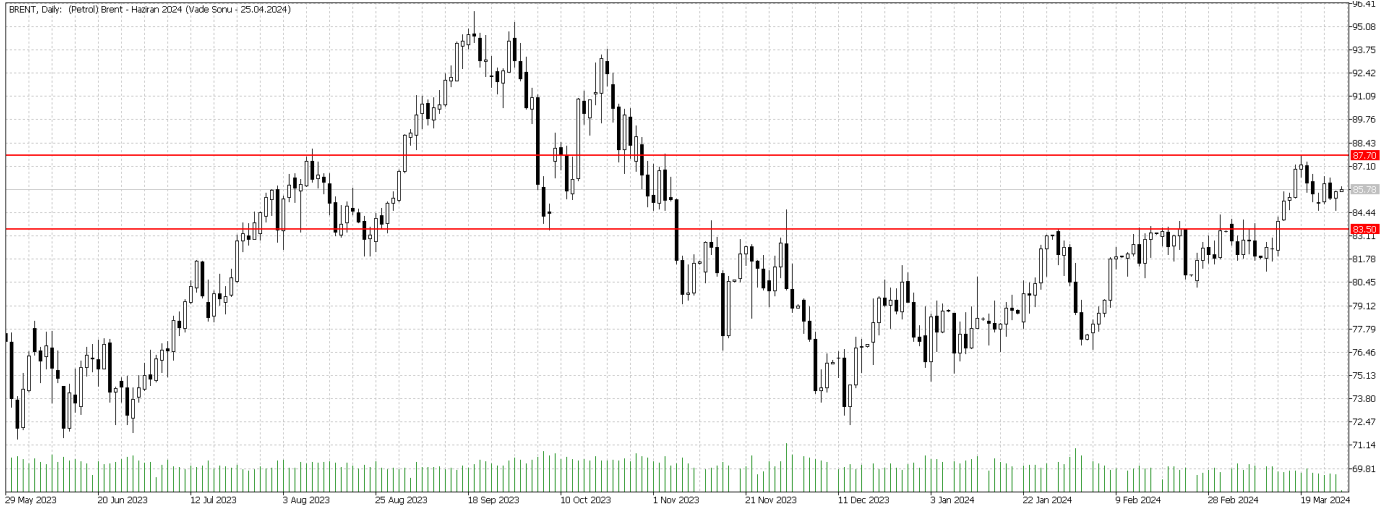
Destekler: 2180 / 2170 / 2150

Dirençler: 2220 / 2230 / 2240

Petrol fiyatlarında tepki alımı

ABD'nin ticari ham petrol stokları, geçen hafta, önceki haftaya göre yaklaşık 3,2 milyon varil arttı. ABD Enerji Enformasyon İdaresi (EIA), ülkedeki ticari ham petrol stoklarının geçen hafta yaklaşık 3,2 milyon varil artarak 448,2 milyon varil seviyesine yükseldiğini açıkladı. Piyasa beklentisi, stokların 700 bin varil azalacağı yönündeydi. Diğer taraftan Petrol fiyatlarını OPEC+'nın arz kesintilerinin küresel piyasayı sıkılaştıracağı beklentisi yükselişleri destekliyor. Stokların artması ile birlikte petrol fiyatları bir miktar geri çekilmesine karşın gelen tepki alımları ile birlikte bu sabah 85,80 dolar seviyesinden işlem görüyor. Teknik olarak 83,50 seviyesini aşağı yönlü kırmadığı sürece yukarı yönlü hareketliliklerin devam etmesini bekleriz. Bugün ABD büyüme, kişisel tüketim verileri açıklanacak. Dolayısıyla verilerin beklentilerden sapması oynaklık oluşturabilir.

BRENT Günlük Grafik



BRENT Teknik Analiz: Brent Petrol'de 84,50 seviyesinden gelen tepki alımları ile yukarı yönlü hareketlilikler izliyoruz. Teknik olarak 83,50 seviyesini aşağı yönlü kırmadığı sürece yukarı yönlü hareketliliklerin devam etmesini bekleriz. Alımların devam etmesi halinde yukarıda 87,70 direnç seviyesi olarak takip edilebilir. Buna karşın 22 günlük hareketli ortalamasından baskılanma arttığı takdirde 83,50 bölgesi destek seviyesi olarak karşımıza çıkmaktadır.

Destekler: 83,50 / 82,10 / 81,60

Dirençler: 87,70 / 88,20 / 89,20

WTI Teknik Analiz: Ham Petrol'de yukarı yönlü hareketlilikte 82,50 bölgesine doğru alımlar hızlanabilir. Buna karşın satışların devamı halinde 79,80 bölgesi destek olarak izlenebilir.

Destekler: 79,80 / 78,10 / 77,60

Dirençler: 82,50 / 83,10 / 84,60

EURUSD'de sıkışma sürüyor

EURUSD sıkışık görünümünü henüz bozmuş değil Paskalya tatili nedeniyle daha sakin bir piyasa izliyoruz diyebiliriz. Buna karşın bugün ABD'de 4. Çeyreğe ilişkin nihai büyüme rakamlarını alacağız. İkinci okumada %3,2 olarak açıklanan büyüme verisinde beklentiler %3,2'lik beklentinin korunması yönünde. Genelde ikinci okumaya paralel bir nihai veri gelir ancak beklentilerden farklı sapmaların olması halinde bu anlık fiyatlara yansiyabilir. Bununla birlikte bugün kişisel tüketim verisinin de izlenmesinde fayda olabilir. Büyümenin beklenenden güçlü gelmesi normal şartlarda olumlu iken enflasyonun yüksek olduğu süreçte enflasyon üretebilecek bir detay olduğu için olumsuz algılanabilir. Verinin beklenenden güçlü gelmesi Fed'in beklenen hızda faiz indiremeyeceği şeklinde yorumlanırsa dolar endeksinde güçlenme ve bunun doğal bir sonucu olarak EURUSD paritesinde baskı hissedilebilir. Aksi durumda ise EURUSD sıkışma bölgesinin alt desteğinden tepkiler verebilir.



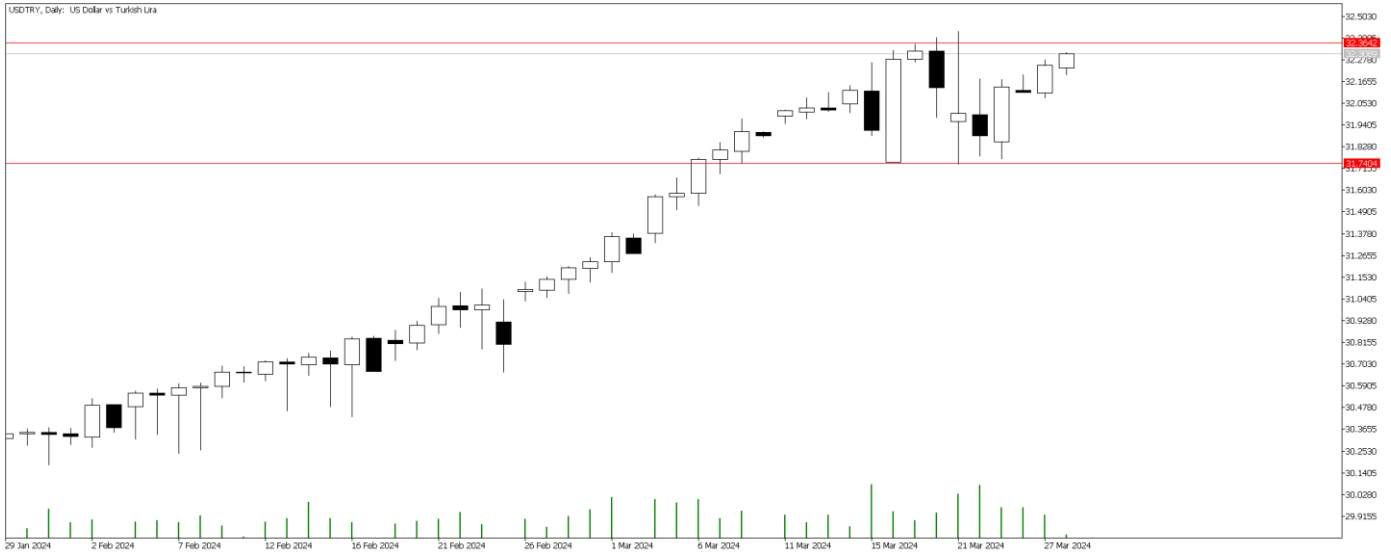
Teknik Analiz: EURUSD üçgen formasyonunun alt desteği olan 1,0780 seviyesi yakınlarından tepki gösterdi. 1.0835 seviyesi üzerinde kalıcı seyirlerin devam etmesi halinde yükseliş eğiliminin 1.0880 seviyesine doğru sürmesi beklenebilir. Güçlenmenin devam etmesi için ise 1.0880 seviyesi üzerinde kalıcı seyirlere ihtiyaç var.

Destekler: 1,0835 /1,0780 / 1,0700

Dirençler: 1,0880 / 1,0920 / 1,0960

DolarTL'de yatay eğilim sürüyor

DolarTL TCMB'nin son faiz hamlesinden sonra yükseliş hızını yavaşlattı ancak yönünü aşağı çevirmedi. Hala talebin devam ettiğini söylemek mümkün. TL'ye ilişkin risklerin sürüyor olması TL'nin Dolar karşısında güçlenememesine neden oluyor. bugün ABD'de 4. Çeyreğe ilişkin nihai büyüme rakamlarını alacağız. İkinci okumada %3,2 olarak açıklanan büyüme verisinde beklentiler %3,2'lik beklentinin korunması yönünde. Genelde ikinci okumaya paralel bir nihai veri gelir ancak beklentilerden farklı sapmaların olması halinde bu anlık fiyatlara yansiyabilir. Bununla birlikte bugün kişisel tüketim verisinin de izlenmesinde fayda olabilir. Büyümenin beklenenden güçlü gelmesi normal şartlarda olumlu iken enflasyonun yüksek olduğu süreçte enflasyon üretebilecek bir detay olduğu için olumsuz algılanabilir. Verinin beklenenden güçlü gelmesi Fed'in beklenen hızda faiz indiremeyeceği şeklinde yorumlanırsa dolar endeksinde güçlenme olması beklenebilir. Ancak çok uzun bir zamandır DolarTL küresel verilerden ve bunların etkilerinden uzak hareket ediyor.



Teknik Analiz: DolarTL'de yatay eğilimin üst direnç çizgisine yaklaştık. 32.35 seviyesinin üzerinde oluşabilecek bir kapanış yatay eğilimin simetrik hedefi olan 33 seviyesine doğru yükseliş eğilimini beraberinde getirebilir.

Destekler: 32,00 / 31,75 / 31,54

Dirençler: 32,40 / 33,00 / 33,15

EURTRY Teknik Seviyeler

Destekler: 34,30 / 34,00 / 33,60

Dirençler: 35,50 / 36,00 / 37,00

GÜNLÜK FOREX BÜLTENİ

28.03.2024

2023 yılı 4. Çeyrek itibariyle kar eden müşteri oranı %32, zarar eden müşteri oranı %68'dir.

Yasal Uyarı Notu: Burada yer alan yatırım bilgi, yorum ve tavsiyeleri yatırım danışmanlığı kapsamında değildir. Yatırım danışmanlığı hizmeti, yetkili kuruluşlar tarafından kişilerin risk ve getiri tercihleri dikkate alınarak kişiye özel sunulmaktadır. Burada yer alan yorum ve tavsiyeler ise genel niteliktedir. Bu tavsiyeler mali durumunuz ile risk ve getiri tercihlerinize uygun olmayabilir. Bu nedenle, sadece burada yer alan bilgilere dayanılarak yatırım kararı verilmesi beklentilerinize uygun sonuçlar doğurmayabilir.

Bu bilgiler ve görüşler önceden haber vermeksizin değiştirilebilir. İntegral Yatırım Menkul Değerler A.Ş. bilgilerin ve ifade edilen görüşlerin doğru, eksiksiz ve güncelleştirilmiş olduğuna dair (açıkça ifade edilmiş veya ima edilmiş) hiçbir beyan ve taahhütte bulunmaz. İçerik kesinlikle mali, hukuki, vergi veya diğer konularda bir tavsiye niteliği taşımadığı gibi, tamamen içeriğe dayalı olarak yatırım yapılmamalı veya karar alınmamalıdır. Herhangi bir yatırım konulu karar almadan önce bir uzmandan görüş alınmalıdır. Sorumluluğun Sınırlandırılması: İntegral Yatırım Menkul Değerler A.Ş. herhangi bir sınırlandırma olmaksızın, dolaylı, direkt veya bir fiilin sonucu olarak ortaya çıkan zararlar da dâhil olmak üzere her türlü kayıp ve hasarla ilgili sorumluluk kabul etmez.

Çekince: Bu rapor tarafımızca doğruluğu ve güvenilirliği kabul edilmiş kaynaklar kullanılarak hazırlanmış olup yatırımcılara kendi oluşturacakları yatırım kararlarında yardımcı olmayı hedeflemekte ve herhangi bir yatırım aracını alma veya satma yönünde yatırımcıların kararlarını etkilemeyi amaçlamamaktadır. Yatırımcıların verecekleri yatırım kararları ile bu raporda bulunan görüş, bilgi ve veriler arasında bir bağlantı kurulamayacağı gibi, söz konusu kararların neticesinde oluşabilecek yanlışlık veya zararlardan kurum çalışanları ile Ulukartal Holding A.Ş. ve İntegral Yatırım Menkul Değerler A.Ş.'nin herhangi bir sorumluluğu bulunmamaktadır.

Bu rapordaki her türlü iç ve dış piyasa tablo ve grafikler, bu konularda resmi hizmet veren yetkili üçüncü kişi kurumlardan elde edilmiş olup, İntegral Yatırım Menkul Değerler A.Ş. tarafından herhangi bir maddi menfaat beklentisi olmaksızın genel anlamda bilgilendirmek amacıyla hazırlanmıştır. Bu raporda bulunan bilgiler belli bir gelirin sağlanmasına yönelik olarak verilmemektedir.