

### Ekonomik Gelişmeler

#### ABD

ABD Başkanı Donald Trump'ın aday gösterdiği yatırımcı ve hedge fon yöneticisi Scott Bessent, Senato'dan onay olarak Hazine Bakanı oldu.

Trump, DeepSeek'i Amerikan şirketleri için bir "uyandırma çağrısı" olarak nitelendirdi.

ABD Başkanı Donald Trump, ülkesinin tedarik zincirlerini ve işletmelerini korumak için yüzde 2,5'ten "çok daha büyük" evrensel gümrük vergileri uygulamak istediğini söyledi.

#### Avrupa

Avrupa Merkez Bankası Başkanı Christine Lagarde, merkez bankası politikaları üzerindeki fazla siyasi etkinin ekonomik oynaklığı artırabileceğini söyledi.

Avrupa Birliği (AB) Komisyonu Başkanı Ursula von der Leyen, AB Adalet Divanı huzurundaki yemin töreninde, son beş yılda Birliğin, temel ilkeleri üzerinden sınav verdiğini belirterek, "Gelecek beş yıl, son beş yıl kadar zor olacak" dedi.

Avrupa Birliği (AB), Rusya'ya uyguladığı ekonomik yaptırımların süresini 6 ay uzatma kararı aldı.

### Pariteler

	Kapanış	Değişim
EUR/USD	1.0488	-0.07%
GBP/USD	1.24904	0.04%
USD/JPY	154.581	-0.86%
USD/TRY	35.7336	0.15%
EUR/TRY	37.5009	0.1%

### Endeksler

	Kapanış	Değişim
DAX	21490	0.03%
DJI	44901	0.67%
S&P	6047	-1.42%
NASDAQ	21257.25	-3.06%

### Emtialar

	Kapanış	Değişim
XAU/USD	2741.49	-1.07%
XAG/USD	30.161	-1.58%
WTI	73.07	-2.09%
HG	4.24	-1.7%

### Günün Ajandası

#### Saat Veri

**\*Çin'de piyasalar "Çin Yeni Yılı" nedeni ile kapalı olacaktır.**

16:30 ABD Çekirdek Dayanıklı Mal Siparişleri (Aylık) (Aralık)

16:30 ABD Dayanıklı Mal Siparişleri (Aylık) (Aralık)

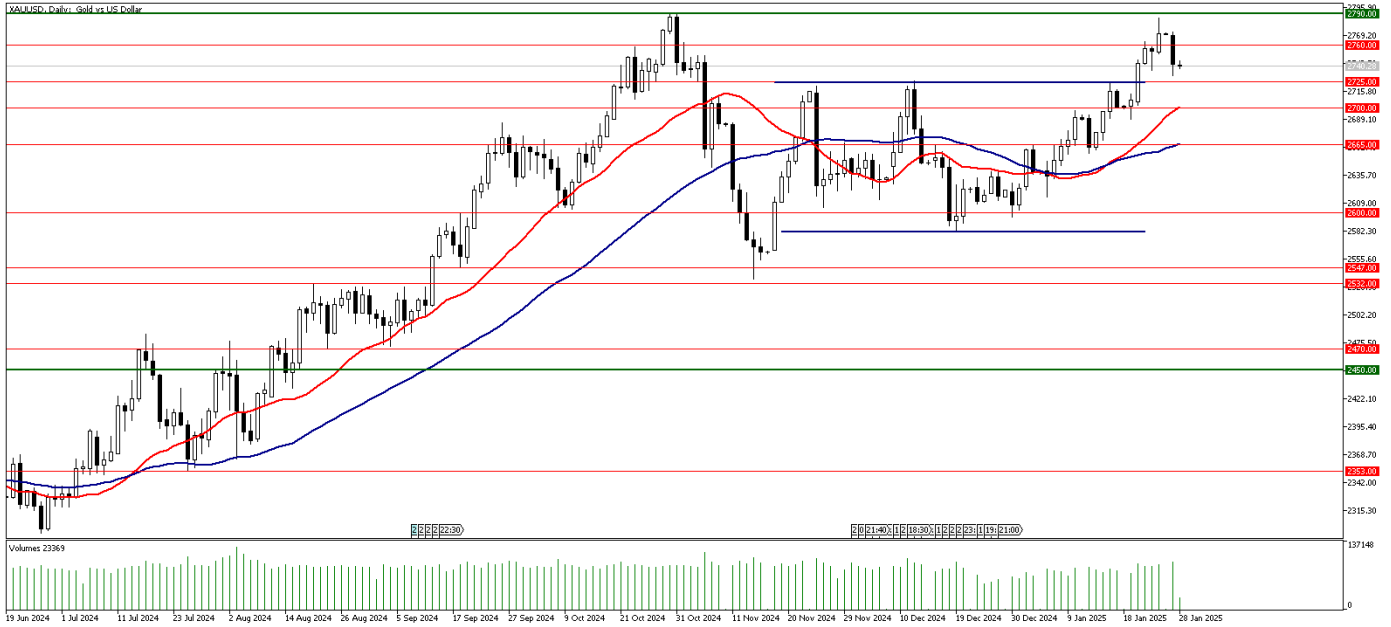
17:00 ABD Konut Fiyat Endeksi (Aylık) (Kasım)

17:00 ABD S&P/Case Shiller Konut Fiyatları Endeksi (Yıllık) (Kasım)

18:00 ABD Tüketici Güveni (Ocak)

## Ons altın zirveyi aşamadı!

Geçtiğimiz hafta yukarı yönlü hareketinde güç kazanan ons altın yeni haftanın ilk işlem gününde zirve yakınlarından gelen kar realizasyonları ile geri çekildi. ABD Merkez Bankası (Fed) yılın ilk FOMC toplantısına bugün başlayacak. İki gün sürecek olan toplantının ardından yarın akşam açıklanacak faiz oranı kararında Fed'den faiz oranında değişikliğe gitmesi beklenmiyor. Son dönemde artan enflasyonist riskler Fed'i faiz indirimi konusunda daha temkinli bir duruş sergilemeye itmiş durumda. Piyasalarda Fed'in birden fazla toplantı boyunca faiz oranlarını sabit tutacağı beklentisi fiyatlanıyor. Yarın açıklanacak kararda faiz oranları sabit kalsa da kararın ardından yapılacak basın toplantısında Başkan Powell'ın ABD ekonomisinin gidişatına yönelik değerlendirmeleri ve Fed'in 2025 yılında izleyeceği yola yönelik vereceği mesajlar piyasalar açısından önemli olacak. Bu hafta küresel piyasalarda yapay zeka rekabeti öne çıkarken günün veri ajandasında ise ABD tarafında Aralık ayına yönelik dayanıklı mal siparişleri ve Ocak ayına yönelik tüketici güveni verileri öne çıkıyor.



**Teknik Analiz:** Geçtiğimiz haftayı pozitif geçiren ve 2786 dolar seviyesini test eden ons altın zirve yakınlarında tutunmayı başaramayarak geri çekildi. Haftanın ilk işlem gününde zirve yakınlarından gelen düzeltme ile 2730 dolar seviyesine kadar geri çekilen ons altın bu seviyeden aldığı tepki ile günü 2740 dolar seviyesinin üzerinde tamamladı. Bugün ise ons altında yatay ve kararsız bir seyir izliyoruz. Aşağı yönde 2725 dolar seviyesini ons altında destek olarak takip etmeye devam ediyoruz. Yukarı yönde ise 2760 dolar seviyesi direnç olarak izlenebilir.

**Destekler:** 2725 / 2700 / 2665

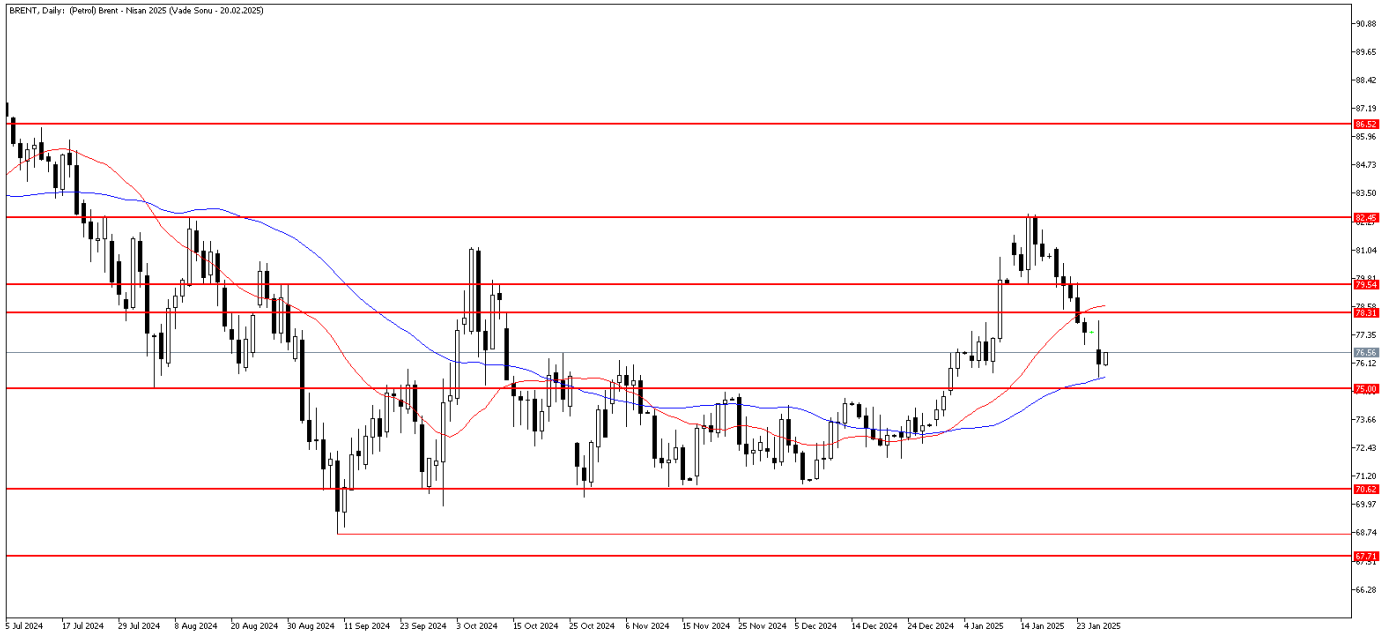
**Dirençler:** 2760 / 2790 / 2850

## GÜNLÜK FOREX BÜLTENİ

28.01.2025

### Petrol'de 50 günlük ortalamadan tepki!

Tarife ihtimalleri petrol fiyatları üzerinde etkili olmaya devam ediyor. Trump son yaptığı açıklamada, %2,5'ten "çok daha büyük" genel tarifeleri ve çelik, alüminyum ve bakır gibi ürünleri listeleyen bazı yabancı üretim mallarına "yakın gelecekte" ücretler uygulanmasını tercih ettiğini söyledi. ING Grup Emtia Stratejisi Başkanı Warren Patterson, "Gümrük tarifeleri manşetleri duygu durumunu etkileyecek ve şimdilik daha çok metal odaklı görünse de tırmanış ve daha geniş kapsamlı tarifelerin riski artıyor" dedi. Kanada'da ise ülkenin 1 Şubat'ta gümrük tarifelerine hazırlanması gerektiğini söyleniyor. ABD ham petrol ithalatının yarısından fazlası kuzey komşusu olan Kanada'nın Alberta eyaletinden geliyor. Olası tarifelerin yarattığı baskısının petrol fiyatları üzerinde etkisini sürdürmesini bekleyebiliriz. Bunun yanı sıra OPEC+ grubunun da Trump'ın "arzın artırılması ve fiyatların düşmesi" gerektiğine dair yaptığı açıklamaya karşın nasıl bir yol izleyeceği yakından takip edilecek.



**Teknik Analiz:** Brent petrol'de 50 günlük hareketli ortalamadan destek geldi. Buradan gelen tepki alımlarının güç kazanması halinde 78.30 seviyesi direnç olarak takip edilmeye devam edilebilir. Buna karşın aşağı yönlü eğilimin devam etmesi halinde 50 günlük hareketli ortalama olan 75.50 seviyesi destek bölgesi olarak izlenebilir.

**Destekler:** 76.20 / 75.70 / 75.00

**Dirençler:** 78.30 / 79.10 / 80.80

**WTI Teknik Analiz:** Ham petrol'de yaşanan geri çekilme sonrası 50 günlük ortalama üzerinde tepki hareketi gerçekleşti. 72.85 seviyesi üzerinde tutunmakta başarılı olması halinde 75.00 direncine doğru hareketlilik hız kazanabilir. Öte yandan aşağı yönlü eğilimin devam etmesi halinde 50 günlük hareketli ortalama olan 72.30 seviyesi destek olarak takip edilebilir.

**Destekler:** 73.10 / 72.85 / 72.30

**Dirençler:** 75.00 / 75.65 / 76.30

İntegral Yatırım Menkul Değerler A.Ş.

Maslak Mahallesi Saat Sokak Spine Tower No:5 Kat:2 34398 Sarıyer / İSTANBUL

t: 444 1 858 (ULU) • f: 0212 328 30 81 • Mersis No: 0 478 051 8427 000 17

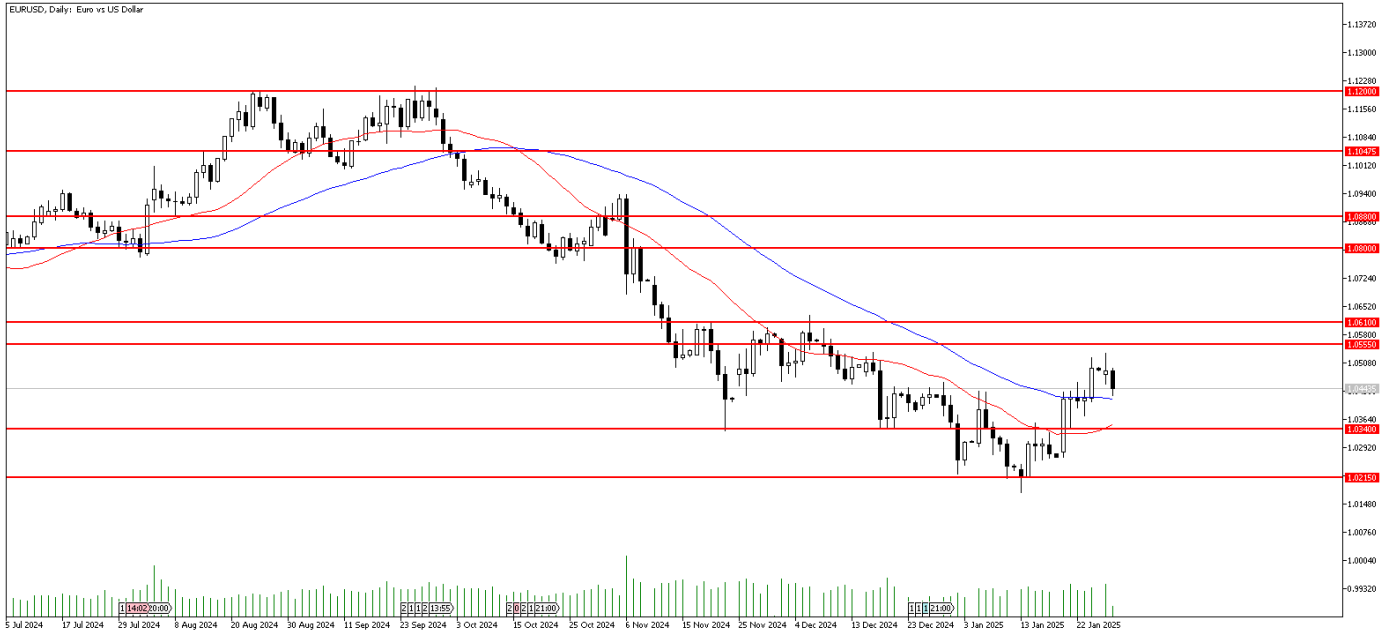
[www.integralyatirim.com.tr](http://www.integralyatirim.com.tr)

## GÜNLÜK FOREX BÜLTENİ

28.01.2025

### EURUSD paritesinde kar realizasyonları!

EURUSD paritesinde yukarı yönlü eğilim sonrası kar realizasyonları görüldü. Dolar endeksinin tekrar güç kazanmasıyla paritede geri çekilme yaşandığını söylemek mümkün. Bu hafta parite açısından kritik bir hafta olacak. Hem Fed'den hem de Avrupa Merkez Bankası'ndan faiz kararını alacağız. ECB tarafında beklentiler faizin 25 baz puan inmesi yönünde. Bu tarafta bir belirsizliğin olduğunu söylemek güç. Ancak Fed tarafında beklentiler faizlerin sabit bırakılmasına yönelik olsa da özellikle Trump'ın göreve geldikten sonra yaptığı açıklamalar ile bu noktada belirsizliklerin arttığını söylemek mümkün. Fed'den gelecek kararın parite üzerinde etkili olmasını bekliyoruz. Öte yandan Avrupa Merkez Bankası Başkanı Christine Lagarde, merkez bankası bağımsızlığının dünyanın bazı bölgelerinde sorgulandığını ve politika üzerindeki daha fazla siyasi etkinin ekonomik oynaklığı artırabileceğini söyledi.



**Teknik Analiz:** EURUSD paritesinde yukarı yönlü güçlü hareketlilik sonrası kar realizasyonları görüldü. Bu tepki hareketi sonrası 50 günlük hareketli ortalama olan 1.0415 seviyesinden alımların güç kazandığını izledik. Bu seviye üzerinde tutunmakta başarılı olunması halinde yukarı yönlü hareketlilik tekrar hız kazanabilir ve 1.0555 direnci test edilebilir. Buna karşın eğilimin tekrar aşağı yönlü oluşması halinde 1.0340 seviyesi destek olarak takip edilmeye devam edilecek.

**Destekler:** 1.0415 / 1.0340 / 1.0300

**Dirençler:** 1.0555 / 1.0610 / 1.0650

## GÜNLÜK FOREX BÜLTENİ

28.01.2025

### DolarTL zirvede kalmaya devam ediyor!

DolarTL paritesindeki kademeli yükseliş eğilimi devam ediyor. 35.77 seviyesini gören parite bir kez daha rekor tazeledi. Dolar Endeksi (DXY) ise dün 106.97 seviyesini görse de 107.00 seviyesinin yakınlarında kalıcı olmadı ve bu seviyeden gelen tepki ile tekrar 108.00 seviyesini test etti. Bugün yurt içinde Türkiye Cumhuriyet Merkez Bankası (TCMB) tarafından saat 10'da yayımlanacak hanehalkı ve reel sektörün 12 ay sonrası tüketici enflasyonu beklentilerinin izlenmesi için düzenlediği "Sektörel Enflasyon Beklentisi" anketi sonuçları takip edilecek. Dışişleri Bakanı Hakan Fidan'ın Suudi Arabistan'da bulunacağı temaslarda da önemli olabilir.



**DolarTL Teknik Analiz:** DolarTL paritesindeki kademeli yükseliş eğilimi korunuyor. 35.77 seviyesinin görerek bir kez daha rekor tazeleyen paritede 36.00 seviyesine yaklaşmış durumdayız. Aşağı yönde oluşabilecek hareketlerde ise 22 günlük hareketli ortalamamızın bulunduğu 35.50 seviyesi önemli bir destek olarak karşımıza çıkmaya devam edebilir.

**Destekler:** 35.50 / 35.20 / 35.00

**Dirençler:** 35.80 / 36.00 / 36.25

### EURTRY Teknik Seviyeler

**Destekler:** 37.15 / 36.90 / 36.75

**Dirençler:** 37.55 / 38.10 / 38.34

## GÜNLÜK FOREX BÜLTENİ

28.01.2025

**2024 yılı 4. Çeyrek dönemi itibariyle kâr eden müşteri oranı %30, zarar eden müşteri oranı %70'tir.**

**Yasal Uyarı Notu:** Burada yer alan yatırım bilgi, yorum ve tavsiyeleri yatırım danışmanlığı kapsamında değildir. Yatırım danışmanlığı hizmeti, yetkili kuruluşlar tarafından kişilerin risk ve getiri tercihleri dikkate alınarak kişiye özel sunulmaktadır. Burada yer alan yorum ve tavsiyeler ise genel niteliktedir. Bu tavsiyeler mali durumunuz ile risk ve getiri tercihlerinize uygun olmayabilir. Bu nedenle, sadece burada yer alan bilgilere dayanılarak yatırım kararı verilmesi beklentilerinize uygun sonuçlar doğurmayabilir.

Bu bilgiler ve görüşler önceden haber vermeksizin değiştirilebilir. İntegral Yatırım Menkul Değerler A.Ş. bilgilerin ve ifade edilen görüşlerin doğru, eksiksiz ve güncelleştirilmiş olduğuna dair (açıkça ifade edilmiş veya ima edilmiş) hiçbir beyan ve taahhütte bulunmaz. İçerik kesinlikle mali, hukuki, vergi veya diğer konularda bir tavsiye niteliği taşımadığı gibi, tamamen içeriğe dayalı olarak yatırım yapılmamalı veya karar alınmamalıdır. Herhangi bir yatırım konulu karar almadan önce bir uzmandan görüş alınmalıdır. Sorumluluğun Sınırlandırılması: İntegral Yatırım Menkul Değerler A.Ş. herhangi bir sınırlandırma olmaksızın, dolaylı, direkt veya bir fiilin sonucu olarak ortaya çıkan zararlar da dâhil olmak üzere her türlü kayıp ve hasarla ilgili sorumluluk kabul etmez.

**Çekince:** Bu rapor tarafımızca doğruluğu ve güvenilirliği kabul edilmiş kaynaklar kullanılarak hazırlanmış olup yatırımcılara kendi oluşturacakları yatırım kararlarında yardımcı olmayı hedeflemekte ve herhangi bir yatırım aracını alma veya satma yönünde yatırımcıların kararlarını etkilemeyi amaçlamamaktadır. Yatırımcıların verecekleri yatırım kararları ile bu raporda bulunan görüş, bilgi ve veriler arasında bir bağlantı kurulamayacağı gibi, söz konusu kararların neticesinde oluşabilecek yanlışlık veya zararlardan kurum çalışanları ile Ulukartal Holding A.Ş. ve İntegral Yatırım Menkul Değerler A.Ş.'nin herhangi bir sorumluluğu bulunmamaktadır.

Bu rapordaki her türlü iç ve dış piyasa tablo ve grafikler, bu konularda resmi hizmet veren yetkili üçüncü kişi kurumlardan elde edilmiş olup, İntegral Yatırım Menkul Değerler A.Ş. tarafından herhangi bir maddi menfaat beklentisi olmaksızın genel anlamda bilgilendirmek amacıyla hazırlanmıştır. Bu raporda bulunan bilgiler belli bir gelirin sağlanmasına yönelik olarak verilmemektedir.