

## Ekonomik Gelişmeler

### Türkiye

Cumhurbaşkanı Yardımcısı Cevdet Yılmaz ile Hazine ve Maliye Bakanı Mehmet Şimşek, İstanbul Sanayi Odası (İSO) ve İstanbul Ticaret Odası'na (İTO) ziyarette bulundu. Cumhurbaşkanı Yardımcısı Yılmaz, görüşmeye ilişkin sosyal medya hesabındaki paylaşımında, göreve geldikleri ilk günden bu yana, iş dünyası temsilcileriyle istişareye büyük önem verdiklerini ve onlarla her fırsatta bir araya gelmeye çalıştıklarını belirterek, şunları kaydetti:

### ABD

Fed tutanakları Fed yetkililerinin önümüzdeki döneme ilişkin faiz indirimlerinin kademeli olarak yapılmasından yana olduğunu gösterdi. Fed yetkililerinin önümüzdeki döneme ilişkin faiz indirimlerinin kademeli olarak yapılmasından yana olduğunu gösteren tutanaklara göre yetkililer, işgücü piyasası risklerinin de 'bir nebze azaldığını' dile getirdi. Politika faizinin beklentiler dahilinde 25 baz puan düşürülerek yüzde 4,50-4,75 aralığına indirildiği son toplantının tutanakları, yetkililerin enflasyonu düşürmede kaydedilen ilerlemenin sekteye uğraması durumunda faiz indirimlerine ara verilmesi olasılığını ele aldığını gösterdi.

ABD Başkanı seçilen Donald Trump, Ulusal Ekonomik Konseyi'ni yönetmesi için Kevin Hassett'i ve ABD Ticaret Temsilcisi olarak da Jamieson Greer'i atayarak ekonomi ekibindeki iki kilit pozisyonu doldurdu. Trump salı günü yaptığı açıklamada, ekonomi ajandasının büyük bölümüne doğrudan etki edecek olan bu iki isme övgüler yağdırdı. Görevi Senato onayı gerektirmeyen Hassett, Trump'ın vergi indirimi planlarına büyük ölçüde dahil olacak ve Greer, Senato tarafından onaylanırsa, seçilmiş başkanın geniş kapsamlı tarife uygulamalarında sağ eli olacak.

## Pariteler

Parite	Kapanış	Değişim
EUR/USD	1.04808	-0.1%
GBP/USD	1.25578	-0.07%
USD/JPY	153.054	-0.71%
USD/TRY	34.6422	0.2%
EUR/TRY	36.3789	0.2%

## Endeksler

Endeks	Kapanış	Değişim
DAX	19363	-0.33%
DJI	44949	0.28%
S&P	6037.75	0.51%
NASDAQ	20991	0.53%

## Emtialar

Emtia	Kapanış	Değişim
XAU/USD	2631.61	0.21%
XAG/USD	30.492	0.57%
WTI	68.65	-0.61%
HG	4.1265	-0.96%

## Günün Ajandası

Saat	Veri
16:30	ABD Çekirdek Dayanıklı Mal Siparişleri (Aylık) (Ekim)
16:30	ABD Dayanıklı Mal Siparişleri (Aylık) (Ekim)
16:30	ABD GSYİH (Çeyreklik) (3. Çeyrek)
16:30	ABD Kişisel Tüketim (3.Çeyrek)
16:30	ABD GSYİH Fiyat Endeksi (Çeyreklik) (3. Çeyrek)
16:30	ABD Çekirdek Kişisel Tüketim Harcamaları (Çeyreklik) (3.Çeyrek)
18:00	ABD Kişisel Gelirler (Eylül)
18:00	ABD Kişisel Harcamalar (Eylül)
18:00	ABD Reel Kişisel Harcamalar (Eylül)
18:00	ABD Çekirdek Kişisel Tüketim Harcamaları (Aylık) (Eylül)
18:00	ABD Çekirdek Kişisel Tüketim Harcamaları (Yıllık) (Eylül)
18:30	ABD DOE Ham Petrol Stokları (22 Kasım)
18:30	ABD DOE Cushing Petrol Stokları (22 Kasım)

## GÜNLÜK FOREX BÜLTENİ

27.11.2024

### Asya

ABD Başkanı Joe Biden'ın Lübnan ile İsrail hükümetlerinin onaylamasının ardından duyurduğu ateşkes antlaşması yerel saatle 04.00 (Türkiye saati ile 05.00) itibarıyla yürürlüğe girdi. Antlaşmanın, söz konusu bölgeden Hizbullah unsurlarının silahsızlandırılarak Litani Nehri'nin kuzeyine geçirilmesini öngördüğünü kaydeden Biden, 60 günlük süreç zarfında İsrail askerlerinin kademeli şekilde bölgeden geri çekileceğini söyledi. Biden, bu süreçte Lübnan'da herhangi bir Amerikan askerinin görev almayacağını da kaydederek, ABD ve Fransa'nın öncülüğünde uzun süren diplomatik çabaların sayesinde anlaşmaya varıldığını vurguladı.

## Ons altıda dengelenme arayışı!

Haftaya İsrail ile Lübnan arasındaki ateşkes beklentisi ile sert düşüşle başlayan ons altın aşağı yönde 2605 dolar seviyesini test etti. 2605 dolardan tepki almayı başaran ons altında bir dengelenme arayışı izliyoruz. Orta Doğu tarafında hafta başından itibaren dillendirilen ateşkes beklentisi gerçeğe dönüştü. ABD Başkanı Joe Biden, ABD ve Fransa'nın öncülüğünde uzun süren diplomatik çabaların sayesinde Lübnan ile İsrail hükümetleri arasında ateşkes anlaşmasına varıldığını ve ateşkesin yerel saatle 04.00'te yürürlüğe gireceğini açıkladı. Bu süreçte Lübnan'da herhangi bir Amerikan askerinin görev almayacağını da kaydeden Biden, İsrail'e ise her anlamda destek olmaya devam edeceklerini bildirdi. Biden, "Önümüzdeki günlerde ABD; Türkiye, Mısır, Katar ve İsrail'le birlikte Gazze'de ateşkes için yeni bir girişimde bulunacak." şeklinde konuştu. Dün ABD Merkez Bankasının (Fed) son toplantısına ilişkin yayınlanan tutanaklar, Banka yetkililerinin enflasyonun düşmeye ve istihdamın güçlü kalmaya devam etmesi halinde faiz oranlarını "kademeli" olarak indirmenin uygun olacağını değerlendirdiğini ortaya koydu. Bugün ABD tarafında TSİ 16:30'da açıklanacak olan büyüme verisi piyasalar açısından önemli olacak. Piyasa beklentisi ABD'de yılın üçüncü çeyreğine ilişkin olarak açıklanacak GSYİH büyümesinin çeyreklik bazda %2,8 olması yönünde oluşmuş durumda.



**Teknik Analiz:** Yeni haftaya düşüşle başlayarak 2605 dolar seviyesi test eden ons altında bu seviyeden gelen tepki alımlarını izliyoruz. 2643 dolar direncinin üzerini test eden ons altında tepkilerin genişlemesi halinde 50 günlük hareketli ortalamanın bulunduğu 2670 dolar seviyesi aşılabilir ve 2700 doların üzeri yeniden test edilebilir. Olası geri çekilmelerde. 2600 dolar seviyesinin altında gün sonu kapanışları gelmesi halinde ise 2532 dolar desteğine kadar düşüş yaşanabilir.

**Destekler:** 2600 / 2580 / 2532

**Dirençler:** 2670 / 2720 / 2760

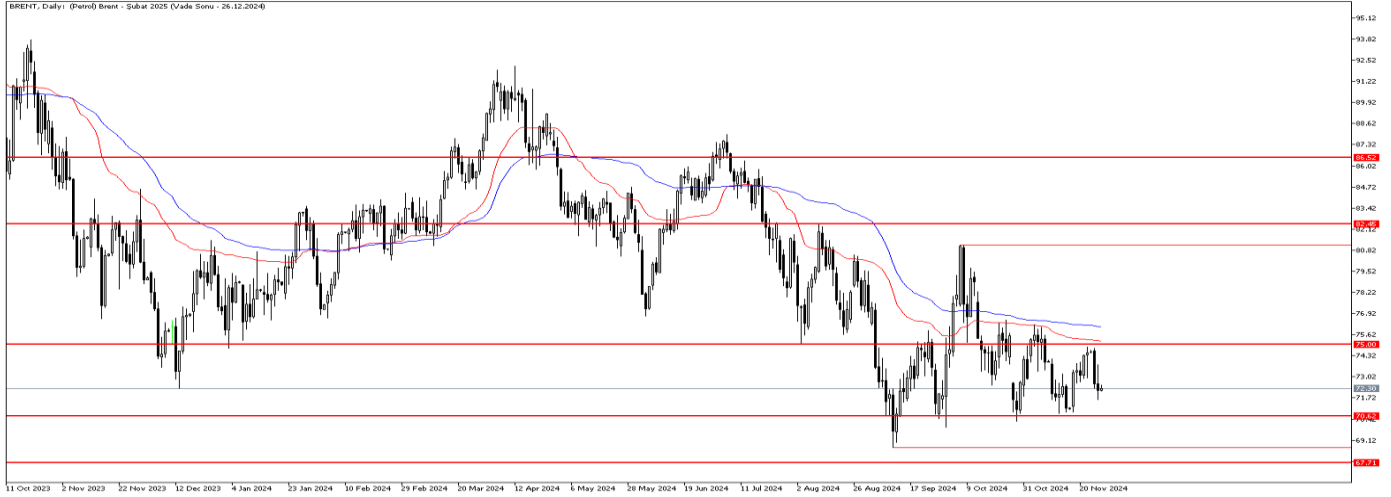
## GÜNLÜK FOREX BÜLTENİ

27.11.2024

### Petrol'de Orta Doğu'da gerçekleşen ateşkes sonrası geri çekilme devam ediyor!

Petrol, Orta Doğu'da Lübnan ile İsrail arasında gerçekleşen ateşkes iddialarının resmiyet kazanmasıyla geri çekilmesini sürdürmeye devam etti. Ateşkesin yerel saatle 04.00'te yürürlüğe gireceğini açıklayan Biden, Lübnan Silahlı Kuvvetlerinin 60 gün içinde Lübnan'ın güney sınırına konuşlanarak bu bölgenin kontrolünü sağlayacağını belirtti. Antlaşmanın, söz konusu bölgeden Hizbullah unsurlarının silahsızlandırılarak Litani Nehri'nin kuzeyine geçirilmesini öngördüğünü kaydeden Biden, 60 günlük süreç zarfında İsrail askerlerinin kademeli şekilde bölgeden geri çekileceğini söyledi. Biden, bu süreçte Lübnan'da herhangi bir Amerikan askerinin görev almayacağını da kaydederek, ABD ve Fransa'nın öncülüğünde uzun süren diplomatik çabaların sayesinde anlaşmaya varıldığını vurguladı. Öte yandan Libya'nın petrol ve gaz üretimi yükselmeye devam ediyor. Libya Ulusal Petrol Kurumu, ülkenin günlük ham petrol üretiminin yaklaşık 5 bin varil arttığını açıkladı. Libya, OPEC verilerine göre, 50 milyar varil petrol ile Afrika'nın en çok petrol rezervine sahip ülkesi konumunda ancak bölünmüşlük ve siyasi istikrarsızlık nedeniyle çeşitli dönemlerde petrol sahaları kapanıyor ve üretimde aksaklıklar yaşanıyor.

### BRENT Günlük Grafik



**Brent Teknik Analiz:** Brent petrol, 75.00 seviyesini aşamadıktan sonra satışların hız kazanmasıyla 72.00 seviyelerine doğru geri çekilmeyi sürdürdü. Satış baskısının devam etmesi durumunda 70.60 seviyesi destek olarak takip edilmeye devam edilebilir. Buna karşın gelebilecek tepki alımlarında 75.00 seviyesi güçlü direnç olarak karşımıza çıkmaya devam ediyor.

**Destekler:** 71.65 / 70.60 / 70.00

**Dirençler:** 74.00 / 75.00 / 76.25

**WTI Teknik Analiz:** Ham petrol, satış baskısının hızlanmasıyla kritik desteği olan 69.20 seviyesini kırdı. Aşağı yönlü hareketliliğin devam etmesi halinde 66.85 seviyesi destek olarak takip edilebilir. Öte yandan gelebilecek tepki alımlarında 69.20 seviyesi üzerinde kalıcılık sağlanması gerekebilir.

**Destekler:** 68.00 / 66.85 / 65.25

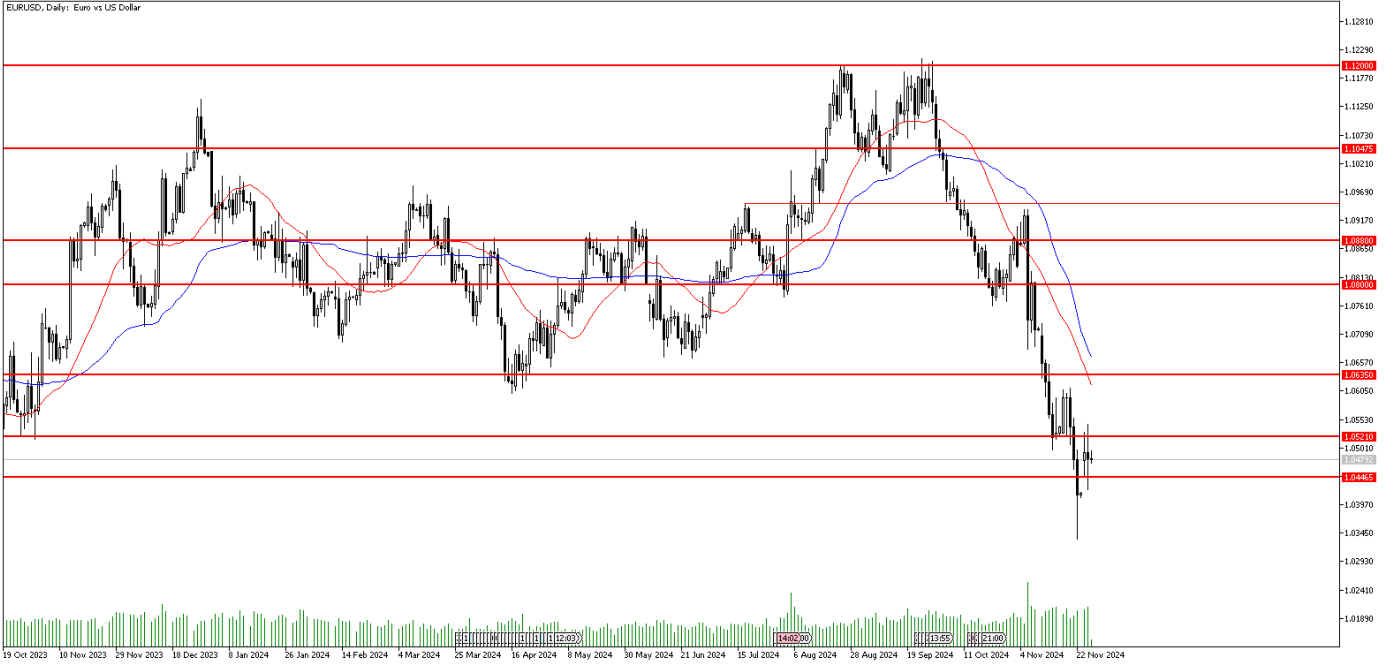
**Dirençler:** 69.20 / 70.20 / 71.00

## GÜNLÜK FOREX BÜLTENİ

27.11.2024

### EURUSD paritesinde belirsizlik sürüyor!

EURUSD paritesinde oynaklık yaşansada belirsizliğin hakim olduğunu söylemek mümkün. Dün açıklanan Fed tutanakları önemliydi. Fed tutanakları Fed yetkililerinin önümüzdeki döneme ilişkin faiz indirimlerinin kademeli olarak yapılmasından yana olduğunu gösterdi. Politika faizinin beklentiler dahilinde 25 baz puan düşürülerek yüzde 4,50-4,75 aralığına indirildiği son toplantının tutanakları, yetkililerin enflasyonu düşürmede kaydedilen ilerlemenin sekteye uğraması durumunda faiz indirimlerine ara verilmesi olasılığını ele aldığını gösterdi. Tutanaklarda, "Para politikasının görünümünü tartışırken yetkililer, verilerin beklendiği gibi gelmesi, enflasyonun yüzde 2'ye doğru sürdürülebilir bir şekilde düşmeye devam etmesi ve ekonominin maksimum istihdama yakın kalması durumunda, zaman içinde kademeli olarak daha nötr bir politika duruşuna doğru ilerlemenin uygun olacağını öngördü" ifadesi kullanıldı. Bununla birlikte Fed toplantısına kadar gelecek olan veri akışları bize faiz indirimi konusunda öngörü sunacak. Dolar endeksindeki hareketliliğin ve buna bağlı olarak EURUSD paritesindeki hareketliliğin Fed tarafından gelecek olan faiz beklentileriyle şekillenebileceğini söyleyebiliriz.



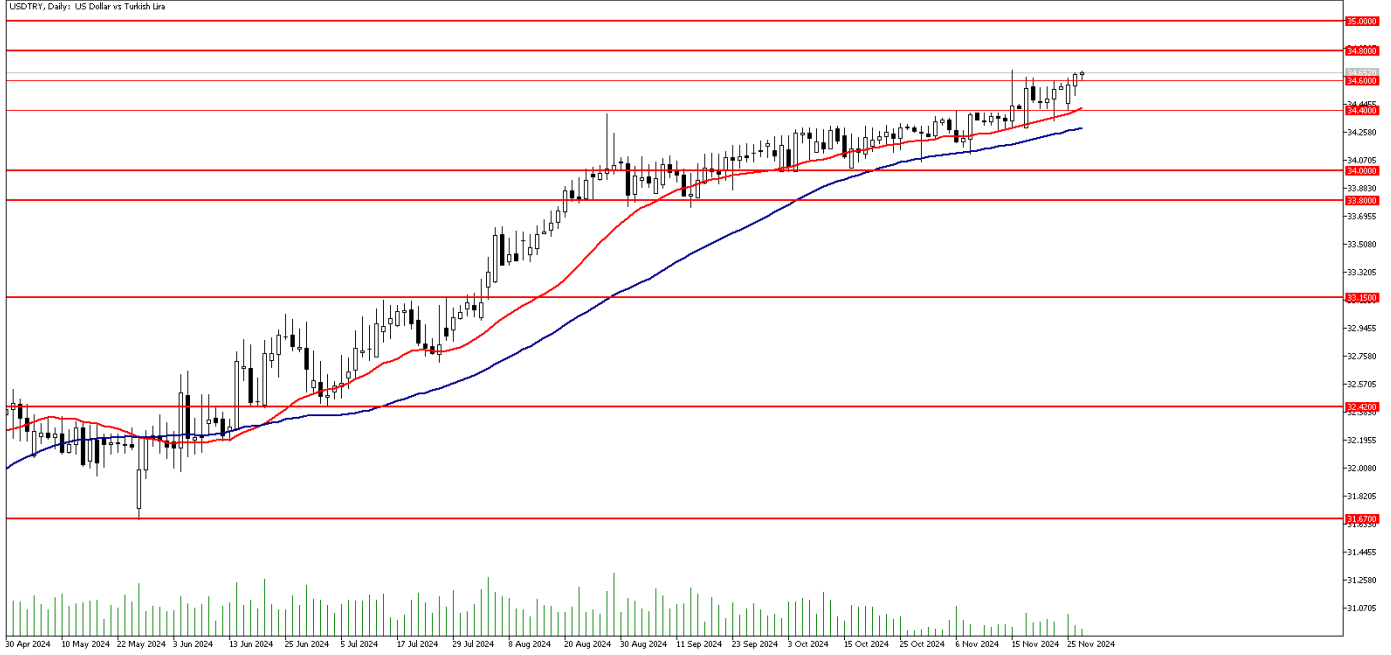
**EURUSD Teknik Analiz:** EURUSD paritesi yaşanan sert düşüş sonrası belirsizlik hakim. Satış baskısının devam etmesi durumunda 1.0445 seviyesi destek olarak karşımıza çıkmaya devam ediyor. Buna karşın tepki alımlarının kalıcı olabilmesi için 1.0521 seviyesi üzerinde kalıcılık sağlanması önemli olabilir.

**Destekler:** 1.0460 / 1.0420 / 1.0330

**Dirençler:** 1.0521 / 1.0633 / 1.0665

## DolarTL 34.60'ın üzerinde kapanış yapmayı başardı!

DolarTL paritesinde son iki haftadır 34.60 seviyesi direnç haline gelmişti. Paritede ilk kez bu seviye üzerinde gün sonu kapanışı geldi. Dolar endeksi (DXY) ise 107 seviyesinin hemen altında seyrediyor. Bugün saat 15:00'da TCMB Başkanı Fatih Karahan, İstanbul Sanayi Odası Meclis Toplantısı'na katılacak. Başkan Karahan'dan gelebilecek açıklamalar yurt içi piyasaların seyrini açısından önemli olabilir. DolarTL paritesindeki sınırlı yukarı yönlü eğilim devam ediyor.



**DolarTL Teknik Analiz:** Son iki haftadır 34.60 direncine yakın seyreden DolarTL paritesi bu seviye üzerinde gün sonu kapanışı yapmayı başardı. Paritede 34.60 seviyesinin üzerindeki gün sonu kapanışlarının devam etmesi halinde kademeleri olarak 35.00 seviyesinin üzerine doğru yükseliş yaşanabilir. Paritedeki sınırlı pozitif eğilim devam ediyor. Olası geri çekilmelerde ise 50 günlük hareketli ortalamasının bulunduğu 34.29 seviyesini paritede ana destek olarak takip etmeye devam ediyoruz.

**Destekler:** 34.40 / 34.29 / 33.80

**Dirençler:** 34.70 / 34.80 / 35.00

### EURTRY Teknik Seviyeler

**Destekler:** 36.10 / 35.77 / 35.54

**Dirençler:** 36.56 / 36.90 / 37.04

## GÜNLÜK FOREX BÜLTENİ

27.11.2024

**2024 yılı 3. Çeyrek itibariyle kar eden müşteri oranı %30, zarar eden müşteri oranı %70'dir.**

**Yasal Uyarı Notu:** Burada yer alan yatırım bilgi, yorum ve tavsiyeleri yatırım danışmanlığı kapsamında değildir. Yatırım danışmanlığı hizmeti, yetkili kuruluşlar tarafından kişilerin risk ve getiri tercihleri dikkate alınarak kişiye özel sunulmaktadır. Burada yer alan yorum ve tavsiyeler ise genel niteliktedir. Bu tavsiyeler mali durumunuz ile risk ve getiri tercihlerinize uygun olmayabilir. Bu nedenle, sadece burada yer alan bilgilere dayanılarak yatırım kararı verilmesi beklentilerinize uygun sonuçlar doğurmayabilir.

Bu bilgiler ve görüşler önceden haber vermeksizin değiştirilebilir. İntegral Yatırım Menkul Değerler A.Ş. bilgilerin ve ifade edilen görüşlerin doğru, eksiksiz ve güncelleştirilmiş olduğuna dair (açıkça ifade edilmiş veya ima edilmiş) hiçbir beyan ve taahhütte bulunmaz. İçerik kesinlikle mali, hukuki, vergi veya diğer konularda bir tavsiye niteliği taşımadığı gibi, tamamen içeriğe dayalı olarak yatırım yapılmamalı veya karar alınmamalıdır. Herhangi bir yatırım konulu karar almadan önce bir uzmandan görüş alınmalıdır. Sorumluluğun Sınırlandırılması: İntegral Yatırım Menkul Değerler A.Ş. herhangi bir sınırlandırma olmaksızın, dolaylı, direkt veya bir fiilin sonucu olarak ortaya çıkan zararlar da dâhil olmak üzere her türlü kayıp ve hasarla ilgili sorumluluk kabul etmez.

**Çekince:** Bu rapor tarafımızca doğruluğu ve güvenilirliği kabul edilmiş kaynaklar kullanılarak hazırlanmış olup yatırımcılara kendi oluşturacakları yatırım kararlarında yardımcı olmayı hedeflemekte ve herhangi bir yatırım aracını alma veya satma yönünde yatırımcıların kararlarını etkilemeyi amaçlamamaktadır. Yatırımcıların verecekleri yatırım kararları ile bu raporda bulunan görüş, bilgi ve veriler arasında bir bağlantı kurulamayacağı gibi, söz konusu kararların neticesinde oluşabilecek yanlışlık veya zararlardan kurum çalışanları ile Ulukartal Holding A.Ş. ve İntegral Yatırım Menkul Değerler A.Ş.'nin herhangi bir sorumluluğu bulunmamaktadır.

Bu rapordaki her türlü iç ve dış piyasa tablo ve grafikler, bu konularda resmi hizmet veren yetkili üçüncü kişi kurumlardan elde edilmiş olup, İntegral Yatırım Menkul Değerler A.Ş. tarafından herhangi bir maddi menfaat beklentisi olmaksızın genel anlamda bilgilendirmek amacıyla hazırlanmıştır. Bu raporda bulunan bilgiler belli bir gelirin sağlanmasına yönelik olarak verilmemektedir.