

**Ekonomik Gelişmeler****Türkiye**

TCMB'nin blog yazısında, parasal sıkılaşmayla birlikte tüketim harcamalarının tüm gelir gruplarında yavaşladığı, en belirgin yavaşlamanın ise parasal sıkılaşma öncesinde diğer gruplara kıyasla çok daha güçlü seyretmiş olan yüksek gelir grubuna hitap eden ürünlerde yaşandığını söyledi.

**ABD**

ABD Başkanı Donald Trump, Avrupa Birliği'ne (AB) yönelik gümrük vergilerini yakında açıklayacaklarını belirterek, yüzde 25 tarife uygulamaya karar verdiklerini bildirdi.

Kaliforniya merkezli çip üreticisi Nvidia'nın geliri, 3 aylık dönemde yıllık bazda yüzde 78 artışla 39,3 milyar dolara ulaştı ve piyasa beklentilerini geride bıraktı.

ABD Başkanı Donald Trump, Ukrayna Devlet Başkanı Volodimir Zelenskiy'nin cuma günü Beyaz Saray'a geleceğini ve Ukrayna ile nadir toprak elementleri anlaşmasını imzalayacaklarını söyledi.

**Petrol**

ABD Başkanı Donald Trump, önceki Başkan Joe Biden döneminde Venezuela'ya sağlanan petrol satışına ilişkin muafiyet anlaşmasını iptal ettiğini açıkladı.

**Pariteler**

	Kapanış	Değişim
EUR/USD	1.04859	-0.29%
GBP/USD	1.26744	0.03%
USD/JPY	149.038	0.06%
USD/TRY	36.4309	-0.02%
EUR/TRY	38.2301	-0.32%

**Endeksler**

	Kapanış	Değişim
DAX	22683	0.5%
DJI	43516	-0.41%
S&P	5972	0.02%
NASDAQ	21195.75	0.19%

**Emtialar**

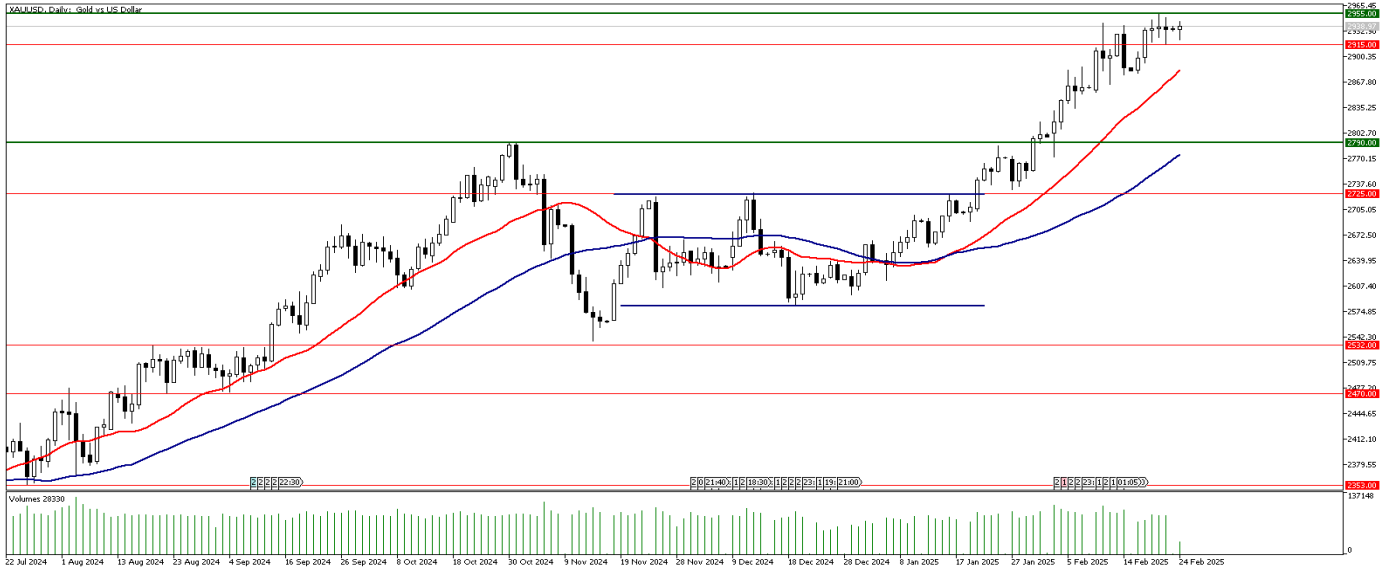
	Kapanış	Değişim
XAU/USD	2916.09	0.12%
XAG/USD	31.806	0.47%
WTI	68.78	-0.44%
HG	4.574	0.42%

**Günün Ajandası**

Saat	Veri
10:00	Türkiye Ekonomik Güven Endeksi (Şubat)
10:00	Türkiye Dış Ticaret Dengesi (Ocak)
13:00	Euro Bölgesi Tüketici Güveni (Şubat)
16:30	ABD Devam Eden İşsizlik Başvuruları
16:30	ABD İlk İşsizlik Başvuruları
16:30	ABD GSYİH (Çeyreklik) (4. Çeyrek)
16:30	ABD Kişisel Tüketim (4.Çeyrek)
16:30	ABD GSYİH Fiyat Endeksi (Çeyreklik) (4. Çeyrek)
16:30	ABD Çekirdek Kişisel Tüketim Harcamaları (Çeyreklik) (4.Çeyrek)
16:30	ABD Çekirdek Dayanıklı Mal Siparişleri (Aylık) (Ocak)
16:30	ABD Dayanıklı Mal Siparişleri (Aylık) (Ocak)
18:30	ABD Doğal Gaz Stokları (21 Şubat)
23:15	FOMC Üyesi Harker'ın Konuşması

## Ons altında kar realizasyonları güç kazanıyor!

Ons altın haftaya yükselişle başlamış ve hafta başında 2956 dolar seviyesini görerek rekor tazelemiştir. Haftanın ikinci işlem gününden itibaren ise ons altında zirveden gelen kar realizasyonlarının güç kazandığını izliyoruz. Sarı metal bu hafta ocak ayının ilk haftasından bu yana ilk kez 22 günlük ortalama desteğine kadar geri çekilmiş durumda. Dolar Endeksi (DXY) ise 106 – 107 bandında seyretmeye devam ediyor. ABD Başkanı Trump, Avrupa Birliği'ni hedef aldı. Trump, "Avrupa Birliği, ABD'yi mahvetmek için kuruldu. Amacı buydu ve bu konuda iyi iş çıkardılar. Ama şimdi ben başkanım, misilleme yapamazlar" şeklinde konuştu. Ayrıca Trump, AB'ye yönelik gümrük tarifesi planladıklarını ve tarife oranının yüzde 25 olacağını söyledi. Küresel tarafta gündem Trump tarifeleri ve Ukrayna'daki savaşa yönelik barış adımları olmaya devam ediyor. Trump, Ukrayna Devlet Başkanı Vladimir Zelenskiy'nin cuma günü ABD'ye geleceğini açıkladı. ABD-Ukrayna arasındaki değerli madenler anlaşmasının imzalanacağını duyuran Trump, Ukrayna ile imzalanacak olan değerli madenler anlaşması ile ABD'nin sahada olacağını belirterek, "Sahada olacağız ve bu şekilde otomatik bir güvenlik sağlanmış olacak çünkü biz oradayken kimse bizim insanlarımızla uğraşmayacak" şeklinde konuştu. Ayrıca Trump, Ukrayna'nın Kuzey Atlantik Antlaşması Örgütü'ne (NATO) katılmayı untabileceğini ve Ukrayna için Rusya'dan mümkün olduğunca fazla toprak koparmaya çalışacağını söyledi. Bugünün veri ajandasında ABD tarafında büyüme verisi öne çıkarken, haftalık işsizlik başvuruları, kişisel tüketim ve dayanıklı mal siparişleri verileri de yakından takip edilecek. Verilere ek olarak FOMC Üyesi Harker'ın konuşmasındaki satır başları da önemli olabilir.



**Teknik Analiz:** Ons altında 2956 dolar zirvesinden gelen kar realizasyonları güç kazanıyor. Ons altın bu hafta ocak ayının ilk haftasından bu yana ilk kez 22 günlük ortalama desteğine kadar geri çekilmiş durumda. 22 günlük hareketli ortalamasının bulunduğu 2898 dolar seviyesinin altında gün sonu kapanışları gelmesi halinde ons altındaki geri çekilme derinleşebilir ve aşağı yönde 2850 dolar seviyesi test edilebilir. Olası tepki yükselişlerinde ise 2930 dolar seviyesi ons altında direnç olarak takip edilebilir.

**Destekler:** 2898 / 2850 / 2815

**Dirençler:** 2930 / 2956 / 2970

### Petrol'de satıcılı seyir sürüyor!

Petrol fiyatlarında risk iştahı azalmaya devam ediyor. talep yönlü baskılar son dönemde etkili olurken, arz sorunları da endişe yaratmayı sürdürüyor. Dün ise yine Trump gündem maddesiydi. ABD Başkanı Trump, eski yönetim tarafından verilen Chevron'un Venezuela'da petrol üretme ve satma lisansını iptal ettiğini duyurdu. Kasım 2022'de Joe Biden yönetimi tarafından verilen bu lisans, ABD yaptırımları nedeniyle zor durumda olan Venezuela ekonomisine önemli bir finansal destek sağlıyordu. Şirket, Venezuela'da günlük yaklaşık 240 bin varil petrol üretiyor ve bu miktar ülkenin toplam üretiminin yaklaşık yüzde 25'ini oluşturuyordu. Bugün ise ABD-Rusya'nın İstanbul'da gerçekleştireceği görüşme dikkatle takip edilecek. Arz yönlü endişeler devam ederken, olası barış senaryosunun adımlarının atılması, küresel risk iştahını azaltabilir. ABD-Rusya arasında yaşanacak gelişmeler, arz yönlü endişeleri de ortadan kaldırılabir ve fiyatlarda aşağı yönlü baskısı destekleyebilir.



**Teknik Analiz:** Brent Petrol'de satıcılı seyir devam ediyor. Bu hareketliliğin sürmesi halinde 70.75 seviyesini destek bölgesi olarak takip etmeye devam ediyoruz. Öte yandan gelebilecek tepki alımlarında 75.00 seviyesi kritik rol oynamaya devam ediyor. Güçlü görünüm için bu seviyenin aşılması şart.

**Destekler:** 71.85 / 70.75 / 68.65

**Dirençler:** 73.70 / 74.00 / 75.00

**WTI Teknik Analiz:** Ham petrol'de zayıf seyir sürüyor. Bu hareketliliğin devam etmesi halinde 66.85 seviyesi güçlü destek bölgesi olarak karşımıza çıkmaya devam ediyor. Buna karşın gelebilecek tepki alımlarında 70.00 seviyesi direnç olarak takip edilebilir.

**Destekler:** 68.35 / 67.70 / 66.85

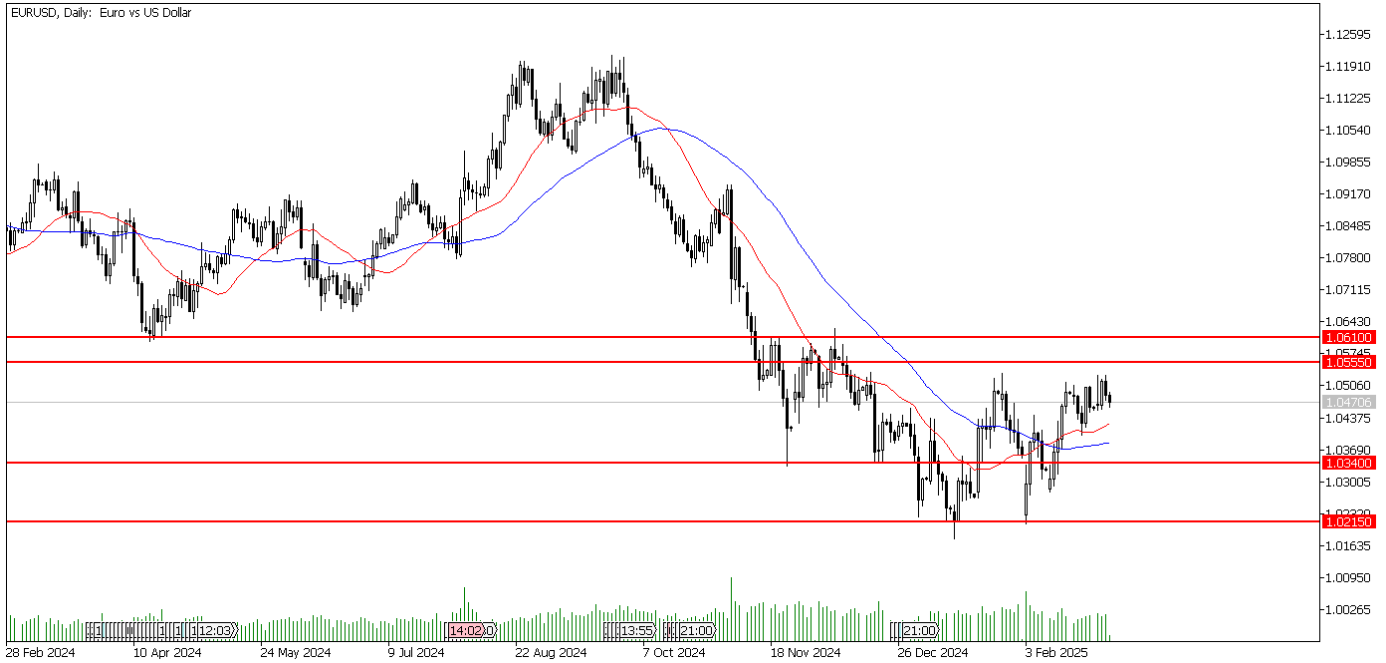
**Dirençler:** 70.00 / 71.40 / 72.85

## GÜNLÜK FOREX BÜLTENİ

27.02.2025

### EURUSD paritesinde yatay eğilim sürüyor!

EURUSD paritesi son 1 haftalık süreçte yatay hareketliliğini sürdürüyor. Dünün gündem maddesi, ABD Başkanı Trump'ın Avrupa Birliği'ne uygulamayı planlandığı ek gümrük vergisiydi. Trump, Beyaz Saray'da düzenlediği ilk kabine toplantısında gündeme ilişkin değerlendirmelerde bulundu. AB'ye yönelik gümrük vergilerinin hangi seviyede uygulanacağına dair soru üzerine Trump, "Bir karar verdik, çok yakında açıklayacağız ve genel anlamda yüzde 25 olacak. Bu otomobiller ve diğer şeylere uygulanacak. Avrupa Birliği, ABD'yi mahvetmek için kuruldu ama şimdi ben başkanım." dedi. Trump, AB'nin misilleme yapmaya çalışabileceğini ancak bunun başarılı olmayacağını ifade ederek, bu durumda artık oradan ithalat yapmayacaklarını kaydetti. Bugün ise AB tarafından yapılacak açıklamalar takip edilebilir. ABD-Avrupa arasında yaşanacak tarife savaşları, paritenin görünümü açısından kritik öneme sahip olacak.



**Teknik Analiz:** EURUSD paritesinde yatay eğilim devam ediyor. Satış baskısının hız kazanması durumunda 22 günlük hareketli ortalama olan 1.0423 seviyesi destek olarak takip edilebilir. Öte yandan gelebilecek olası alımların güç kazanması halinde 1.0555 seviyesi direnç olarak karşımıza çıkmaya devam ediyor.

**Destekler:** 1.0455 / 1.0423 / 1.0340

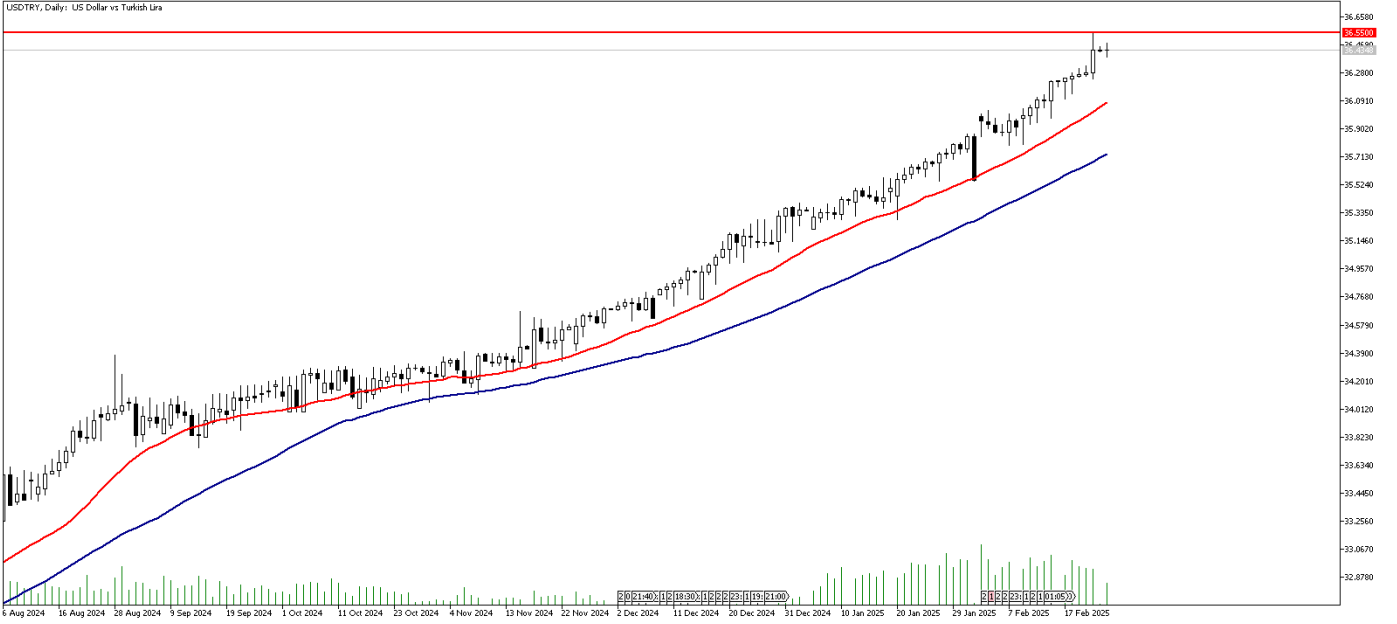
**Dirençler:** 1.0555 / 1.0610 / 1.0630

## GÜNLÜK FOREX BÜLTENİ

27.02.2025

### DolarTL'de yatay seyir devam ediyor!

DolarTL paritesi haftaya yükselişle başlamış ve Salı günü 36.60 seviyesini görerek rekor tazelemişti. Son iki işlem gününde ise paritede 36.40 seviyesinin hemen üzerinde yatay bir seyir izlemeye devam ediyoruz. Dolar Endeksi (DXY) ise üç haftalık geri çekilmenin ardından bu hafta 106-107 bandındaki dengelenme hareketinde devam ediyor. Bugün yurt içinde saat 10'da açıklanacak olan Şubat ayına yönelik ekonomik güven endeksi ve Ocak ayına yönelik dış ticaret rakamları yakından takip edilecek.



**DolarTL Teknik Analiz:** DolarTL paritesinde 36.40 seviyesinin üzerinde yatay bir seyir izlemeye devam ediyoruz. Yukarı yönde oluşabilecek hareketlerde paritede 36.60 seviyesini direnç olarak takip edeceğiz. Aşağı yönde oluşabilecek hareketlerde 36.40 seviyesinin altında gün sonu kapanışları gelmesi halinde ise paritede 22 günlük hareketli ortalamamızın bulunduğu 36.17 seviyesine kadar düzeltme yaşanabilir.

**Destekler:** 36.40 / 36.25 / 36.17

**Dirençler:** 36.60 / 36.75 / 37.00

### EURTRY Teknik Seviyeler

**Destekler:** 38.10 / 37.90 / 37.60

**Dirençler:** 38.40 / 38.50 / 38.63

## GÜNLÜK FOREX BÜLTENİ

27.02.2025

**2024 yılı 4. Çeyrek dönemi itibariyle kâr eden müşteri oranı %30, zarar eden müşteri oranı %70'tir.**

**Yasal Uyarı Notu:** Burada yer alan yatırım bilgi, yorum ve tavsiyeleri yatırım danışmanlığı kapsamında değildir. Yatırım danışmanlığı hizmeti, yetkili kuruluşlar tarafından kişilerin risk ve getiri tercihleri dikkate alınarak kişiye özel sunulmaktadır. Burada yer alan yorum ve tavsiyeler ise genel niteliktedir. Bu tavsiyeler mali durumunuz ile risk ve getiri tercihlerinize uygun olmayabilir. Bu nedenle, sadece burada yer alan bilgilere dayanılarak yatırım kararı verilmesi beklentilerinize uygun sonuçlar doğurmayabilir.

Bu bilgiler ve görüşler önceden haber vermeksizin değiştirilebilir. İntegral Yatırım Menkul Değerler A.Ş. bilgilerin ve ifade edilen görüşlerin doğru, eksiksiz ve güncelleştirilmiş olduğuna dair (açıkça ifade edilmiş veya ima edilmiş) hiçbir beyan ve taahhütte bulunmaz. İçerik kesinlikle mali, hukuki, vergi veya diğer konularda bir tavsiye niteliği taşımadığı gibi, tamamen içeriğe dayalı olarak yatırım yapılmamalı veya karar alınmamalıdır. Herhangi bir yatırım konulu karar almadan önce bir uzmandan görüş alınmalıdır. Sorumluluğun Sınırlandırılması: İntegral Yatırım Menkul Değerler A.Ş. herhangi bir sınırlandırma olmaksızın, dolaylı, direkt veya bir fiilin sonucu olarak ortaya çıkan zararlar da dâhil olmak üzere her türlü kayıp ve hasarla ilgili sorumluluk kabul etmez.

**Çekince:** Bu rapor tarafımızca doğruluğu ve güvenilirliği kabul edilmiş kaynaklar kullanılarak hazırlanmış olup yatırımcılara kendi oluşturacakları yatırım kararlarında yardımcı olmayı hedeflemekte ve herhangi bir yatırım aracını alma veya satma yönünde yatırımcıların kararlarını etkilemeyi amaçlamamaktadır. Yatırımcıların verecekleri yatırım kararları ile bu raporda bulunan görüş, bilgi ve veriler arasında bir bağlantı kurulamayacağı gibi, söz konusu kararların neticesinde oluşabilecek yanlışlık veya zararlardan kurum çalışanları ile Ulukartal Holding A.Ş. ve İntegral Yatırım Menkul Değerler A.Ş.'nin herhangi bir sorumluluğu bulunmamaktadır.

Bu rapordaki her türlü iç ve dış piyasa tablo ve grafikler, bu konularda resmi hizmet veren yetkili üçüncü kişi kurumlardan elde edilmiş olup, İntegral Yatırım Menkul Değerler A.Ş. tarafından herhangi bir maddi menfaat beklentisi olmaksızın genel anlamda bilgilendirmek amacıyla hazırlanmıştır. Bu raporda bulunan bilgiler belli bir gelirin sağlanmasına yönelik olarak verilmemektedir.