

GÜNLÜK FOREX BÜLTENİ

26.02.2024

Ekonomik Gelişmeler

Türkiye

Hazine ve Maliye Bakanı Mehmet Şimşek, Türkiye'nin, Mali Eylem Görev Gücü'nün (FATF) gri listesinden çıkışı sürecinde son aşamaya geldiğini belirterek, "FATF ekibi tarafından Türkiye'ye yapılacak ziyaret akabinde hazırlanacak değerlendirme raporu haziran ayındaki Genel Kurul toplantısında ele alınacak ve bu toplantıda ülkemize yönelik gri liste kararının kaldırılması bekleniyor." dedi.

BofA ve Morgan Stanley ekonomistleri yılın ikinci çeyreğinde Türkiye Cumhuriyet Merkez Bankası'nın faiz artışı yapabileceğini öngördü.

Reel Kesim Güven Endeksi (RKGE) bir önceki aya göre 0,6 puan artarak 101,5 seviyesinde gerçekleşti.

Avrupa

Avrupa Merkez Bankası Yönetim Konseyi Üyesi ve Bundesbank Başkanı Joachim Nagel diğer Merkez Bankalarını takip ederek değil, verileri izleyerek adım atacaklarını söyledi.

Avrupa Merkez Bankası Başkanı Christine Lagarde, Euro Bölgesi'nden gelen son maaş rakamlarının güven verici olduğunu, ancak 2024 yılının başında açıklanacak rakamların da geleceğe ışık tutması açısından oldukça önemli olacağını söyledi.

Pariteler

EUR/USD	1.08223	0.01%
GBP/USD	1.26693	0.06%
USD/JPY	150.495	0%
USD/TRY	31.0075	0.07%
EUR/TRY	33.5703	-0.13%

Endeksler

DAX	17458	-0.06%
DJI	39183	0.16%
S&P	5100.25	0.07%
NASDAQ	17986.5	-0.32%

Emtialar

XAU/USD	2036.53	0.58%
XAG/USD	22.953	0.91%
WTI	76.58	-2.42%
HG	3.8895	-0.14%

Günün Ajandası

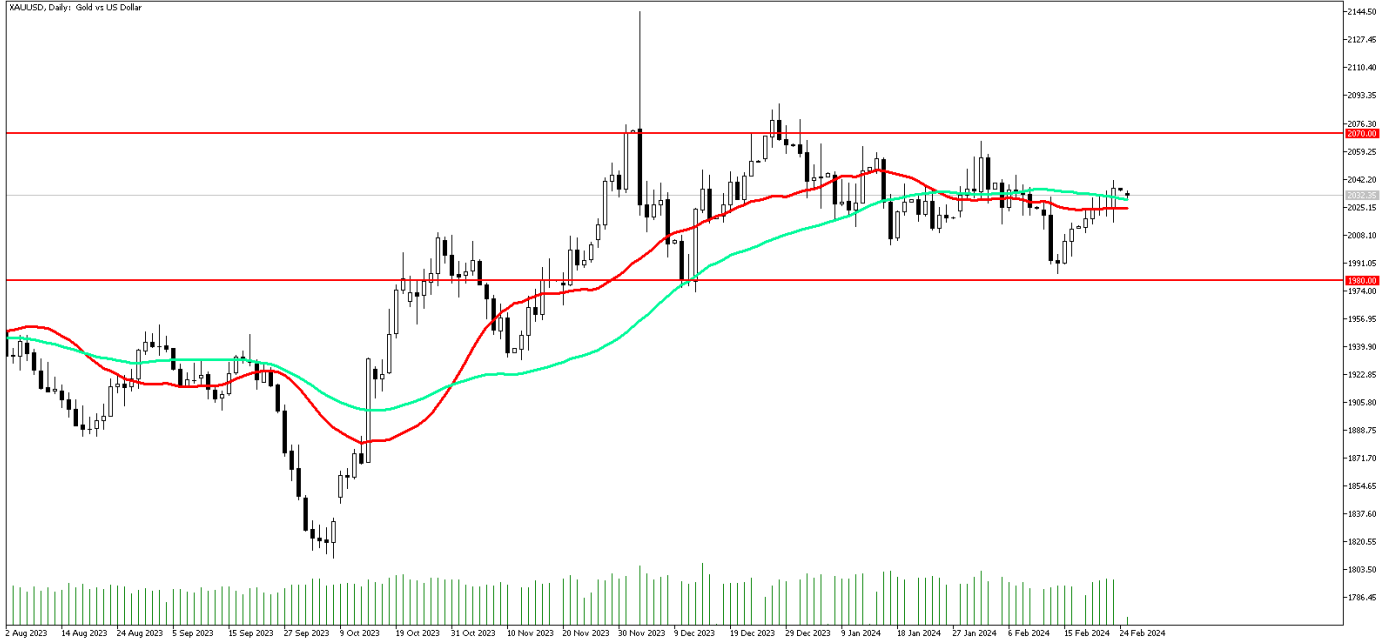
Saat	Veri
16:00	ABD İnşaat İzinleri (Aylık)
18:00	ABD Yeni Konut Satışları (Ocak)
19:00	ECB Başkanı Lagarde'ın Konuşması

GÜNLÜK FOREX BÜLTENİ

26.02.2024

Ons altın güçlü görünümünü koruyor

Doların değerli olması ve tahvil faizlerinin yüksek olması sarı metali baskılıyor. Makro veriler güçlü gelmeye devam ederlerse yön aşağıya dönebilir. Bu hafta ABD büyüme verisi önemle takip edilecek.



Teknik Analiz: Teknik anlamda yukarı yönlü harekette 2040 dolar seviyesi önemli direnç seviyesi olarak karşımıza çıkmaktadır. Buna karşın olası satış baskısında 2020 seviyesi destek bölgesi olarak karşımıza çıkıyor.

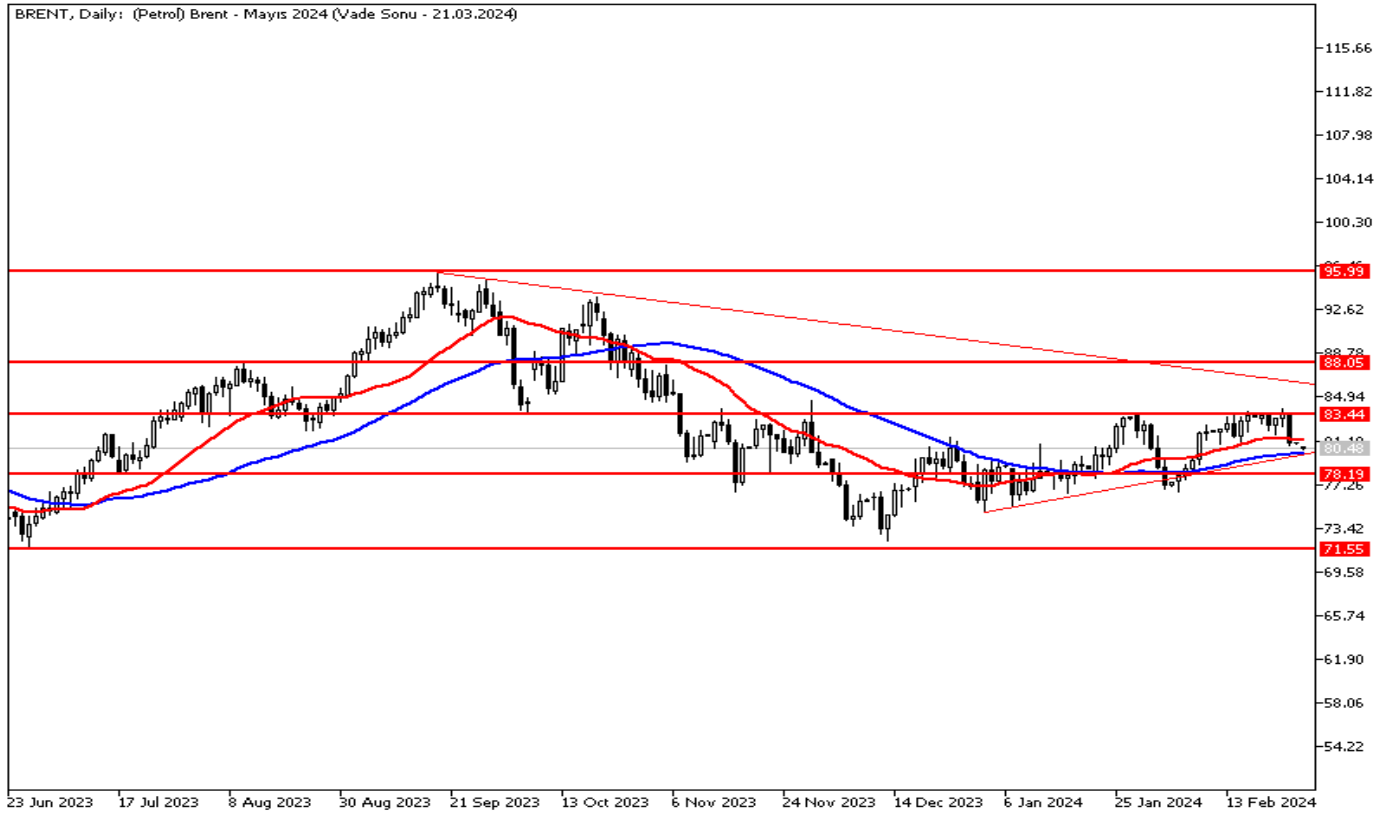
Destekler: 2020 / 2010 / 2000

Dirençler: 2040 / 2050 / 2060

Petrol 50 günlük ortalamasının üzerinde

Petrol fiyatları geri çekiliyor. Brent Petrol güne 80,55 seviyesinden başlarken, Ham Petrol günü 76,52 seviyesinden açtı. Küresel ekonomideki yüksek faiz oranlarıyla birlikte talepteki daralma endişesi fiyatlamadaki baskının temel sebebi olarak karşımıza çıkıyor. Bu hafta ABD'den gelecek büyüme verisi piyasa tarafından takip ediliyor olacak.

BRENT Günlük Grafik



BRENT Teknik Analiz: Brent Petrol 80\$ üzerinde fiyatlanıyor. Yukarı yönlü hareketlerde 22 günlük hareketli ortalaması olan 81,16 direnç olabilir. Destek seviyesi olarak 50 günlük hareketli ortalaması olan 79,97 izlenebilir.

Destekler: 79,97 / 79,00 / 78,19

Dirençler: 81,16 / 83,44 / 85,90

WTI Teknik Analiz: 22 günlük hareketli ortalaması olan 76,16 seviyesinde tutunmaya çalışan Ham Petrolde destek seviyesi olarak bu seviye izlenebilir. Yukarı yönlü hareketlerde 77,58 direnç olabilir.

Destekler: 76,16 / 74,82 / 74,00

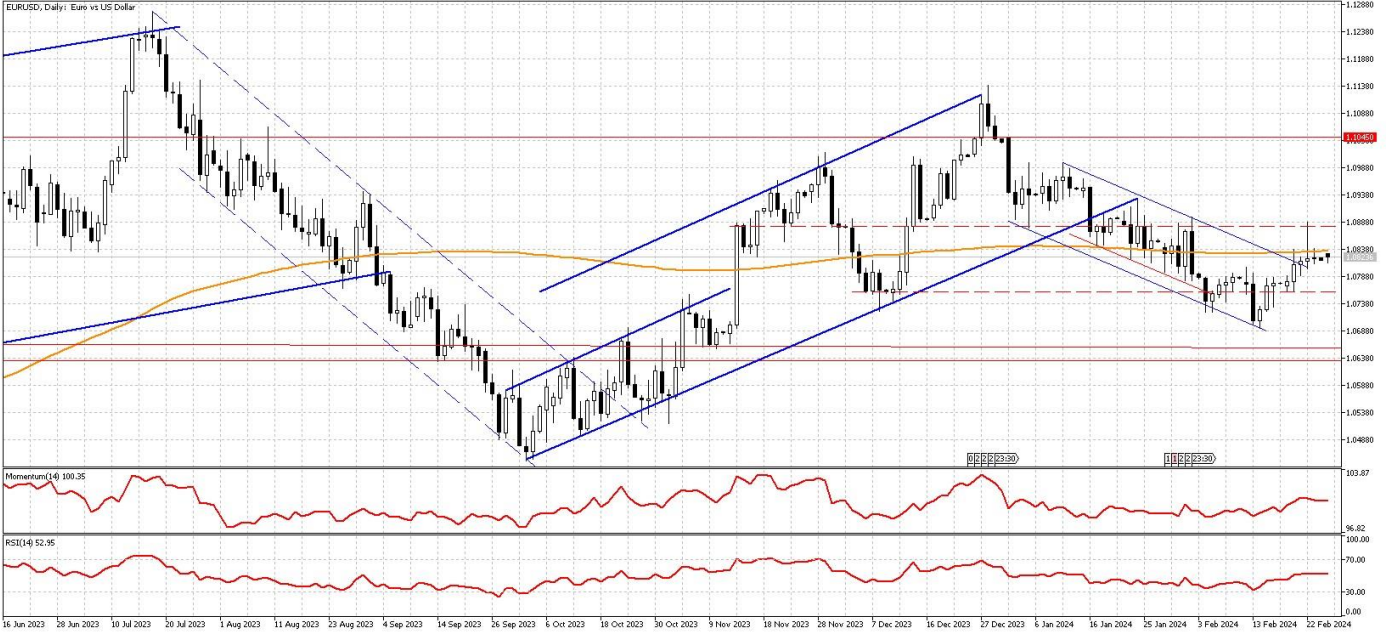
Dirençler: 77,58 / 77,98 / 79,50

GÜNLÜK FOREX BÜLTENİ

26.02.2024

EURUSD 200 günlük ortalamasını geçemiyor

Fed ve ECB tarafında enflasyonun ineceğine dair daha fazla güvene ihtiyaç duyulması, paritedeki yönelimleri sınırlıyor. Cuma günü Almanya büyüme verisinin piyasa beklentisi doğrultusunda gelmesi ve ECB tarafından gelen açıklamalarla birlikte paritede önemli fiyat hareketleri görmedik. Bugün ABD’de inşaat izinleri ve yeni konut satışları verileri takip ediliyor olacak. Çarşamba günü gelecek ABD büyüme verisi ise haftanın en önemli verisi olacak. Piyasalar ABD büyüme verisi öncesi Fed’in Mart ayı toplantısına ilişkin %98, Mayıs ayı toplantısına ilişkin ise %75,0 ihtimalle faizlerin %5,00 - %5,25 bandında sabit kalmasını fiyatlıyor.



Teknik Analiz: Takip ettiğimiz 200 günlük ortalamasının üzerinde tutunamayan paritede bugünde 1,0835 seviyesine denk gelen 200 günlük ortalaması takip ediliyor olacak. Parite 200 günlük ortalamasının üzerinde tutunabilirse ilk aşamada tekrardan 1,0840 seviyesi test edilebilir. Risk iştahının azalmasıyla birlikte oluşabilecek geri çekilmelerde ise 1,0810 seviyesi ilk destek bölgesi olarak karşımıza çıkıyor.

Dirençler: 1,0835 / 1,0850 / 1,0880

Destekler: 1,0810 / 1,0800 / 1,0780

DolarTL ılımlı pozitif

DolarTL'de 30.00 seviyesi üzerinde pozitif hareketine devam ediyor. Hem küreselde hem de iç tarafta haber akışı oldukça yoğun. Dün TCMB tarafından yılın ikinci faiz kararı toplantısı yapıldı. Yüzde 45 seviyesinde bulunan politika faizinde herhangi bir değişiklik yapılmadı. DolarTL'de orta ve uzun vadede ana yön yukarı olmaya devam ediyor.



Teknik Analiz: USDTRY yatay eğilimli yükseliş hareketini sürdürüyor. Yukarıda 31.50 seviyesine doğru yükseliş eğiliminin sürmesini bekleriz. Bu hafta TCMB toplantısı takip ediliyor olacak. Faiz kararında bir değişim beklenmiyor. Karar sonrası metin önemli olacaktır. DolarTL'de 30,00 seviyesi destek olmayı sürdürüyor.

Destekler: 29.50 \ 29,20 \ 29,00

Dirençler: 31.10 \ 31.20 \ 31.40

EURTRY Teknik Seviyeler

Destekler: 33.00 \ 32.50 \ 32.00

Dirençler: 33.80 \ 33.90 \ 34.00

GÜNLÜK FOREX BÜLTENİ

26.02.2024

2023 yılı 4. Çeyrek itibariyle kar eden müşteri oranı %32, zarar eden müşteri oranı %68'dir.

Yasal Uyarı Notu: Burada yer alan yatırım bilgi, yorum ve tavsiyeleri yatırım danışmanlığı kapsamında değildir. Yatırım danışmanlığı hizmeti, yetkili kuruluşlar tarafından kişilerin risk ve getiri tercihleri dikkate alınarak kişiye özel sunulmaktadır. Burada yer alan yorum ve tavsiyeler ise genel niteliktedir. Bu tavsiyeler mali durumunuz ile risk ve getiri tercihlerinize uygun olmayabilir. Bu nedenle, sadece burada yer alan bilgilere dayanarak yatırım kararı verilmesi beklentilerinize uygun sonuçlar doğurmayabilir.

Bu bilgiler ve görüşler önceden haber vermeksizin değiştirilebilir. İntegral Yatırım Menkul Değerler A.Ş. bilgilerin ve ifade edilen görüşlerin doğru, eksiksiz ve güncelleştirilmiş olduğuna dair (açıkça ifade edilmiş veya ima edilmiş) hiçbir beyan ve taahhütte bulunmaz. İçerik kesinlikle mali, hukuki, vergi veya diğer konularda bir tavsiye niteliği taşımadığı gibi, tamamen içeriğe dayalı olarak yatırım yapılmamalı veya karar alınmamalıdır. Herhangi bir yatırım konulu karar almadan önce bir uzmandan görüş alınmalıdır. Sorumluluğun Sınırlandırılması: İntegral Yatırım Menkul Değerler A.Ş. herhangi bir sınırlandırma olmaksızın, dolaylı, direkt veya bir fiilin sonucu olarak ortaya çıkan zararlar da dâhil olmak üzere her türlü kayıp ve hasarla ilgili sorumluluk kabul etmez.

Çekince: Bu rapor tarafımızca doğruluğu ve güvenilirliği kabul edilmiş kaynaklar kullanılarak hazırlanmış olup yatırımcılara kendi oluşturacakları yatırım kararlarında yardımcı olmayı hedeflemekte ve herhangi bir yatırım aracını alma veya satma yönünde yatırımcıların kararlarını etkilemeyi amaçlamamaktadır. Yatırımcıların verecekleri yatırım kararları ile bu raporda bulunan görüş, bilgi ve veriler arasında bir bağlantı kurulamayacağı gibi, söz konusu kararların neticesinde oluşabilecek yanlışlık veya zararlardan kurum çalışanları ile Ulukartal Holding A.Ş. ve İntegral Yatırım Menkul Değerler A.Ş.'nin herhangi bir sorumluluğu bulunmamaktadır.

Bu rapordaki her türlü iç ve dış piyasa tablo ve grafikler, bu konularda resmi hizmet veren yetkili üçüncü kişi kurumlardan elde edilmiş olup, İntegral Yatırım Menkul Değerler A.Ş. tarafından herhangi bir maddi menfaat beklentisi olmaksızın genel anlamda bilgilendirmek amacıyla hazırlanmıştır. Bu raporda bulunan bilgiler belli bir gelirin sağlanmasına yönelik olarak verilmemektedir.