

Ekonomik Gelişmeler**Türkiye**

TÜİK verilerine göre, mevsim etkilerinden arındırılmış güven endeksi Temmuz ayında bir önceki aya göre; hizmet sektöründe yüzde 1,1 oranında azalarak 114,1 değerini, perakende ticaret sektöründe yüzde 1,5 oranında azalarak 107,1 değerini ve inşaat sektöründe yüzde 0,9 oranında azalarak 87,1 değerini aldı.

İBB Ulaşım Koordinasyon Merkezi (UKOME), Temmuz Ayı Toplantısı'nda toplu taşımaya yüzde 13 zam yapıldı.

Bankacılık Düzenleme ve Denetleme Kurumu (BDDK) verilerine göre kur korumalı mevduatlar 19 Temmuz haftasında 60,9 milyar TL'lik gerileme gösterdi. Böylelikle kur korumalı mevduatlarda altı ayın en sert düşüşü yaşandı. Kur korumalı mevduatların toplamı 1,88 trilyon TL'ye geriledi.

TCMB verilerine göre brüt rezervler 19 Temmuz haftasında 153,9 milyar dolara çıktı. Bir önceki hafta brüt rezervler 153,8 milyar dolar olarak kaydedilmişti. Net rezervlerde ise artış daha belirgin oldu. Verilere göre net rezervler 47,7 milyar dolardan 48,2 milyar dolar düzeyine yükseldi.

Swap hariç net rezervlerde de toparlanma sürdü. 19 Temmuz haftasında swap hariç net rezervler 22,9 milyar dolara çıktı. Bir önceki hafta swap hariç net rezervler 22,2 milyar dolar olarak gerçekleşmişti.

Bankacılık Düzenleme ve Denetleme Kurumu (BDDK) verilerine göre 19 Temmuz haftasında döviz kredilerinde artış 154,5 milyar dolara ulaşarak devam etti.

ABD

ABD ekonomisi, bu yılın ikinci çeyreğinde yüzde 2,8 büyüdü. Beklenti yüzde 2 büyüme gerçekleşmesi yönündeydi.

ABD Çalışma Bakanlığı, işsizlik maaşı başvurularına ilişkin haftalık verileri açıkladı. Buna göre, ülkede ilk kez işsizlik maaşı başvurusunda bulunanların sayısı, 20 Temmuz ile biten haftada önceki haftaya kıyasla 10 bin kişi azalarak 235 bine indi. İşsizlik maaşı başvurularına dair piyasa beklentisi, başvuru sayısının 238 bin olacağı yönündeydi.

Pariteler

	Kapanış	Değişim
EUR/USD	1.08448	0.05%
GBP/USD	1.28506	-0.43%
USD/JPY	153.901	0.04%
USD/TRY	32.8323	0.17%
EUR/TRY	35.7059	0.39%

Endeksler

	Kapanış	Değişim
DAX	18374	-0.44%
DJI	40238	0.12%
S&P	5444.25	-0.71%
NASDAQ	18991	-1.46%

Emtialar

	Kapanış	Değişim
XAU/USD	2364.24	-1.4%
XAG/USD	27.838	-3.83%
WTI	78.33	1.09%
HG	4.1165	0.92%

Günün Ajandası

Saat	Veri
15:30	ABD Kişisel Gelirler (Aylık) (Haziran)
15:30	ABD Kişisel Harcamalar (Aylık) (Haziran)
15:30	ABD Reel Kişisel Harcamalar (Aylık) (Haziran)
15:30	ABD Çekirdek Kişisel Tüketim Harcamaları (Aylık) (Haziran)
15:30	ABD Çekirdek Kişisel Tüketim Harcamaları (Yıllık) (Haziran)
17:00	ABD Michigan Tüketici Güveni (Temmuz)

GÜNLÜK FOREX BÜLTENİ

26.07.2024

ABD Ticaret Bakanlığı, Haziran ayına ilişkin dayanıklı mal siparişleri verilerini açıkladı. Buna göre, dayanıklı mallara yönelik siparişlerin tutarı, Haziran'da bir önceki aya kıyasla yüzde 6,6 azalarak 264,5 milyar dolara düştü. Art arda dört aylık yükselişin ardından azalış kaydeden dayanıklı mal siparişlerine dair piyasa beklentisi, bu dönemde yüzde 0,3 artacağı yönündeydi.

Avrupa

Almanya'da Ifo İş İklimi Endeksi Temmuz'da 87,0 olarak gerçekleşti. Beklenti 89,0 olması yönündeydi. Aynı veri Haziran'da 88,6 olarak gerçekleşmişti.

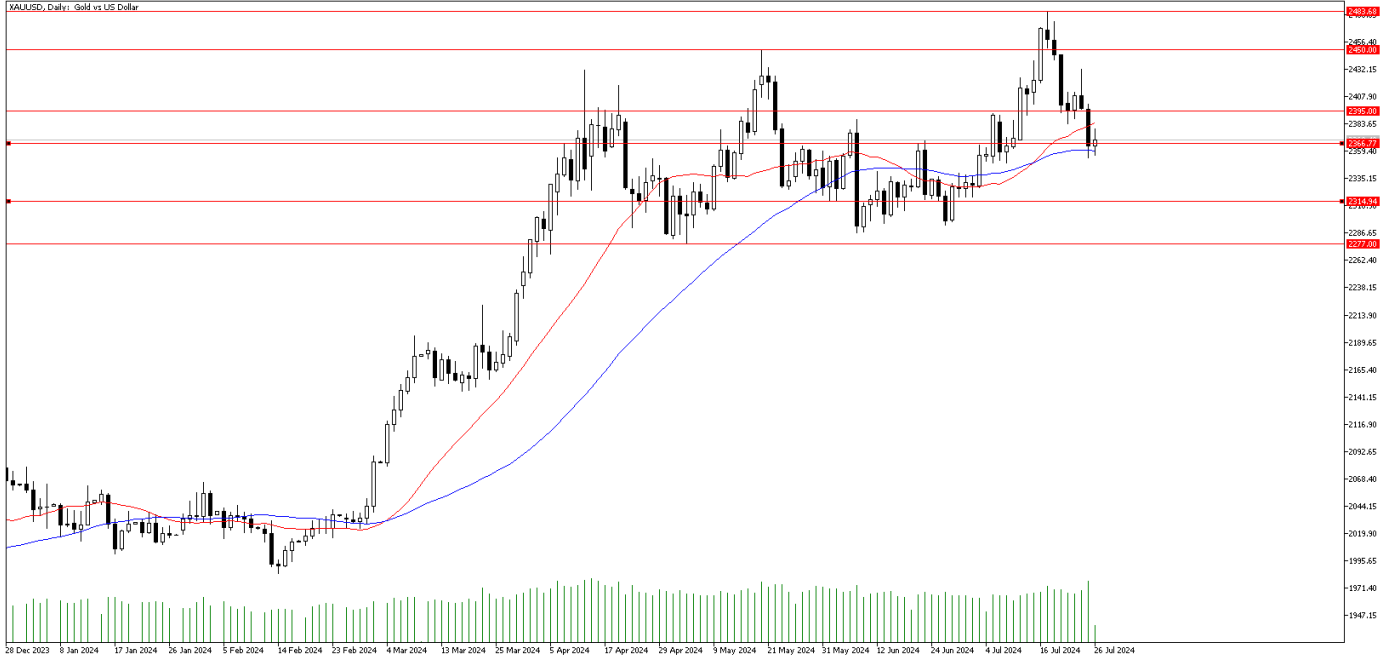
Bundesbank Başkanı Joachim Nagel, Perşembe günü Rio de Janeiro'da gazetecilere verdiği demeçte, "Rakamlar önümüzdeki on iki ay boyunca aynı kalırsa, bu veya diğer toplantıda faiz oranlarını daha da düşürme şansımız olabilir." dedi.

GÜNLÜK FOREX BÜLTENİ

26.07.2024

Ons altında ABD büyüme verisi etkisi

Ons altında dengelenme çabası sürüyor. Dün ABD 2. Çeyrek ilk okuma büyüme verisi piyasa beklentisinin üzerinde %2,8 olarak açıklandı. Piyasa beklentisi %2 seviyesinde bir büyüme gerçekleşmesi yönündeydi. Piyasanın beklenti üzeri gelen büyüme verisine tepkisi sınırlı oldu. Bugün 15.30 (TSİ)'da açıklanacak olan Fed'in yakından takip ettiği PCE verisi ons altının seyri açısından önemli olacaktır. ABD seçimlerine dair gelecek gelişmeler ve FED'in faiz indirimine ne zaman başlayacağı konusunun etkisini yakından izlemeye devam ediyor olacağız.



Teknik Analiz: Ons altında 2483 seviyesinden gelen sert satışlar sonrasında geri çekilmeler dün hız kazandı ve 2353 seviyesi görüldü. Bu seviyelerden gelen tepki alımları ile ons altın 50 günlük hareketli ortalamasının bulunduğu 2359 seviyesinin üzerinde tutunmayı başardı. Ons altında 50 günlük hareketli ortalama seviyesinin üzerinde bir dengelenme çabası izliyoruz. Bu seviyenin üzerinde gün sonu kapanışları gelmesi durumunda olası yukarı yönlü hareketlerde 2450 seviyesinin üzeri tekrar test edilebilir. Geri çekilmelerin devam etmesi durumunda ise 2315 seviyesi test edilebilir.

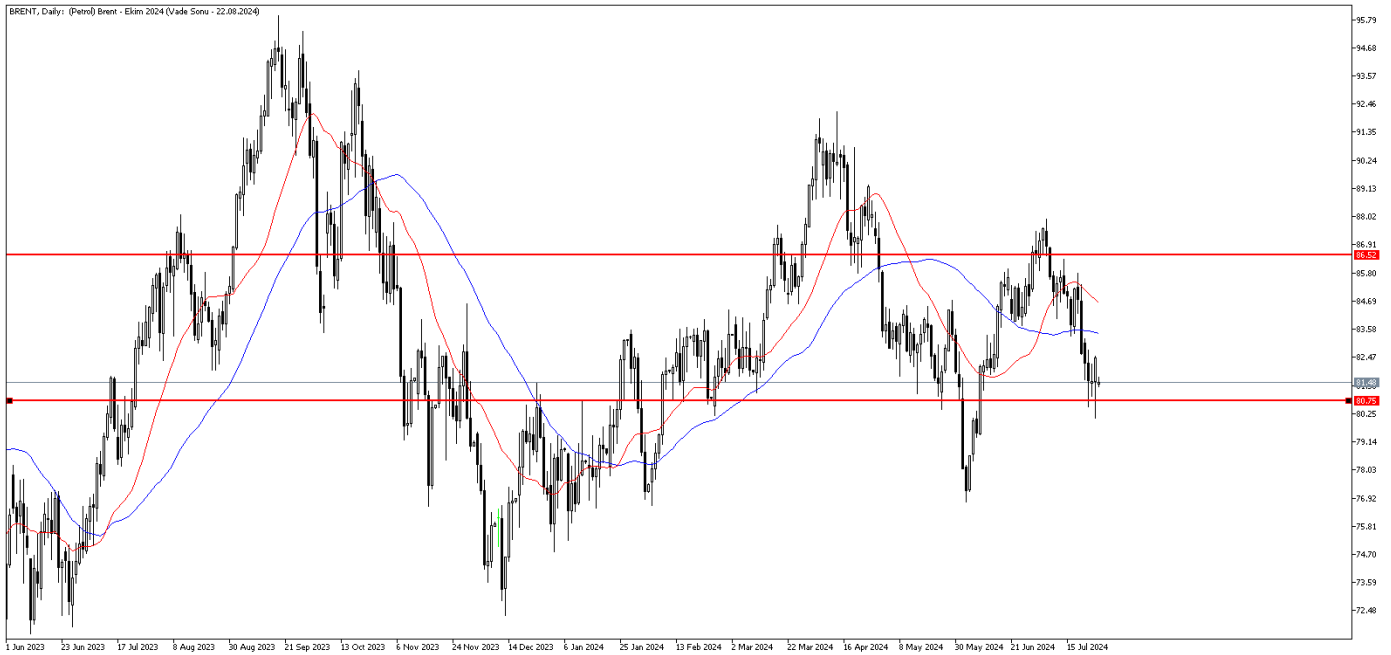
Destekler: 2359/ 2315 / 2277

Dirençler: 2395 / 2450 / 2483

Petrol'de hareketlilik

Petrol fiyatları, dün gelen ABD verileri öncesi satıcılar ilerlerken, veri sonrası tepki alımı ile birlikte tekrar toparlanma yaşadı. Çin tarafında ise enerji tüketimiyle ilgili endişeler devam ediyor. Büyümedeki yavaşlama, büyük teşvik girişimlerinin eksikliği ve elektrikli araç taleplerinin artması, petrole olan talebi kısıtlamaya devam ediyor. Öte yandan bugün ABD kişisel harcamalar verisi takip edilebilir.

BRENT Günlük Grafik



Brent Teknik Analiz: Brent petrol, dün gelen satış baskısı ile 80.00 seviyesine doğru geri çekilme yaşadı. 80.00 bölgesinden gelen tepki alımı ile 81.50 seviyelerinden fiyatlamasını sürdürüyor. Ana eğilimin aşağı yönlü olduğu Brent petrol'de, satış baskısının devam etmesi durumunda 80.75 ve 80.00 seviyeleri destek noktaları olarak takip edilebilir. Buna karşın tepki alımlarında 50 günlük hareketli ortalaması olan 83.40 bölgesi direnç seviyesi olarak izlenebilir.

Destekler: 80.75 / 80.50 / 80.00

Dirençler: 82.80 / 83.50 / 84.50

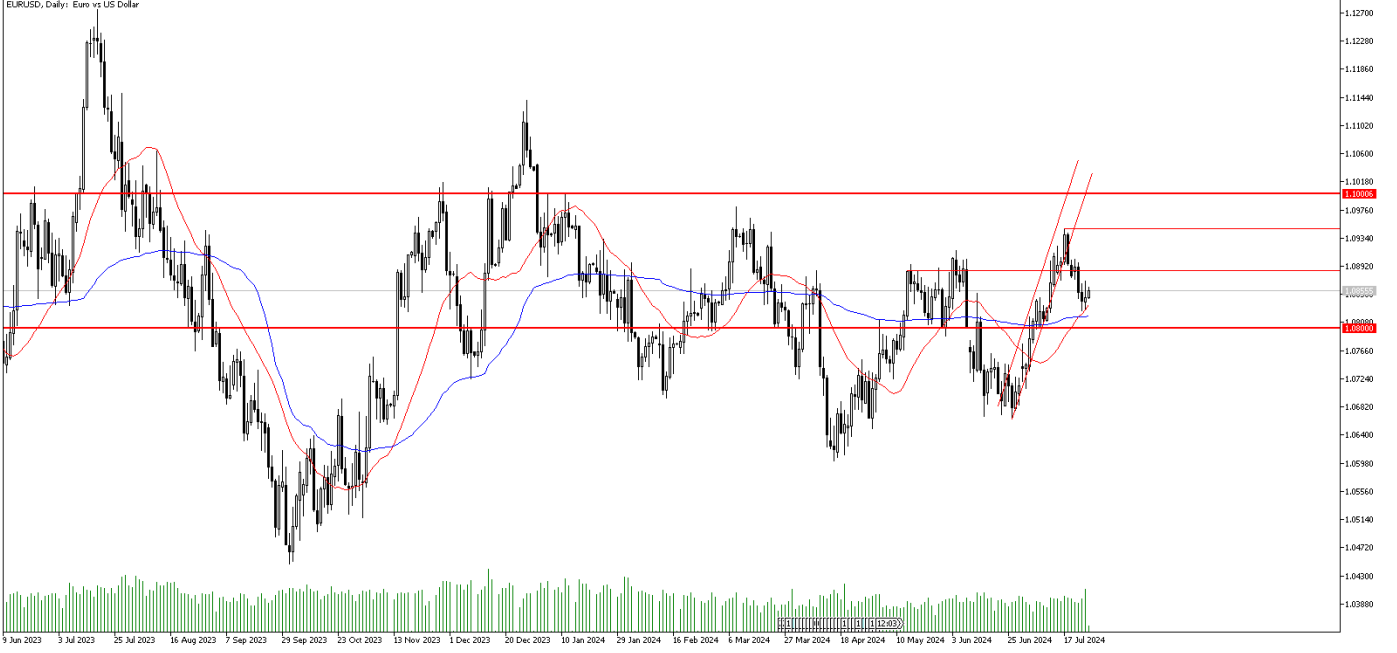
WTI Teknik Analiz: Ana eğilimin aşağı yönlü olduğu ham petrol'de satış baskısının ardından 76.00 seviyesinden gelen tepki alımı ile birlikte hafif toparlanma görüldü. Alımların devam etmesi durumunda 79.20 ve 79.90 direnç seviyeleri olarak takip edilebilir. Buna karşın aşağı yönlü eğilimin devam etmesi durumunda ise 76.80 ve 76.00 destek seviyeleri olarak izlenebilir.

Destekler: 76.80 / 76.00 / 75.00

Dirençler: 79.20 / 79.90 / 80.80

EURUSD'de ABD verilerinin etkisi

EURUSD paritesi, ABD PMI verisi sonrası yön arayışında fiyatlamasını sürdürüyor. ABD Hazine Bakanı Janet Yellen, ülke ekonomisinin ikinci çeyreğinde %2,8 büyüdüğünü gösteren verilerin, ABD'nin "istikarlı büyüme ve enflasyonun düştüğü bir yolda olduğunu ifade etti. EURUSD paritesi, ABD seçimleri ve Fed faiz beklentilerinin gölgesinde yön arayışı içerisinde fiyatlamaya devam etmesi beklenebilir.



EURUSD Teknik Analiz: EURUSD paritesi 22 günlük hareketli ortalaması olan 1.083 seviyesinden gelen tepki alımı ile birlikte satış baskısını hafifletti. Yükselen trendi aşağı yönlü kıran parite, 1.088 bölgesini yukarı yönlü kırmadığı sürece satış baskısı hissedilmeye devam edilebilir. 1.088 direnç seviyesi olarak takip edilebilir. Buna karşın 1.083 ve 1.080 destek seviyeleri olarak izlenebilir.

Destekler: 1.0830 / 1.0810 / 1.0800

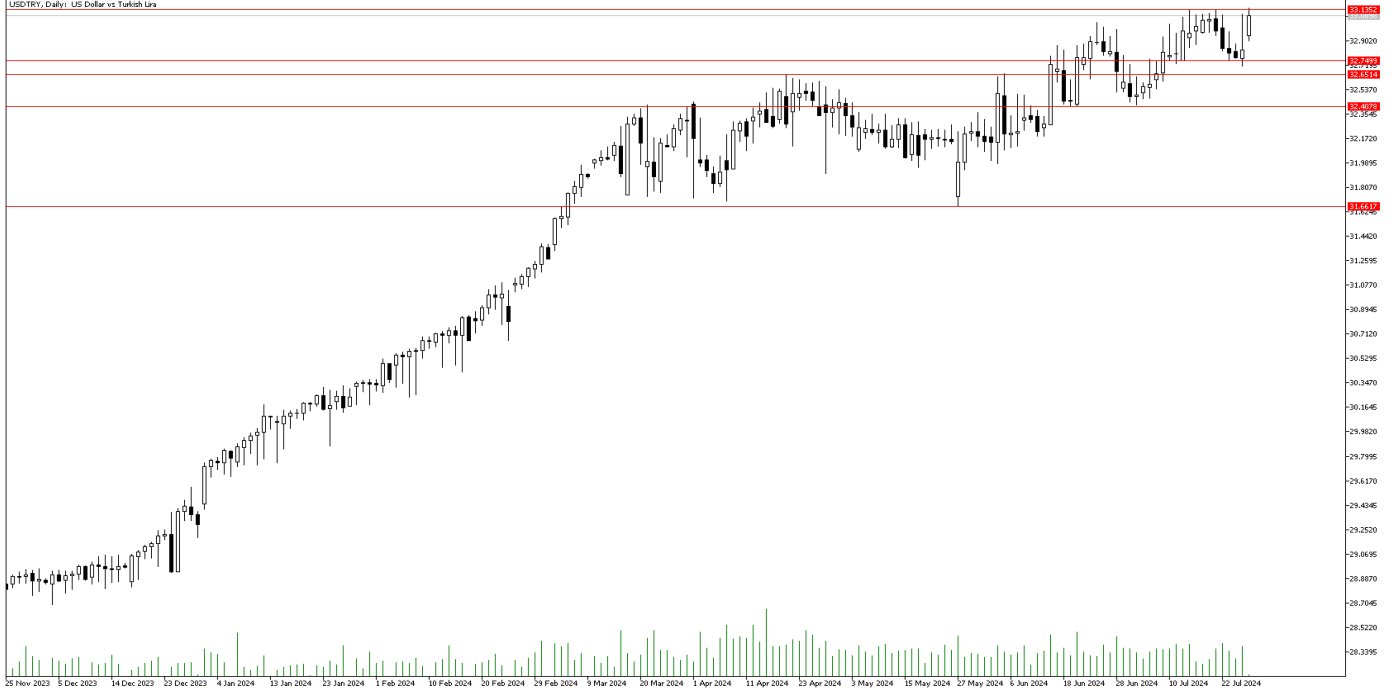
Dirençler: 1.0880 / 1.0900 / 1.0950

GÜNLÜK FOREX BÜLTENİ

26.07.2024

DolarTL'de PPK metni sonrası hareketlenme

TCMB'nin politika faizini beklentilere paralel olarak %50 de sabit bırakmasının ardından gözlemlenen yatay seyir kendini yukarı yönlü bir harekete bıraktı. Gelen alımların Şahin PPK metni sonucu yaşanan gerilemenin karşılığı olduğu düşünülebilir.



Teknik Analiz: Uzun süredir yatay hareket eden DolarTL'de yukarı yönlü eğilim momentum kazandı. Simetrik yatay bandın üst direnç hedefi olan 33.13 seviyesinin üstü test ediliyor. 32,74 desteğinin üstünde kaldığı sürece, 32,74 – 33,13 bandında hareketine devam etmesi beklenebilir.

Destekler: 32,85 / 32,70 / 32,40

Dirençler: 33,20 / 33,30 / 33,40

EURTRY Teknik Seviyeler

Destekler: 35,53 / 35,80 / 35,90

Dirençler: 36,03 / 36,12 / 36,32

GÜNLÜK FOREX BÜLTENİ

26.07.2024

2024 yılı 2. Çeyrek itibariyle kar eden müşteri oranı %26, zarar eden müşteri oranı %74'dir.

Yasal Uyarı Notu: Burada yer alan yatırım bilgi, yorum ve tavsiyeleri yatırım danışmanlığı kapsamında değildir. Yatırım danışmanlığı hizmeti, yetkili kuruluşlar tarafından kişilerin risk ve getiri tercihleri dikkate alınarak kişiye özel sunulmaktadır. Burada yer alan yorum ve tavsiyeler ise genel niteliktedir. Bu tavsiyeler mali durumunuz ile risk ve getiri tercihlerinize uygun olmayabilir. Bu nedenle, sadece burada yer alan bilgilere dayanılarak yatırım kararı verilmesi beklentilerinize uygun sonuçlar doğurmayabilir.

Bu bilgiler ve görüşler önceden haber vermeksizin değiştirilebilir. İntegral Yatırım Menkul Değerler A.Ş. bilgilerin ve ifade edilen görüşlerin doğru, eksiksiz ve güncelleştirilmiş olduğuna dair (açıkça ifade edilmiş veya ima edilmiş) hiçbir beyan ve taahhütte bulunmaz. İçerik kesinlikle mali, hukuki, vergi veya diğer konularda bir tavsiye niteliği taşımadığı gibi, tamamen içeriğe dayalı olarak yatırım yapılmamalı veya karar alınmamalıdır. Herhangi bir yatırım konulu karar almadan önce bir uzmandan görüş alınmalıdır. Sorumluluğun Sınırlandırılması: İntegral Yatırım Menkul Değerler A.Ş. herhangi bir sınırlandırma olmaksızın, dolaylı, direkt veya bir fiilin sonucu olarak ortaya çıkan zararlar da dâhil olmak üzere her türlü kayıp ve hasarla ilgili sorumluluk kabul etmez.

Çekince: Bu rapor tarafımızca doğruluğu ve güvenilirliği kabul edilmiş kaynaklar kullanılarak hazırlanmış olup yatırımcılara kendi oluşturacakları yatırım kararlarında yardımcı olmayı hedeflemekte ve herhangi bir yatırım aracını alma veya satma yönünde yatırımcıların kararlarını etkilemeyi amaçlamamaktadır. Yatırımcıların verecekleri yatırım kararları ile bu raporda bulunan görüş, bilgi ve veriler arasında bir bağlantı kurulamayacağı gibi, söz konusu kararların neticesinde oluşabilecek yanlışlık veya zararlardan kurum çalışanları ile Ulukartal Holding A.Ş. ve İntegral Yatırım Menkul Değerler A.Ş.'nin herhangi bir sorumluluğu bulunmamaktadır.

Bu rapordaki her türlü iç ve dış piyasa tablo ve grafikler, bu konularda resmi hizmet veren yetkili üçüncü kişi kurumlardan elde edilmiş olup, İntegral Yatırım Menkul Değerler A.Ş. tarafından herhangi bir maddi menfaat beklentisi olmaksızın genel anlamda bilgilendirmek amacıyla hazırlanmıştır. Bu raporda bulunan bilgiler belli bir gelirin sağlanmasına yönelik olarak verilmemektedir.