

Ekonomik Gelişmeler**Türkiye**

Türkiye Cumhuriyet Merkez Bankası (TCMB) finansal koşulların önemli ölçüde sıkılaştığına ve parasal sıkılaştırmanın gecikmeli etkileri olacağına işaret ederek, bir haftalık repo faizini yüzde 50 seviyesinde bıraktı.

Türkiye Cumhuriyet Merkez Bankası (TCMB) politika faizini yüzde 50 seviyesinde sabit bırakırken, TL zorunlu karşılıklara uygulanacak faiz oranını da yükseltti.

Türk Beyaz Eşya Sanayicileri Derneği (TÜRKBESED) verilerine göre, Mart ayında iç pazarda beyaz eşya satışları yıllık yüzde 24 arttı.

ABD

ABD'de öncü GSYH, yılın ilk çeyreğinde yıllıklandırılmış olarak yüzde 1,6 arttı. Analistlerin beklentisi büyümenin yüzde 2,4 olacağı yönündeydi. Ülke ekonomisi 2023 yılının son çeyreğinde yüzde 3,4, yılın tamamında ise yüzde 2,5 büyüme gösterdi.

ABD'de bekleyen konut satışları Mart ayında aylık olarak yüzde 3,4 arttı. Beklenti artışın yüzde 0,4 olması yönündeydi.

ABD'de işsizlik maaşı başvuruları geçen hafta 207 bin olarak beklentinin altında gerçekleşti.

Asya

Japonya Merkez Bankası para politikasını değiştirmede, 2024 yılında daha yüksek enflasyon bekliyor.

Pariteler

EUR/USD	1.07297
GBP/USD	1.25134
USD/JPY	155.64
USD/TRY	32.4571
EUR/TRY	34.9257

Endeksler

DAX	18121
DJI	38346
S&P	5131.25
NASDAQ	17812.5

Emtialar

XAU/USD	2331.91
XAG/USD	27.425
WTI	83.75
HG	4.544

Kapanış

0.29%
0.4%
0.2%
-0.16%
0.34%

Kapanış

-0.88%
-0.66%
1.03%
1.72%

Kapanış

0.7%
1%
1.11%
1.94%

Değişim**Değişim****Değişim****Günün Ajandası**

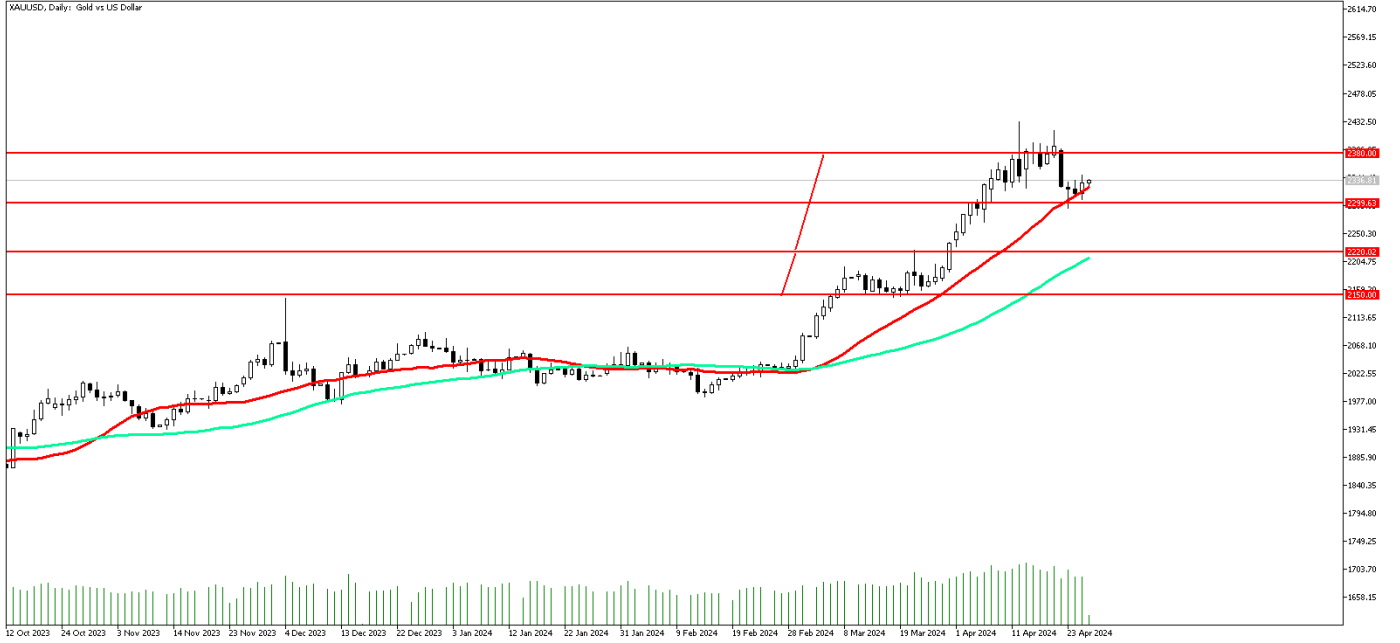
Saat	Veri
15:30	ABD Kişisel Gelirler (Mart)
15:30	ABD Kişisel Harcamalar (Mart)
15:30	ABD Reel Kişisel Harcamalar (Mart)
15:30	ABD Çekirdek Kişisel Tüketim Harcamaları (Aylık) (Mart)
15:30	ABD Çekirdek Kişisel Tüketim Harcamaları (Yıllık) (Mart)
17:00	ABD Michigan Tüketici Güveni (Nisan)

GÜNLÜK FOREX BÜLTENİ

26.04.2024

Ons altın ABD verilerini bekliyor

Jeopolitik tansiyonun düşmesi ile yükseliş hareketi yerini soluklanmaya bıraktı. 22 günlük hareketli ortalamasında tutunmaya devam ediyor. Dün ABD'de öncü GSYH, yılın ilk çeyreğinde yıllıklandırılmış olarak yüzde 1,6 arttı. Analistlerin beklentisi büyümenin yüzde 2,4 olacağı yönündeydi. Düşük büyüme ve yüksek enflasyon denklemi faiz indirimi döngüsünün hızını etkileyebilir. Veri sonrasında piyasanın FED faiz indirim beklentileri Aralık ayına ötelendi. Bugün açıklanacak ABD PCE (kişisel tüketim harcamaları) verisi fiyatlamalarda önemli olmasını bekliyoruz. Kısa vadede 22 günlük hareketli ortalamasında tutunması önemli. Bu seviyeyi aşağı yönde kırmak istemediğini anlıyoruz. Dolayısıyla 22 günlük hareketli ortalamasından satışlar tepki alımları ile karşılandığı sürece sarı metalde yoğun satış baskısı beklemiyoruz.



Teknik Analiz: Ons altın kritik bölge olan 22 günlük hareketli ortalamasında tutunmaya devam ediyor. Tepki hareketi buradan geldiği takdirde 2340 ve 2360 seviyeleri direnç bölgesi olarak takip edilebilir. Ancak kısa vadede 22 günlük hareketli ortalamasını olan 2325 bölgesinden satışlar tepki alımları ile karşılanmadığı takdirde 2300 bölgesine doğru baskılanma artabilir.

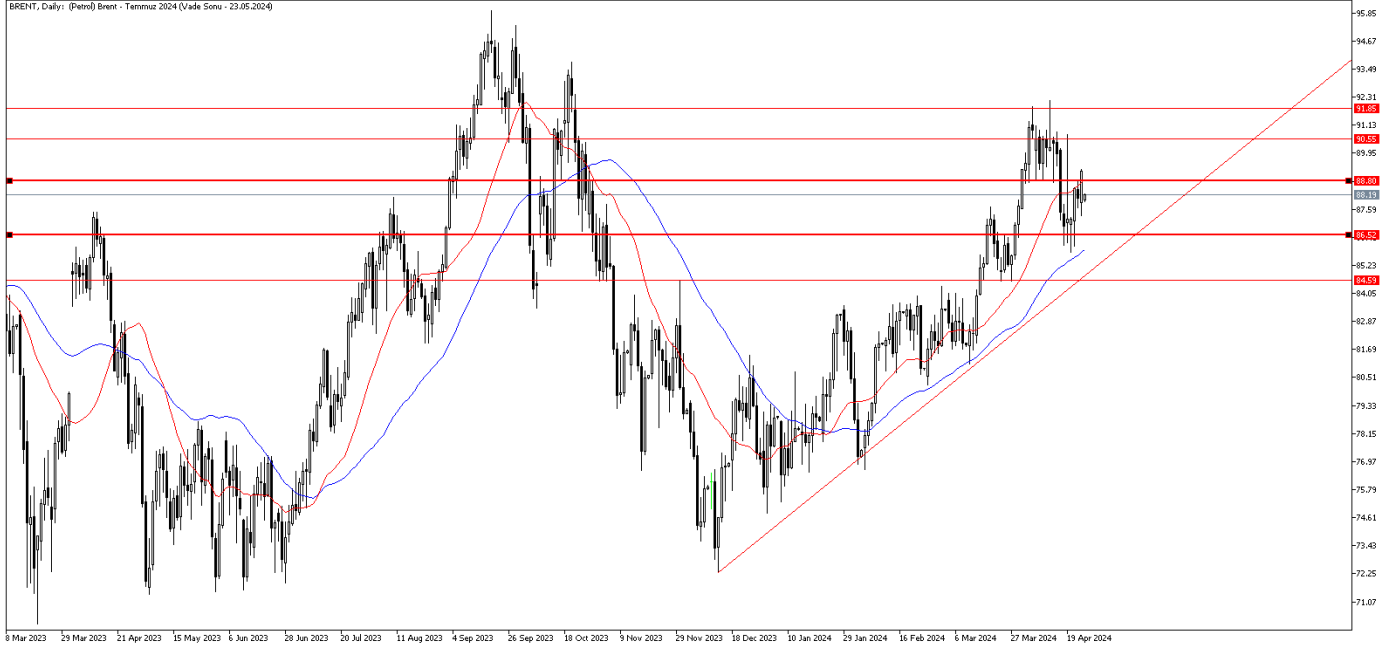
Destekler: 2325 / 2310 / 2300

Dirençler: 2340 / 2360 / 2380

Petrol ABD verilerini fiyatlıyor

Petrol fiyatları, ABD tarafından gelen stoklardaki düşüş sebebi ile desteklendi. ABD ticari ham petrol stokları, geçen haftaya göre yaklaşık 6 milyon 400 bin varil azalarak 453 milyon 600 bin varil seviyesine geriledi. Piyasa beklentisi, stokların 1 milyon 600 bin varil artacağı yönündeydi. Orta Doğu'da yaşanan gerilimlerin devam etmesi. OPEC+'nın uyguladığı arz kesintilerinin devamı ve ABD faiz indiriminin ertelenmesi beklentisi petrol fiyatlarının desteklenmesine sebep oluyor. Piyasada gözler bugün ABD'den gelecek olan enflasyon verilerinde olacak.

BRENT Günlük Grafik



BRENT Teknik Analiz: Brent petrol, yükselen trendin üzerinde fiyatlamaya devam ediyor. 88.80 seviyesinin altındaki kapanışlarda aşağı yönlü kısa hareketlilikler görülebilir. Bu seviyenin aşılması durumunda yukarı yönlü hareketliliğin hızlanabileceği söylenebilir. Yukarı yönlü hareketliliğin devamı halinde 88.80 seviyesinin üstünde 90.55 bölgesi direnç seviyesi olarak izlenebilir. Buna karşın aşağı yönlü hareketliliklerde 87.20 bölgesi destek seviyesi olarak takip edilebilir.

Destekler: 87.75 / 87.20 / 86.50

Dirençler: 88.80 / 90.00 / 90.55

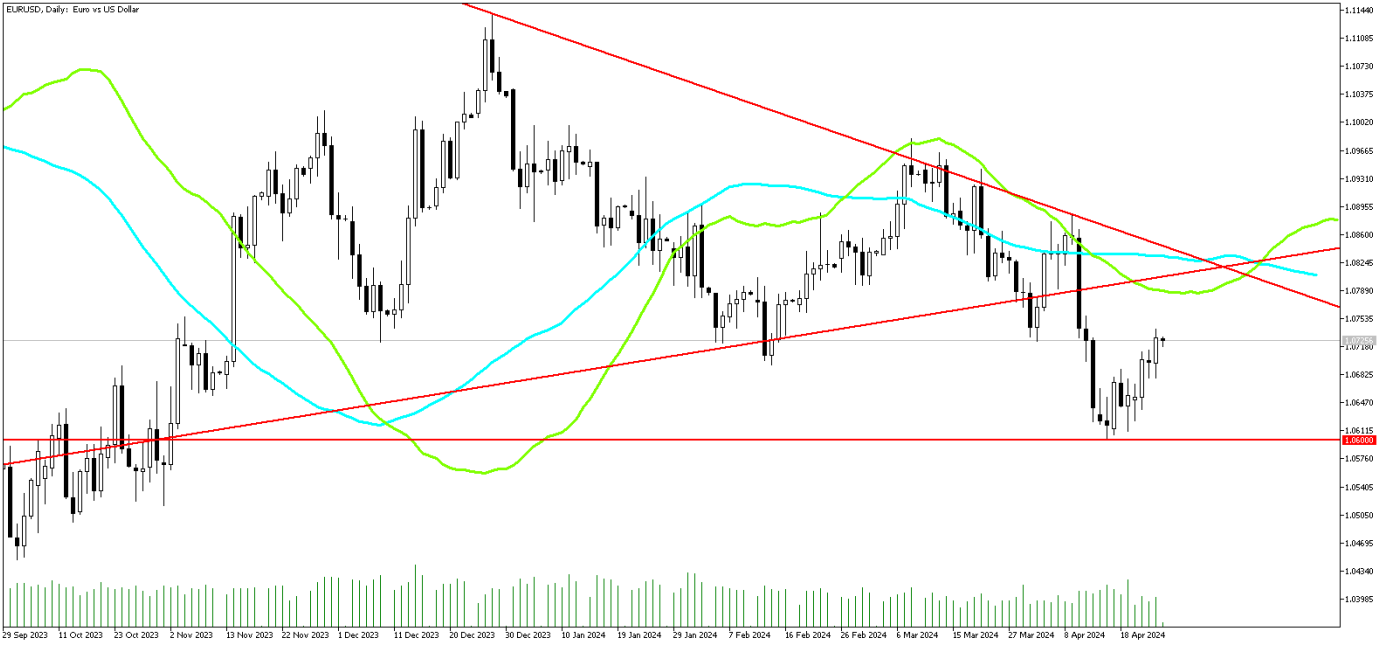
WTI Teknik Analiz: Ham petrol, yükseliş eğilimine devam ediyor. Sınırlı bir geri çekilmenin ardından tepki alımı gelen Ham Petrolde yukarı yönlü hareketliliğin devamı halinde 84.25 ve daha yukarıda 85.45 bölgesi direnç seviyesi olarak takip edilebilir. Öte yandan aşağı yönlü hareketliliklerde 83.10 bölgesi destek seviyesi olarak izlenebilir.

Destekler: 83.10 / 82.50 / 81.70

Dirençler: 84.25 / 85.50 / 86.00

EURUSD'de yatay seyir

Dün ABD 1. çeyrek büyüme verisi beklenti altında kaldı. Fiyatlar tarafında yaşanan artış ise enflasyonda katılık endişelerini artırdı. Enflasyon tehlikesinin kalıcı olma ihtimali veri sonrasında Dolar talebinin artmasına neden oldu. Veri sonrasında 1,067 seviyelerine gerilemesine karşın gelen tepki alımları ile birlikte tekrardan 1,07 seviyesinin üzerinde işlemde geçiyor. Beklenti altı gelen büyüme rakamını sonrasında bugün gözler ABD kişisel tüketim harcamaları verisinde olacak. FED'in baz aldığı verinin sonucu piyasa fiyatlamasını etkileyebilir. Dolayısıyla açıklanan veriye bağlı olarak paritede oynaklık oluşabilir.



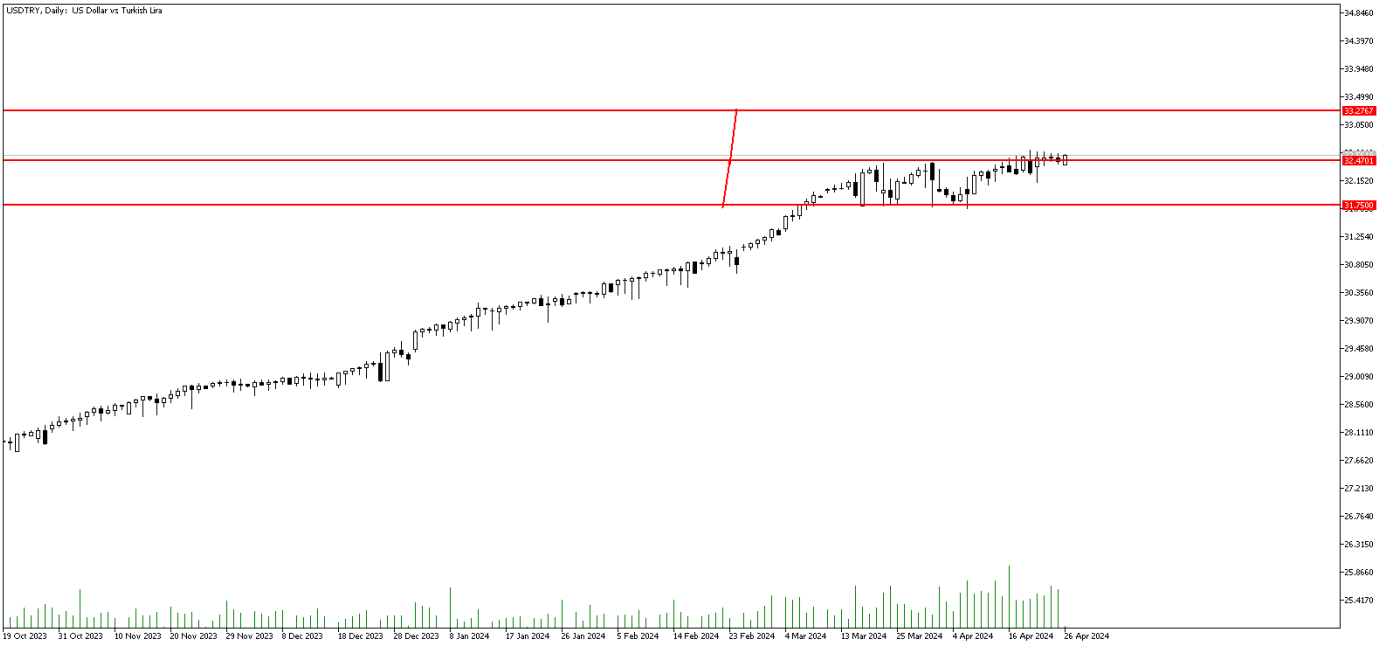
Teknik Analiz: EURUSD paritesi 1,072 seviyesinden işlemde geçiyor. Paritede oluşabilecek tepki alımlarında 1,0770 ve 1,0810 seviyeleri gün içi direnç bölgeleri olarak izlenebilir. Buna karşın satışlar yoğunlaştığı takdirde 1,0680 ve 1,0610 seviyeleri gün içi destek seviyeleri olarak izlenebilir.

Destekler: 1,0680 / 1,0640 / 1,0610

Dirençler: 1,0770 / 1,0810 / 1,0860

DolarTL ılımlı pozitif

DolarTL’de önemli bir değişiklik bulunmuyor. Türkiye Cumhuriyet Merkez Bankası (TCMB) finansal koşulların önemli ölçüde sıkılaştığına ve parasal sıkılaştırmanın gecikmeli etkileri olacağına işaret ederek, bir haftalık repo faizini yüzde 50 seviyesinde bıraktı. TCMB piyasa beklentisine paralel politika faizinde değişikliğe gitmedi. TCMB enflasyonda yukarı risklere karşı ihtiyatlı olduğunu ve kalıcı bozulma öngörülmesi halinde ek sıkılaştırmanın masada olduğu mesajını verdi. Karar sonrasında Kurda ciddi bir oynaklık oluşmadı. Büyük resimde ana yön yukarı olmaya devam ediyor.



Teknik Analiz: DolarTL’de teknik stratejimizi koruyoruz. Ana yön yukarı olmakla birlikte yukarı yönlü hareketliliğin güçlenmesi halinde 33,00 bölgesine doğru alımlar hızlanabilir.

Destekler: 31,75 / 31,54 / 31,20

Dirençler: 33,00 / 33,30 / 33,50

EURTRY Teknik Seviyeler

Destekler: 34,30 / 34,00 / 33,60

Dirençler: 35,50 / 36,00 / 37,00

GÜNLÜK FOREX BÜLTENİ

26.04.2024

2024 yılı 1. Çeyrek itibariyle kar eden müşteri oranı %38, zarar eden müşteri oranı %62'dir.

Yasal Uyarı Notu: Burada yer alan yatırım bilgi, yorum ve tavsiyeleri yatırım danışmanlığı kapsamında değildir. Yatırım danışmanlığı hizmeti, yetkili kuruluşlar tarafından kişilerin risk ve getiri tercihleri dikkate alınarak kişiye özel sunulmaktadır. Burada yer alan yorum ve tavsiyeler ise genel niteliktedir. Bu tavsiyeler mali durumunuz ile risk ve getiri tercihlerinize uygun olmayabilir. Bu nedenle, sadece burada yer alan bilgilere dayanılarak yatırım kararı verilmesi beklentilerinize uygun sonuçlar doğurmayabilir.

Bu bilgiler ve görüşler önceden haber vermeksizin değiştirilebilir. İntegral Yatırım Menkul Değerler A.Ş. bilgilerin ve ifade edilen görüşlerin doğru, eksiksiz ve güncelleştirilmiş olduğuna dair (açıkça ifade edilmiş veya ima edilmiş) hiçbir beyan ve taahhütte bulunmaz. İçerik kesinlikle mali, hukuki, vergi veya diğer konularda bir tavsiye niteliği taşımadığı gibi, tamamen içeriğe dayalı olarak yatırım yapılmamalı veya karar alınmamalıdır. Herhangi bir yatırım konulu karar almadan önce bir uzmandan görüş alınmalıdır. Sorumluluğun Sınırlandırılması: İntegral Yatırım Menkul Değerler A.Ş. herhangi bir sınırlandırma olmaksızın, dolaylı, direkt veya bir fiilin sonucu olarak ortaya çıkan zararlar da dâhil olmak üzere her türlü kayıp ve hasarla ilgili sorumluluk kabul etmez.

Çekince: Bu rapor tarafımızca doğruluğu ve güvenilirliği kabul edilmiş kaynaklar kullanılarak hazırlanmış olup yatırımcılara kendi oluşturacakları yatırım kararlarında yardımcı olmayı hedeflemekte ve herhangi bir yatırım aracını alma veya satma yönünde yatırımcıların kararlarını etkilemeyi amaçlamamaktadır. Yatırımcıların verecekleri yatırım kararları ile bu raporda bulunan görüş, bilgi ve veriler arasında bir bağlantı kurulamayacağı gibi, söz konusu kararların neticesinde oluşabilecek yanlışlık veya zararlardan kurum çalışanları ile Ulukartal Holding A.Ş. ve İntegral Yatırım Menkul Değerler A.Ş.'nin herhangi bir sorumluluğu bulunmamaktadır.

Bu rapordaki her türlü iç ve dış piyasa tablo ve grafikler, bu konularda resmi hizmet veren yetkili üçüncü kişi kurumlardan elde edilmiş olup, İntegral Yatırım Menkul Değerler A.Ş. tarafından herhangi bir maddi menfaat beklentisi olmaksızın genel anlamda bilgilendirmek amacıyla hazırlanmıştır. Bu raporda bulunan bilgiler belli bir gelirin sağlanmasına yönelik olarak verilmemektedir.