

GÜNLÜK FOREX BÜLTENİ

26.02.2025

Ekonomik Gelişmeler

Türkiye

Hazine ve Maliye Bakanı Mehmet Şimşek, "Piyasa beklentisi enflasyon hedefimizle uyumlu iken yüksek seyreden reel sektör ve hane halkı beklentilerinin enflasyondaki gerilemenin devamıyla hızla iyileşeceğini öngörüyoruz." ifadesini kullandı.

ABD

ABD Başkanı Donald Trump, Ticaret Bakanlığına bakır ithalatına yönelik olası gümrük vergilerini araştırma talimatı veren bir kararname imzaladı.

Ukrayna ABD ile mineraller ve kaynaklar konusunda anlaşmaya vardı. ABD Başkanı Donald Trump, kıymetli madenler anlaşmasını imzalamak üzere Ukrayna Devlet Başkanı Volodimir Zelenskiy ile Cuma günü görüşmeye hazır olduğunu söyledi.

Avrupa

Avrupa Merkez Bankası (AMB) Yönetim Kurulu üyesi Joachim Nagel'e göre, Avrupa Merkez Bankası yetkilileri, faiz oranlarına ilişkin tercihlerini kamuoyu önünde tartışmayı bırakmalılar.

Uluslararası kredi derecelendirme kuruluşu Fitch Ratings, artan savunma harcamalarının, Avrupa'da daha yüksek mali açıklara ve finansman ihtiyaçlarına yol açacağını bildirdi.

Pariteler

	Kapanış	Değişim
EUR/USD	1.05161	0.48%
GBP/USD	1.26702	0.38%
USD/JPY	148.947	-0.52%
USD/TRY	36.4398	0.08%
EUR/TRY	38.3534	0.57%

Endeksler

	Kapanış	Değişim
DAX	22569	0.93%
DJI	43696	0.36%
S&P	5970.75	-0.52%
NASDAQ	21155.25	-1.25%

Emtialar

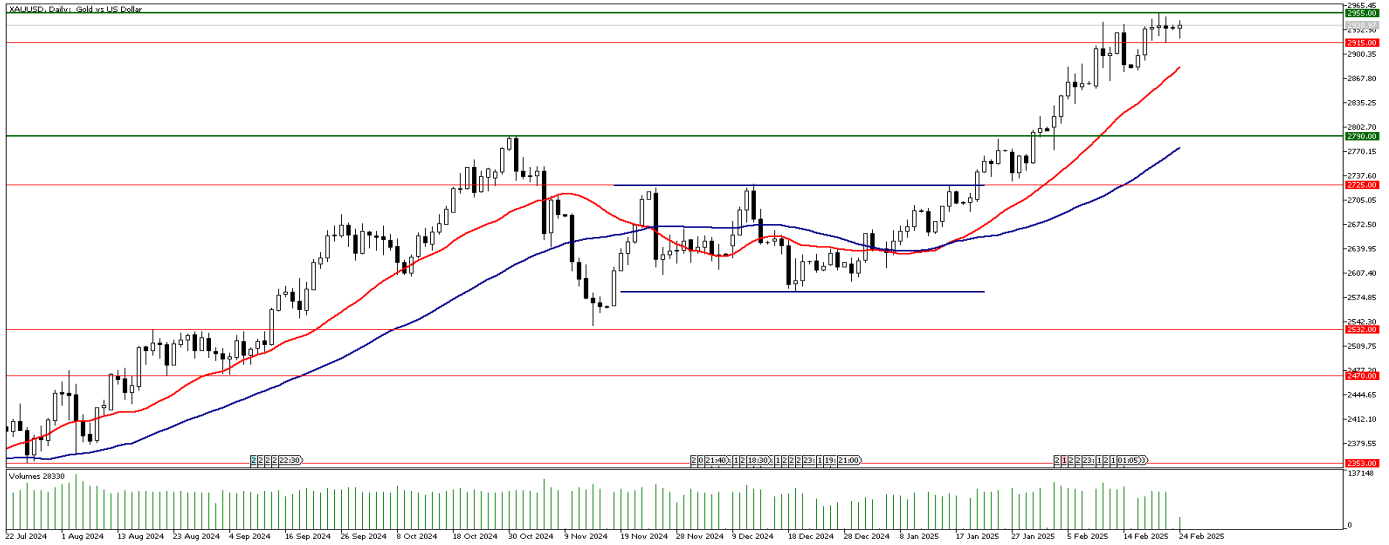
	Kapanış	Değişim
XAU/USD	2912.71	-1.3%
XAG/USD	31.657	-2.14%
WTI	69.08	-2.46%
HG	4.555	-0.08%

Günün Ajandası

Saat	Veri
08:00	FOMC Üyesi Bostic'in Konuşması
18:00	ABD Yeni Konut Satışları (Ocak)
18:30	ABD DOE Ham Petrol Stokları (21 Şubat)
18:30	ABD DOE Cushing Petrol Stokları (21 Şubat)
20:00	FOMC Üyesi Bostic'in Konuşması

Ons altında zirveden gelen kar realizasyonu!

Haftaya yükselişle başlayan ve 2956 dolar seviyesini görerek rekor tazeleyen ons altın, haftanın ikinci işlem gününde zirveden gelen kar realizasyonlarının güç kazanması ile 22 günlük hareketli ortalama desteğinin bulunduğu 2888 seviyesine kadar geri çekilme yaşadı. Bu seviyeden gelen tepki ile günü 2910 dolar seviyesinin üzerinde kapatmayı başaran ons altında yeni günde yatay bir seyir izliyoruz. Dolar Endeksi (DXY) ise 106 seviyesinin üzerinde tutunmaya devam ediyor. ABD Başkanı Trump, dün Oval Ofis'te düzenlediği imza töreninde kıymetli madenler anlaşmasını imzalamak üzere Ukrayna Devlet Başkanı Volodimir Zelenskiy ile cuma günü görüşmeye hazır olduğunu söyledi. Trump, Ukrayna'da barışı koruma gücünün nasıl olacağına ilişkin Rusya ve Ukrayna tarafları ile görüşeceklerini belirterek, "Barışı korumaya ihtiyacımız olacak. Herkesi tatmin edecek bir şey yapılacaktır. Amerikan askerlerinin dahil olduğu herhangi bir durum, aslında herkesin kabul edebileceği bir barışı koruma görevi. Nihayetinde, üzerinde anlaşabileceğimiz bir durum olacak." şeklinde konuştu. Ayrıca Trump, Ukrayna ile yapacakları kıymetli madenler anlaşmasından sonra Rusya ile de benzer bir anlaşma yapmak isteyebileceğini belirtti. Richmond Fed Başkanı Tom Barkin, ABD'de enflasyonun Fed'in %2'lik hedefine geri döndüğü netleşene kadar merkez bankası faiz politikası konusunda Fed'in bekle ve gör yaklaşımını izleyeceğini söyledi. ABD'de enflasyon verileri önem kazanırken Cuma günü açıklanacak olan kişisel tüketim harcamaları (PCE) verisi enflasyona yönelik bir gösterge olması sebebi ile piyasalar ve ons altının seyri için önemli olabilir. Bugün ise ABD tarafında Ocak ayına yönelik yeni konut satışları ve FOMC Üyesi Bostic'in konuşmasını takip edeceğiz.



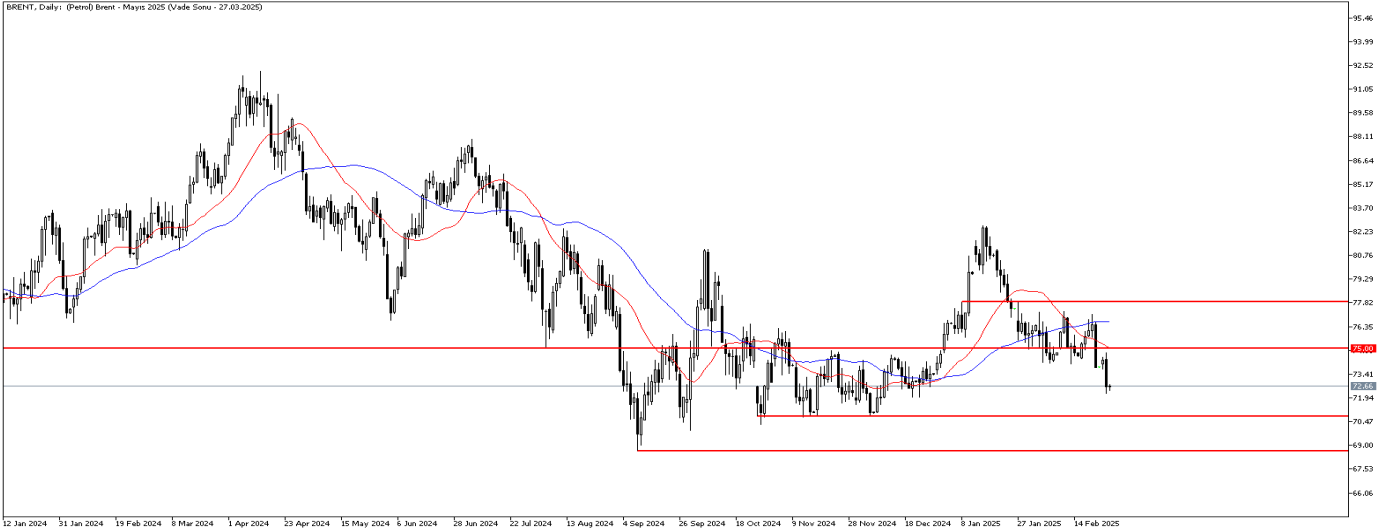
Teknik Analiz: Haftaya yükselişle başlayan ve 2956 dolar seviyesini görerek rekor tazeleyen ons altın, haftanın ikinci işlem gününde zirveden gelen kar realizasyonlarının güç kazanması ile 22 günlük hareketli ortalama desteğine kadar geri çekilme yaşadı. Ons altında 2930 dolar seviyesi yakın direnç olarak karşımıza çıkıyor. Bu direncin aşılması ve üzerinde kalıcılık sağlanması halinde ons altında tekrar zirveye doğru yönelim olabilir. Olası geri çekilmelerde ise 22 günlük hareketli ortalamanın bulunduğu 2893 dolar seviyesini ons altında destek olarak takip etmeye devam edeceğiz.

Destekler: 2893 / 2850 / 2815

Dirençler: 2930 / 2956 / 2970

Petrol yılın en düşükünde!

Petrol yılın en düşük işlem seviyesine geriledi. Geçen yıl, Çin'in ekonomik büyümesindeki yavaşlamadan kaynaklı talep tarafında yaşanan endişeler, petrol fiyatlarına aşağı yönlü baskıya sebep olmuştu. Bu yıl ise ABD'nin Çin'e uygulamak istediği yaptırımlar devam ediyor. Donald Trump yönetimi, Çin'e karşı çip sektörünü hedef alan yeni sert önlemler almaya hazırlanıyor. Yönetim ayrıca, sektördeki kilit isimlere Çin'e karşı kısıtlamalarını artırmaları için baskı yapıyor. Buffalo Bayou Commodities'de Frank Monkam, "Ham petrol piyasaları, ekonomik verilerdeki bir dizi başarısızlığın ardından bir düşüş baskısı katmanı daha görüyor. Ekonomik verilerdeki böyle bir gerileme ham petrol talebi için kötüye işaret" dedi. Bu beklentiler enerji talebinin zaten kötüye gittiği Çin'de görünümü daha da kötüleştiriyor. Önümüzdeki günlerde ABD-Çin arasında yaşanacak gelişmeler büyük önem arz edecek. Sadece talep değil arz tarafında da özellikle ABD-Rusya arasında yaşanacak görüşmeler ve gelişmeler fiyatlar açısından etkili olmaya devam edecek.



Teknik Analiz: Brent Petrol'de satış baskısı devam ediyor. 75.00 seviyesi altındaki fiyatlamalarda zayıf seyrin süreceğini öngörmüştük. Bu hareketliliğin devam etmesi halinde alt tarafta 70.75 seviyesi destek bölgesi olarak takip edilmeye devam edilecek. Öte yandan güçlü seyrin tekrar hakim olması için 75.00 direncinin aşılması ve üzerinde günlük kapanışların gelmesine ihtiyaç var.

Destekler: 72.25 / 72.00 / 70.75

Dirençler: 73.70 / 74.00 / 75.00

WTI Teknik Analiz: Ham petrol'de 70.00 desteği kırıldı. Bu seviyenin de kırılmasıyla satışların derinleştiğini söyleyebiliriz. Bu hareketliliğin devam etmesi halinde 68.50 seviyesi destek olarak takip edilebilir. Buna karşın tepki alımlarının güç kazanması durumunda 70.00 seviyesi kritik eşik olmaya devam ediyor. Bu eşik aşılması durumunda 22 günlük ortalamasında bulunduğu 71.40 seviyesi direnç olarak izlenebilir.

Destekler: 68.50 / 67.70 / 66.85

Dirençler: 70.00 / 71.40 / 72.85

GÜNLÜK FOREX BÜLTENİ

26.02.2025

EURUSD paritesinde kar realizasyonları!

Dolar endeksinin tekrar güç kazanmasıyla EURUSD paritesinde geri çekilme görüldü. Dün ABD ile Ukrayna arasında yapılan anlaşma gündem maddesiydi. Bu anlaşma ile birlikte doların güç kazandığını gördük. Konuya yakın kaynaklara göre Ukrayna ABD ile ortak kritik mineral, petrol ve gaz konusunda iş birliklerini geliştirme konusunda anlaşmıştı. Beyaz Saray Sözcüsü Leavitt, "Bu anlaşmanın imzalanması kritik önem taşıyor. Başkan Trump, Zelenskiy'nin bu anlaşmayı imzalamasını bekliyor. Bu anlaşma, Ukrayna'nın savunmasını finanse eden Amerikan vergilerini telafi edecek ve aynı zamanda savaş nedeniyle cehennemi yaşayan Ukrayna ile kalıcı bir ekonomik ortaklık yaratacaktır." değerlendirmesini yaptı. Önümüzdeki günlerde bu anlaşmanın detayları, ABD ekonomisi için kritik öneme sahip olacak. Paritenin seyrinden dolar endeksinin görünümü öncü rol oynamaya devam edecek gibi duruyor.



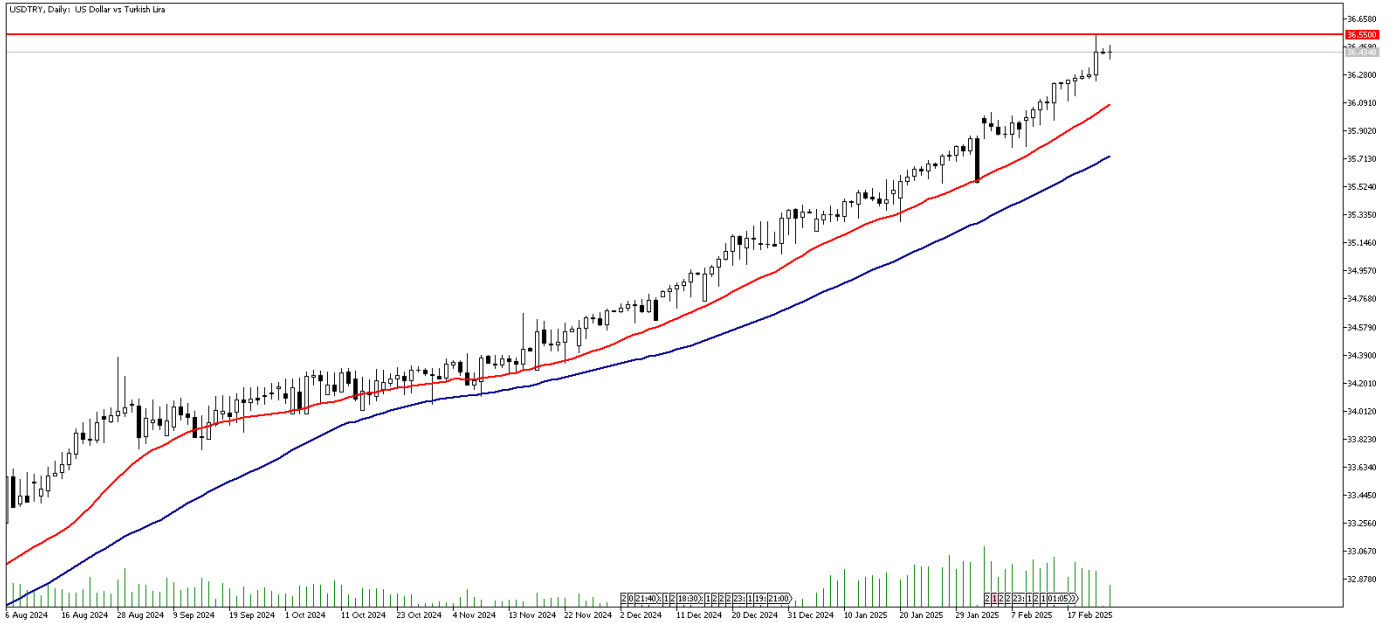
Teknik Analiz: EURUSD paritesinde kar realizasyonları görüldü. Bu geri çekilmenin devam etmesi halinde 22 günlük hareketli ortalama olan 1.0420 seviyesi destek olarak karşımıza çıkmaya devam edebilir. Öte yandan gelebilecek alımlarla tekrar yukarı yönlü hareketliliğin görülmesi durumunda 1.0555 seviyesini direnç bölgesi olarak takip etmeye devam ediyoruz.

Destekler: 1.0455 / 1.0420 / 1.0340

Dirençler: 1.0555 / 1.0610 / 1.0630

DolarTL'de yatay seyir!

DolarTL paritesi dün güne yükselişle başlamış ve 36.60 seviyesini görerek rekor tazelemiştir. Bugün ise paritede 36.40 seviyesinin üzerinde yatay bir seyir izliyoruz. Dolar Endeksi (DXY) ise üç haftalık geri çekilmenin ardından bu hafta 106 seviyesinin üzerinde tutunmaya devam ediyor. Bugün yurt içinde öne çıkan bir veri bulunmuyor. Cumhurbaşkanı Recep Tayyip Erdoğan'ın başkanlık edeceği AK Parti Genişletilmiş İl Başkanları Toplantısı'nda yapacağı konuşmayı yakından takip edeceğiz.



DolarTL Teknik Analiz: DolarTL paritesinde 36.40 seviyesinin üzerinde yatay bir seyir izliyoruz. Paritede 36.40 seviyesinin üzerindeki kalıcılığın sürmesi halinde yukarı yönde oluşabilecek hareketlerde 36.60 zirvesi tekrar test edilebilir. 36.40 seviyesinin altında gün sonu kapanışları gelmesi halinde ise paritede 22 günlük hareketli ortalamanın bulunduğu 36.13 seviyesine kadar düzeltme yaşanabilir.

Destekler: 36.40 / 36.25 / 36.13

Dirençler: 36.60 / 36.75 / 37.00

EURTRY Teknik Seviyeler

Destekler: 38.10 / 37.90 / 37.60

Dirençler: 38.40 / 38.50 / 38.63

GÜNLÜK FOREX BÜLTENİ

26.02.2025

2024 yılı 4. Çeyrek dönemi itibariyle kâr eden müşteri oranı %30, zarar eden müşteri oranı %70'tir.

Yasal Uyarı Notu: Burada yer alan yatırım bilgi, yorum ve tavsiyeleri yatırım danışmanlığı kapsamında değildir. Yatırım danışmanlığı hizmeti, yetkili kuruluşlar tarafından kişilerin risk ve getiri tercihleri dikkate alınarak kişiye özel sunulmaktadır. Burada yer alan yorum ve tavsiyeler ise genel niteliktedir. Bu tavsiyeler mali durumunuz ile risk ve getiri tercihlerinize uygun olmayabilir. Bu nedenle, sadece burada yer alan bilgilere dayanılarak yatırım kararı verilmesi beklentilerinize uygun sonuçlar doğurmayabilir.

Bu bilgiler ve görüşler önceden haber vermeksizin değiştirilebilir. İntegral Yatırım Menkul Değerler A.Ş. bilgilerin ve ifade edilen görüşlerin doğru, eksiksiz ve güncelleştirilmiş olduğuna dair (açıkça ifade edilmiş veya ima edilmiş) hiçbir beyan ve taahhütte bulunmaz. İçerik kesinlikle mali, hukuki, vergi veya diğer konularda bir tavsiye niteliği taşımadığı gibi, tamamen içeriğe dayalı olarak yatırım yapılmamalı veya karar alınmamalıdır. Herhangi bir yatırım konulu karar almadan önce bir uzmandan görüş alınmalıdır. Sorumluluğun Sınırlandırılması: İntegral Yatırım Menkul Değerler A.Ş. herhangi bir sınırlandırma olmaksızın, dolaylı, direkt veya bir fiilin sonucu olarak ortaya çıkan zararlar da dâhil olmak üzere her türlü kayıp ve hasarla ilgili sorumluluk kabul etmez.

Çekince: Bu rapor tarafımızca doğruluğu ve güvenilirliği kabul edilmiş kaynaklar kullanılarak hazırlanmış olup yatırımcılara kendi oluşturacakları yatırım kararlarında yardımcı olmayı hedeflemekte ve herhangi bir yatırım aracını alma veya satma yönünde yatırımcıların kararlarını etkilemeyi amaçlamamaktadır. Yatırımcıların verecekleri yatırım kararları ile bu raporda bulunan görüş, bilgi ve veriler arasında bir bağlantı kurulamayacağı gibi, söz konusu kararların neticesinde oluşabilecek yanlışlık veya zararlardan kurum çalışanları ile Ulukartal Holding A.Ş. ve İntegral Yatırım Menkul Değerler A.Ş.'nin herhangi bir sorumluluğu bulunmamaktadır.

Bu rapordaki her türlü iç ve dış piyasa tablo ve grafikler, bu konularda resmi hizmet veren yetkili üçüncü kişi kurumlardan elde edilmiş olup, İntegral Yatırım Menkul Değerler A.Ş. tarafından herhangi bir maddi menfaat beklentisi olmaksızın genel anlamda bilgilendirmek amacıyla hazırlanmıştır. Bu raporda bulunan bilgiler belli bir gelirin sağlanmasına yönelik olarak verilmemektedir.