

Ekonomik Gelişmeler**Türkiye**

Uluslararası Para Fonu (IMF) Avrupa Departmanı Direktörü Alfred Kammer, geçen yıldan bu yana Türkiye'deki politika değişiminden oldukça olumlu etkilendiklerini belirterek, para politikasındaki kısıtlayıcılığı azaltmak için erken olacağını ifade etti. Politika değişiminin sonucunda kriz riskine yönelik kırılganlığın bu sürede büyük ölçüde azaldığına işaret eden Kammer, enflasyonun da artık düşüş eğiliminde olduğunu kaydetti. Kammer, bunların politika değişiminde elde edilen iki büyük başarı olduğunu söyledi.

Tofaş, Rekabet Kurulu'nun Stellantis markalarının distribütörlüğüne onay vermemesiyle ilgili yaptığı açıklamada kararın nihai nitelikte olmadığını, sürecin devam ettiğini belirtti. Açıklamada, "Rekabet hukuku düzenlemeleri kapsamında söz konusu karar bir ara karar niteliğinde olup, anılan kararın şirketimize tebliğ edilmesini takiben yapılacak detaylı değerlendirmeler sonrasında ilave açıklamalarımız yasal süresi içerisinde Rekabet Kurulu'na sunulacaktır. Bu kapsamda ilgili karar nihai nitelikte olmayıp, süreç devam etmektedir" ifadeleri paylaşıldı.

ABD

12 milyar doları yöneten fon yöneticisi Todd Morgan'a göre ABD başkanlık seçimini kim kazanırsa kazansın hisselerde getiri azalacak. Los Angeles'ta düzenlenen bir Bloomberg etkinliğine katılan fon yöneticileri, yatırımcıların ABD başkanlık seçimini Donald Trump da kazansa Kamala Harris de kazansa piyasadaki dalgalanmalara ve hisse senetlerinin uzun vadede daha düşük getiri sağlamasına hazırlıklı olmaları gerektiği uyarısında bulundular. 12 milyar dolarlık fon yöneten Bel Air Investment Advisors'ın başkanı Todd Morgan, mevcut yatırım ortamının güçlü bir ekonomi ve bir pandemiden ardından toplumsal değişimin yaşandığı Kükreyen 20'ler'e (1920'li yıllar) benzediğini söyledi.

Pariteler

	Kapanış	Değişim
EUR/USD	1.08272	0.44%
GBP/USD	1.29742	0.42%
USD/JPY	151.812	-0.61%
USD/TRY	34.2151	-0.11%
EUR/TRY	37.1223	0.51%

Endeksler

	Kapanış	Değişim
DAX	19544	0.48%
DJI	42610	-0.15%
S&P	5851	0.15%
NASDAQ	20384.25	0.54%

Emtialar

	Kapanış	Değişim
XAU/USD	2735.87	0.76%
XAG/USD	33.66	-0.04%
WTI	70.33	-1%
HG	4.365	0.74%

Günün Ajandası

Saat	Veri
10:00	Türkiye Reel Sektör Güven Endeksi (Ekim)
10:00	Türkiye Kapasite Kullanım Oranı (Ekim)
11:00	Almanya IFO İş Ortamı Endeksi (Ekim)
11:00	Almanya IFO Beklenti Endeksi (Ekim)
11:00	Almanya IFO Anlık Değerlendirme (Ekim)
15:30	ABD Çekirdek Dayanıklı Mal Siparişleri (Aylık) (Eylül)
15:30	ABD Dayanıklı Mal Siparişleri (Aylık) (Eylül)
17:00	ABD Michigan Tüketici Güveni (Ekim)

Avrupa

Avrupa Merkez Bankası (AMB) yetkilileri arasında şahin duruşu ile bilinen Belçika Merkez Bankası Başkanı Pierre Wunsch, yarım puanlık faiz indirimi hakkındaki konuşmalar için 'erken' olduğunu açıkladı. "Aralık ayında 50 baz puanlık bir indirim hakkında neden tartışmamız gerektiğini anlamıyorum," diyen Wunsch, bu konuyu konuşmak için gerçekten erken olduğunu dile getirdi.

Asya

Tokyo'da çekirdek enflasyon beş ay içinde ilk kez merkez bankasının yüzde 2'lik hedefinin altına geriledi. Açıklanan verilere göre, Japonya'nın başkentindeki çekirdek enflasyon yüzde 1,8 ile beş ay içinde ilk kez merkez bankasının yüzde 2'lik hedefinin altına düştü.

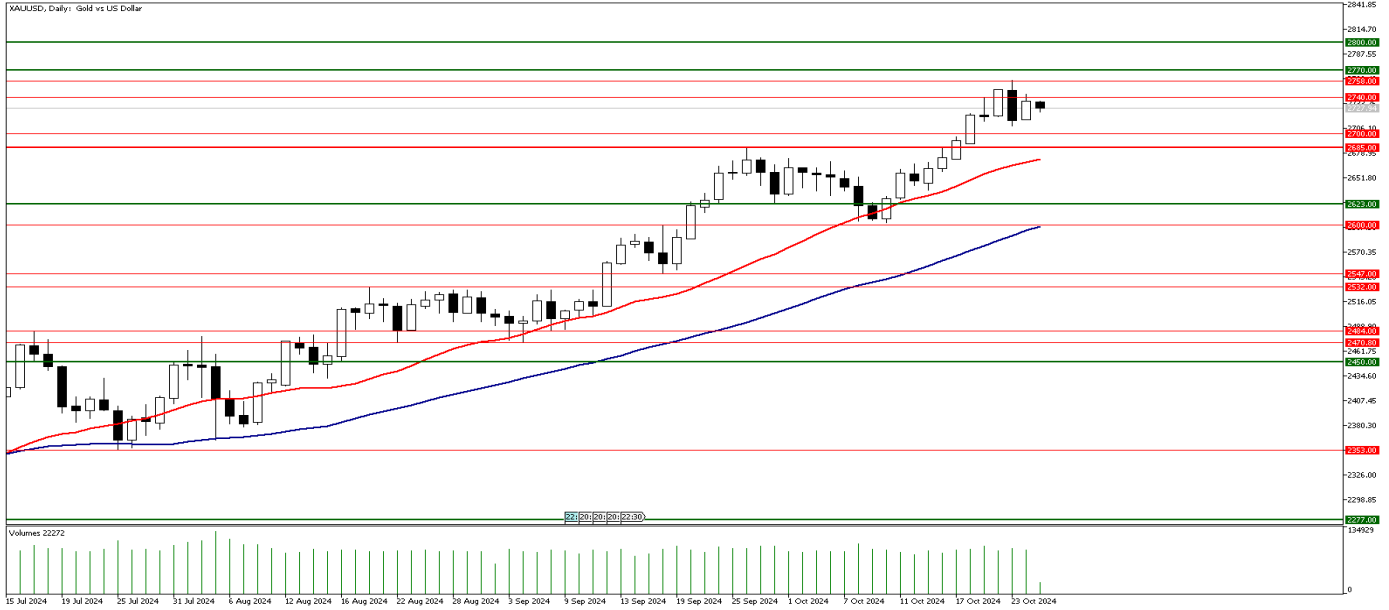
Çin Devlet Başkanı Şi Cinping hükümetinin açıkladığı pandemiden bu yana en cesur ekonomik teşviki, Washington'da bu hafta toplanan küresel ileri gelenleri etkilemeyi başaramadı. ABD Hazine Bakanı Janet Yellen, teşvik paketini aşırı kapasite ve zayıf iç talep gibi en acil sorunları ele almada başarısız olduğu için eleştirdi. Yellen, "Çin tarafında bunu umduğum şekilde ele alan politika duyuruları duymadım" dedi ve tüketici harcamalarını teşvik etmek için adımların atılmamasına atıfta bulundu.

GÜNLÜK FOREX BÜLTENİ

25.10.2024

Ons altın zirve yakınlarında tutunmaya devam ediyor!

Bu hafta 2758 doların üzerini görerek rekor tazeleyen ons altın zirve yakınlarında tutunmaya devam ediyor. ABD Temsilciler Meclisi İstihbarat Komitesi Başkanı Mike Turner, Kuzey Kore'nin Rusya'ya destek amacıyla Ukrayna'ya asker göndermesine ilişkin açıklamada bulundu. Turner, "Kuzey Kore birlikleri Ukrayna'nın egemen topraklarını işgal ederse, ABD'nin Kuzey Kore birliklerine karşı doğrudan askeri eylemde bulunmayı ciddi olarak düşünmesi gerekir." ifadesini kullandı. ABD'de 5 Kasım'da yapılacak 60. başkanlık seçimleri için geri sayım sürerken, milyonlarca Amerikalı seçmen, posta yoluyla ya da sandıklarda erken oy verme hakkını kullanmaya devam ediyor. ABD'de başkanlık seçimleri için halen devam eden erken oy kullanma sürecinde ülke genelinde 28 milyondan fazla seçmenin oylarını kullandığı bildirildi. 244 milyon seçmenin bulunduğu ABD'de 2020 yılında yapılan başkanlık seçimlerinde yüzde 66,6 ile rekor katılım sağlanmış ve 159 milyona yakın kişi oyunu kullanmıştı. Seçim sonuçlarının belli olacağı 5 Kasım tarihine az bir süre kalırken anketlerde Trump ile Harris arasında kıyasıya rekabet sürüyor. Orta Doğu tarafında ise, İsrail Merkez Bankası Başkanı Amir Yaron Bloomberg Televizyonuna yaptığı açıklamada, ülkedeki çok cepheli çatışmanın önümüzdeki yılın başlarına kadar devam etmesini, ancak yaklaşık bir ay içinde hafiflemeye başlamasını beklediğini söyledi. Haftanın son işlem gününde ABD tarafında TSİ 15:30'da Eylül ayına ilişkin dayanıklı mal siparişleri verisi ve TSİ 17:00'da Michigan tüketici güveni verisi takip edilecek.



Teknik Analiz: Ons altında bu hafta 2758 doların üzerinin görülmesi ile rekor tazelenmişti. Sonrasında ise 2709 dolar seviyesine kadar geri çekilme yaşandı ve bu seviyeden gelen tepki alımları ile ons altında zirve yakınlarında tutunma çabası devam ediyor. 2700 dolar desteği aşağı yönde kırılmadığı sürece ons altındaki yükseliş devam edebilir ve yukarı yönde yeni rekor seviyeler görülebilir. 2700 dolar desteğinin aşağı yönde kırılması halinde ise ana destek olarak takip ettiğimiz 2672 dolar seviyesine kadar geri çekilme yaşanabilir.

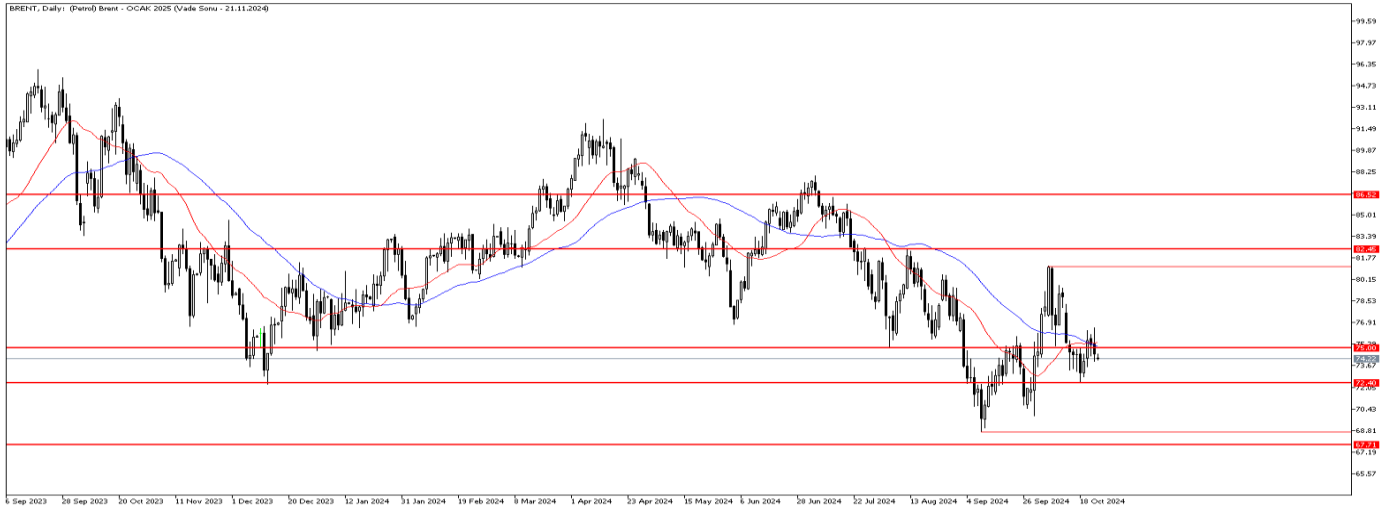
Destekler: 2700 / 2685 / 2672

Dirençler: 2758 / 2770 / 2800

Petrol'de arz endişeleri baskın olmaya devam ediyor!

Petrol fiyatlarında geri çekilme tekrar görüldü. Jeopolitik tarafta Orta Doğu gelişmeleri ve arz endişeleriyle birlikte fiyatlamalardaki belirsizlik sürüyor. İsrail ve Hamas arasındaki müzakereciler, Gazze'deki çatışmayı sona erdirmek için yenilenen bir çaba sarf ederken önümüzdeki günlerde bir araya gelecekler. Öte yandan yatırımcılar İsrail'in İran'a olası misilleme saldırısına karşı tetikte kalmaya devam ediyor. Diğer yandan Uluslararası Enerji Ajansı, bu hafta Çin'in yavaşlaması ve elektrikli araç kullanımının artması nedeniyle küresel talep büyümesinin zayıflamaya devam edeceği konusunda uyardı. IG piyasa analisti Tony Sycamore ise bir notunda WTI fiyatlarına atıfta bulunarak, "Çin'in NPC Daimi Komitesi toplantısının sonucu ve İsrail'in İran'ın 1 Ekim'deki füze saldırısına yanıtı da dahil olmak üzere yeni fiyat etkenlerini beklerken, ham petrol için doğru fiyatın şu anda bulunduğu 70 USD civarında olduğu görüşündeyiz" dedi. Hem Çin gelişmeler hem de Orta Doğu gerginliği şuan fiyatlar üzerindeki en önemli iki katalizör olmaya devam ediyor. Bunun yanı sıra 2025'te OPEC arz kesintilerinin kademeli kaldırılacağı beklentisi de arz endişeleri riskini korumaya devam ettiğini söylemek mümkün.

BRENT Günlük Grafik



Brent Teknik Analiz: Brent petrol, 75.00 seviyesini tekrar aşağı yönlü kırarak satış baskısını hızlandırdı. Bu seviyenin altında kapanış gelmesi durumunda satış baskısı artabilir. Alt tarafta bulunan 72.40 seviyesi destek bölgesi olarak takip edilmeye devam edilebilir. Öte yandan 75.00 seviyesi üzerindeki kapanışlarda 76.50 seviyesine doğru alımlar hız kazanabilir.

Destekler: 73.70 / 72.40 / 71.50

Dirençler: 75.00 / 75.50 / 76.50

WTI Teknik Analiz: Ham petrol, satış baskısının tekrar hissedilmesine karşın 71.65 – 69.20 bandının arasında fiyatlamasını sürdürüyor. Satış baskısının devam etmesi durumunda 69.20 seviyesinin kırılması ve altında kapanış gelmesi durumunda 66.85 seviyesine doğru geri çekilmeler görülebilir. Öte yandan alımların tekrar hissedilmesi durumunda 71.65 seviyesinin aşılması halinde 73.15 seviyesine doğru alımlar hız kazanabilir.

Destekler: 69.20 / 68.15 / 66.85

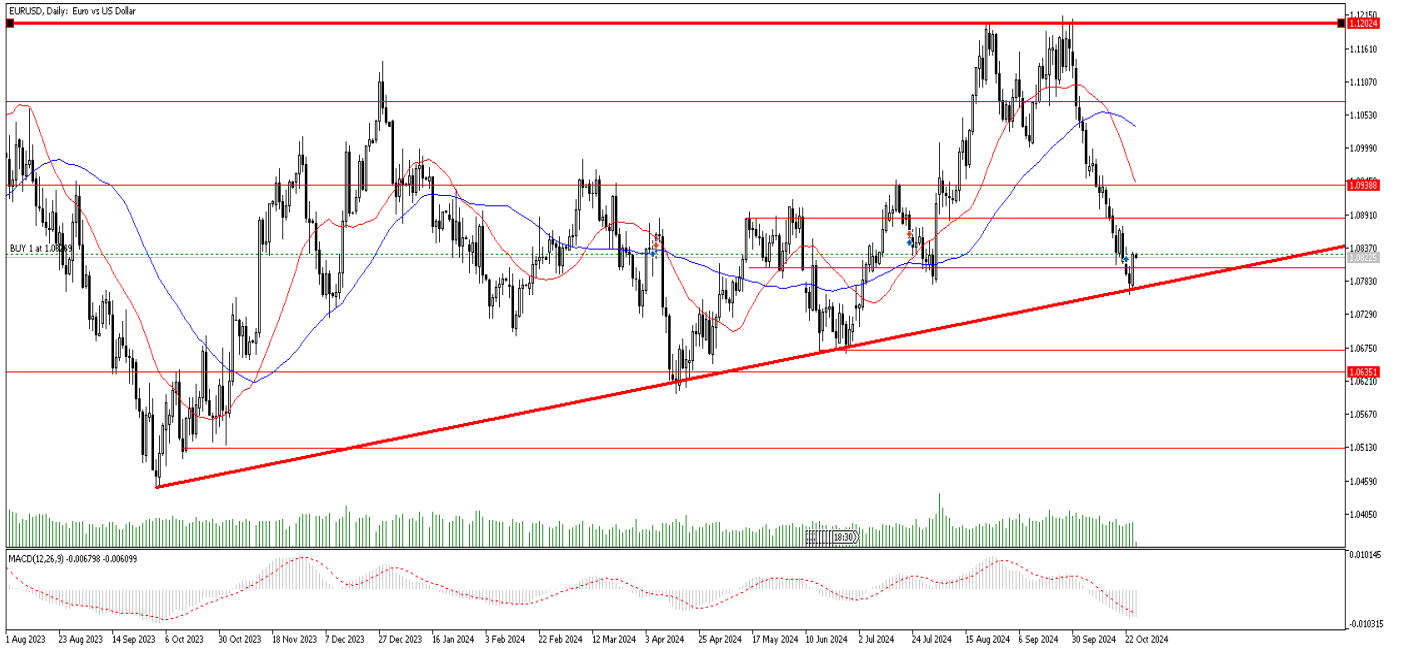
Dirençler: 71.65 / 72.40 / 73.15

GÜNLÜK FOREX BÜLTENİ

25.10.2024

EURUSD'de tepki hareketi!

EURUSD paritesinde Dolar endeksindeki hafif gerilemeyle birlikte 1.10770 desteğinden tepki vermeye devam ediyor. Pariteyi etkileyen genel temel etkenlerde bir değişiklik olmazken piyasa Kasım ayı başındaki ABD seçimi ile Fed toplantısına odaklanmış durumda. Fed'in 25 baz puan faiz indireceğini kanıksayan piyasa ABD seçimlerinde Trump'ın öne çıkacağı sonucunu benimsemiş görünüyor. Fiyatlardaki farklılaşmanın seçim sonucuna bağlı olarak değişmesi beklenebilir.



EURUSD Teknik Analiz: EURUSD paritesinde 1.0770 seviyesindeki yükselen trend çizgisi üzerinde tepkisini tamamladı. Paritesinin 1.0800 üzerinde kalmakta ısrarcı olması halinde 10880 direncine doğru tepki yapma potansiyeli bulunuyor. Buna karşın 1.0770 seviyesi altında kapanış olması halinde satış baskısı 1.0600 seviyesine doğru sürebilir.

Destekler: 1.0800 / 1.0770 / 1.0670

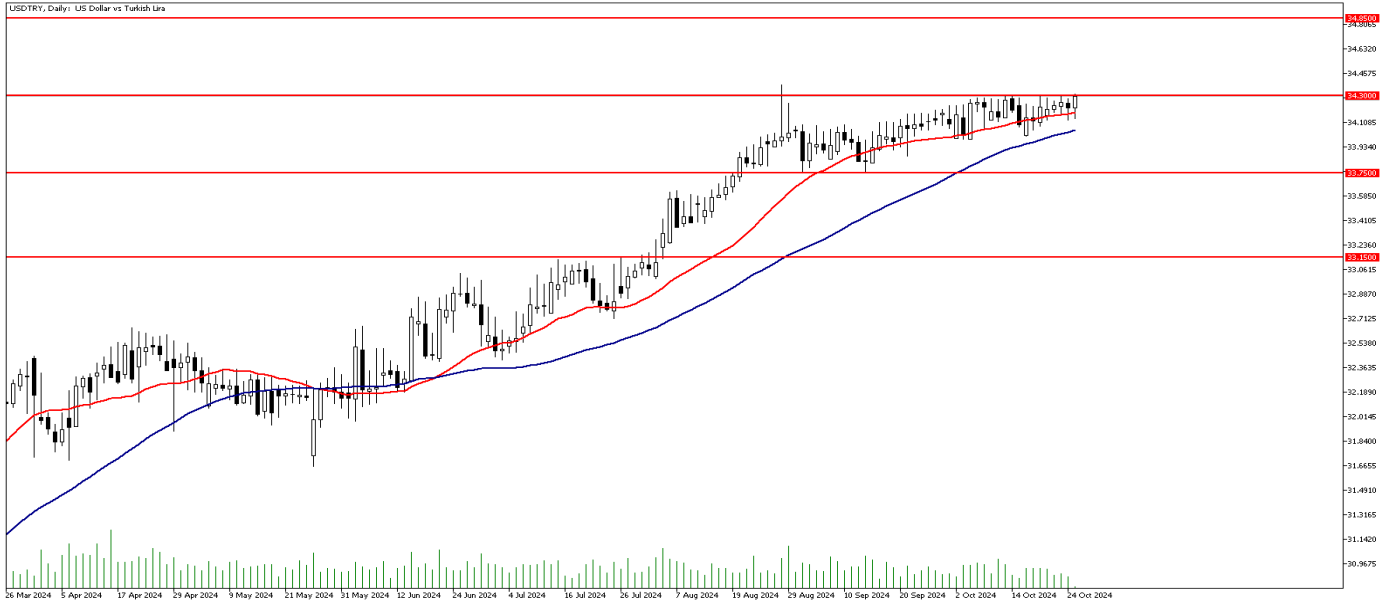
Dirençler: 1.0880 / 1.0940 / 1.1000

GÜNLÜK FOREX BÜLTENİ

25.10.2024

USDTRY 34.30 direncini zorluyor!

USDTRY paritesinde sınırlı bir yükseliş eğilimi izlemeye devam ediyoruz. Parite birçok kez test edip üzerinde kapanış yapmayı başaramadığı 34.30 direncini zorluyor. IMF ve Dünya Bankasının yıllık toplantıları kapsamında Avrupa bölgesi ekonomilerine ilişkin basın toplantısı düzenlendi. Uluslararası Para Fonu (IMF) Avrupa Departmanı Direktörü Alfred Kammer, geçen yıldan bu yana Türkiye'deki politika değişiminden oldukça olumlu etkilendiklerini belirterek, para politikasındaki kısıtlayıcılığı azaltmak için erken olacağını ifade etti. Enflasyonla mücadelenin "henüz kazanılmadığını" belirten Kammer, "Bu, sıkı para politikasının sürdürülmesi gerektiği ve para politikasındaki kısıtlayıcılığı azaltmak için erken olacağı anlamına geliyor." diye konuştu. Bugün USDTRY paritesi için saat 10:00'da açıklanacak olan Ekim ayı Türkiye kapasite kullanım oranı ve reel sektör güven endeksi verilerini takip ediyor olacağız.



Teknik Analiz: USDTRY paritesi birçok kez test edip üzerinde kapanış yapmayı başaramadığı 34.30 direncini zorluyor. Paritede bu seviyenin yukarı yönde aşılması halinde 33.75 – 34.30 seviyeleri arasında bulunan yatay bandın bir üst simetrik hedefi olarak 34.85 seviyesini direnç olarak izleyeceğiz. Paritede yatay yukarı yönlü eğilim korunmaya devam ediyor.

Destekler: 34.05 / 33.75 / 33.15

Dirençler: 34.30 / 34.85 / 35.10

EURTRY Teknik Seviyeler

Destekler: 36.94 / 36.79 / 36.45

Dirençler: 37.34 / 37.55 / 38.13

GÜNLÜK FOREX BÜLTENİ

25.10.2024

2024 yılı 3. Çeyrek itibariyle kar eden müşteri oranı %30, zarar eden müşteri oranı %70'dir.

Yasal Uyarı Notu: Burada yer alan yatırım bilgi, yorum ve tavsiyeleri yatırım danışmanlığı kapsamında değildir. Yatırım danışmanlığı hizmeti, yetkili kuruluşlar tarafından kişilerin risk ve getiri tercihleri dikkate alınarak kişiye özel sunulmaktadır. Burada yer alan yorum ve tavsiyeler ise genel niteliktedir. Bu tavsiyeler mali durumunuz ile risk ve getiri tercihlerinize uygun olmayabilir. Bu nedenle, sadece burada yer alan bilgilere dayanılarak yatırım kararı verilmesi beklentilerinize uygun sonuçlar doğurmayabilir.

Bu bilgiler ve görüşler önceden haber vermeksizin değiştirilebilir. İntegral Yatırım Menkul Değerler A.Ş. bilgilerin ve ifade edilen görüşlerin doğru, eksiksiz ve güncelleştirilmiş olduğuna dair (açıkça ifade edilmiş veya ima edilmiş) hiçbir beyan ve taahhütte bulunmaz. İçerik kesinlikle mali, hukuki, vergi veya diğer konularda bir tavsiye niteliği taşımadığı gibi, tamamen içeriğe dayalı olarak yatırım yapılmamalı veya karar alınmamalıdır. Herhangi bir yatırım konulu karar almadan önce bir uzmandan görüş alınmalıdır. Sorumluluğun Sınırlandırılması: İntegral Yatırım Menkul Değerler A.Ş. herhangi bir sınırlandırma olmaksızın, dolaylı, direkt veya bir fiilin sonucu olarak ortaya çıkan zararlar da dâhil olmak üzere her türlü kayıp ve hasarla ilgili sorumluluk kabul etmez.

Çekince: Bu rapor tarafımızca doğruluğu ve güvenilirliği kabul edilmiş kaynaklar kullanılarak hazırlanmış olup yatırımcılara kendi oluşturacakları yatırım kararlarında yardımcı olmayı hedeflemekte ve herhangi bir yatırım aracını alma veya satma yönünde yatırımcıların kararlarını etkilemeyi amaçlamamaktadır. Yatırımcıların verecekleri yatırım kararları ile bu raporda bulunan görüş, bilgi ve veriler arasında bir bağlantı kurulamayacağı gibi, söz konusu kararların neticesinde oluşabilecek yanlışlık veya zararlardan kurum çalışanları ile Ulukartal Holding A.Ş. ve İntegral Yatırım Menkul Değerler A.Ş.'nin herhangi bir sorumluluğu bulunmamaktadır.

Bu rapordaki her türlü iç ve dış piyasa tablo ve grafikler, bu konularda resmi hizmet veren yetkili üçüncü kişi kurumlardan elde edilmiş olup, İntegral Yatırım Menkul Değerler A.Ş. tarafından herhangi bir maddi menfaat beklentisi olmaksızın genel anlamda bilgilendirmek amacıyla hazırlanmıştır. Bu raporda bulunan bilgiler belli bir gelirin sağlanmasına yönelik olarak verilmemektedir.