

## Ekonomik Gelişmeler

### Türkiye

Türkiye Cumhuriyet Merkez Bankası (TCMB) Saudi Fund for Development ile gerçekleştirilen 5 milyar dolar tutarındaki depo alım işleminin karşılıklı mutabakat ile sonlandırıldığını açıkladı.

TCMB, bankalara gönderdiği yazı ile kotasyon yöntemiyle gerçekleştirilen döviz karşılığı Türk Lirası swap işlemlerine 25 Temmuz'dan itibaren son vereceğini bildirdi.

### ABD

ABD Ticaret Bakanlığı, mal ticareti dengesi, toptan eşya ve perakende stoklarına ilişkin Haziran ayı verilerini açıkladı. Buna göre, "öncü dış ticaret açığı" olarak adlandırılan mal ticareti açığı, Haziran'da bir önceki aya kıyasla yüzde 2,5 azalarak 96,8 milyar dolara indi. Piyasa beklentisi, ABD'nin mal ticareti açığının bu dönemde 98,7 milyar dolar olması yönündeydi. Mal ticareti açığı, mayısta 99,4 milyar dolar olmuştu.

ABD'de 30 yıl vadeli mortgage (konut kredisi) için ortalama faiz oranı yüzde 6,82 ile şubat ayından bu yana en düşük seviyesine inerken, mortgage başvuruları yüzde 2,2 azaldı. Konut satın almaya yönelik başvurular yüzde 4 azalırken, yeniden finansman başvuruları yüzde 0,3 arttı. Ülkede yeni konut satışları, Haziran'da geçen yılın aynı dönemine göre de yüzde 7,4'lük azalış kaydetti.

ABD'de imalat sanayi Satınalma Yöneticileri Endeksi (PMI), temmuzda aylık 2,1 puan azalarak 49,5 ile piyasa beklentilerinin altında gerçekleşti. Endeksin 51,7 değerini alması öngörülüyordu.

### Avrupa

Euro Bölgesi'nde bileşik PMI Temmuz ayında beklentilerin altında gerçekleşerek 50,1 olarak açıklandı. Avrupa'nın en büyük ekonomisi Almanya'nın Bileşik PMI verisi 50,6'luk beklentinin aksine 48,7 olarak gerçekleşti.

### Pariteler

Parite	Kapanış	Değişim
EUR/USD	1.08394	-0.13%
GBP/USD	1.29058	-0.01%
USD/JPY	153.846	-1.11%
USD/TRY	32.7761	-0.09%
EUR/TRY	35.565	-0.07%

### Endeksler

Endeks	Kapanış	Değişim
DAX	18455	-1.13%
DJI	40191	-1.01%
S&P	5482.75	-2.17%
NASDAQ	19268.25	-3.52%

### Emtialar

Emtia	Kapanış	Değişim
XAU/USD	2397.3	-0.49%
XAG/USD	28.905	-1.1%
WTI	77.48	0.03%
HG	4.0785	-2.15%

### Günün Ajandası

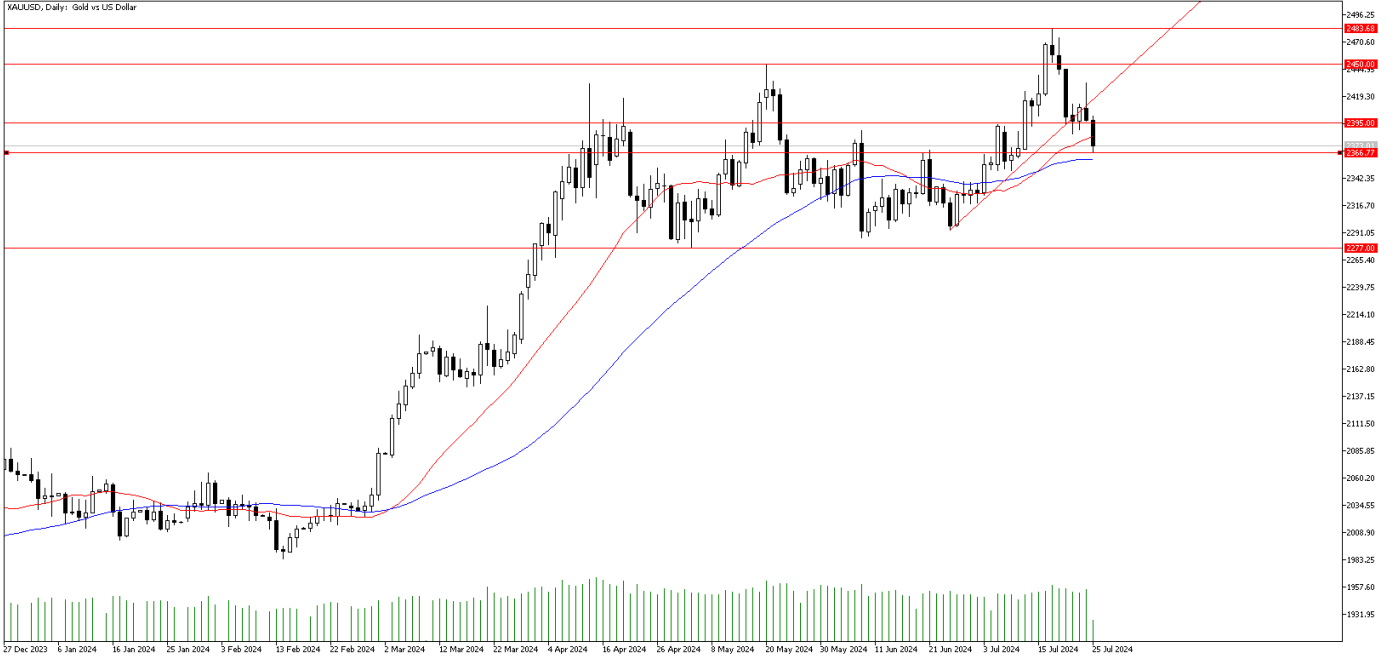
Saat	Veri
10:00	Türkiye Kapasite Kullanım Oranı (Temmuz)
10:00	Türkiye Reel Sektör Güven Endeksi (Temmuz)
15:30	ABD Devam Eden İşsizlik Başvuruları (13 Temmuz)
15:30	ABD İlk İşsizlik Başvuruları (20 Temmuz)
15:30	ABD Kişisel Tüketim (2. Çeyrek)
15:30	ABD Çekirdek Kişisel Tüketim Harcamaları Çeyreklik (2. Çeyrek)
15:30	ABD Toptan Satış Stokları (Aylık)
15:30	ABD GSYİH Çeyreklik (2. Çeyrek)
15:30	ABD GSYİH Fiyat Endeksi Çeyreklik (2. Çeyrek)

## GÜNLÜK FOREX BÜLTENİ

25.07.2024

### Ons altında yön arayışı sürüyor

Ons altın geçtiğimiz hafta 2483 seviyesi ile yeni bir zirve oluşturmuştu. Bugün ve yarın açıklanacak olan iki kritik veri öncesinde ons altında 2367 seviyesine kadar geri çekilme izledik. Bugün 15.30 (TSİ)'de açıklanacak olan ABD 2. Çeyrek ilk okuma büyüme verisi ve yarın 15.30 (TSİ)'de açıklanacak olan Fed'in yakından takip ettiği PCE verisi ons altının seyri açısından önemli birer rol oynayacak. ABD seçimlerine dair belirsizlik ise sürmeye devam ediyor. Anketlerde iki aday arasında ciddi bir fark bulunmuyor. ABD tarafındaki politik gelişmeleri yakından izlemeye devam ediyor.



**Teknik Analiz:** Ons altında gelen sert satış ile birlikte düşüş eğilimi sürüyor. Aşağı yönlü hareketliliğin devam etmesi halinde 50 günlük hareketli ortalaması olan 2360 bölgesi destek seviyesi olarak izlenebilir. Buna karşın yukarı yönlü hareketliliklerde 22 günlük hareketli ortalaması olan 2380 bölgesi direnç seviyesi olarak takip edilebilir.

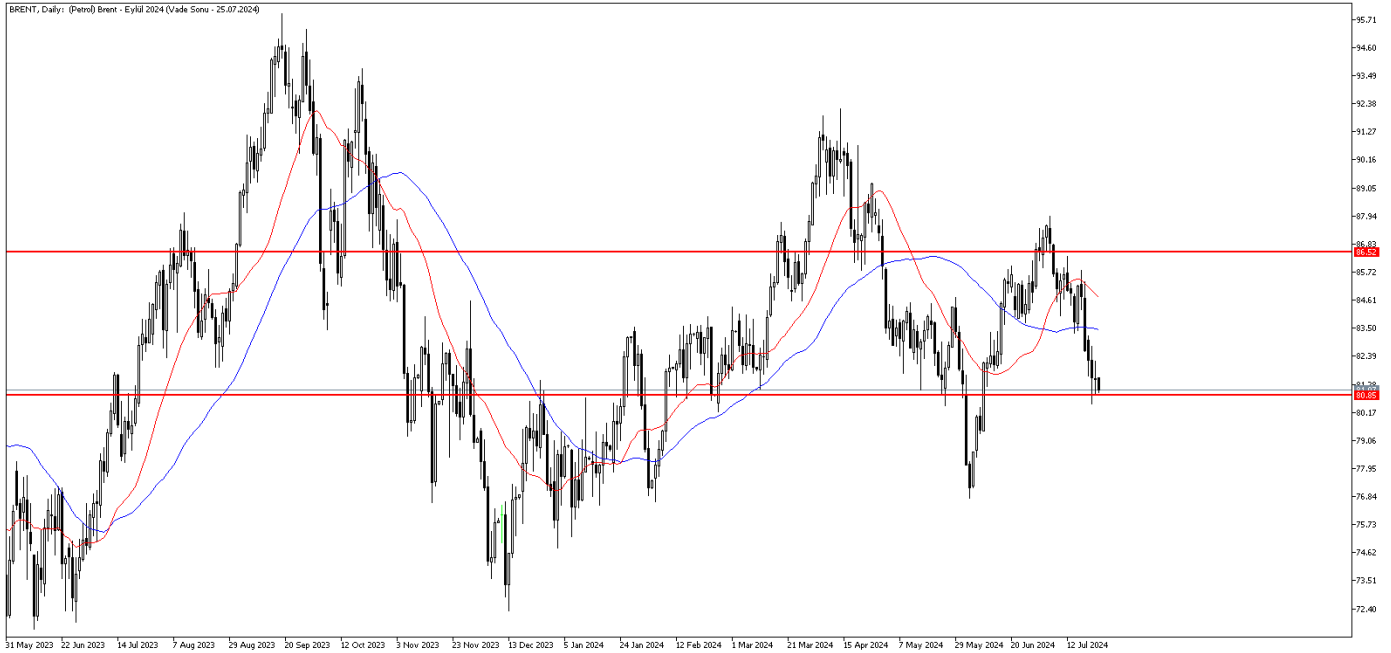
Destekler: 2360 / 2350 / 2325

Dirençler: 2380 / 2450 / 2475

## Petrol'de satış baskısı devam ediyor

Petrol fiyatları, dün gelen ABD ham petrol stok verilerinden sonra, dördüncü hafta üst üste beklenti altı gelmesi ile birlikte yukarı yönlü hareketlilik yaşadı. Hareketliliğin ardından petrol'de, zayıf Çin talep endişeleri ve Orta doğu ateşkes görüşmeleri nedeni ile aşağı yönlü baskı oluştu. Petrol fiyatlarını etkileyen birden fazla faktörü takip etmeye devam edeceğiz. OPEC+ üyelerinin kısıtlamalarının devam etmesi, ABD faiz oranlarında yakın bir zamanda indirmeye ilişkin sinyallerin gelmesi ve ham petrol stok verilerinin üst üste düşük gelmesi fiyatları yukarı yönde etkileyen faktörler arasında. Öte yandan Jeopolitik tarafta ateşkes görüşmelerinin sürmesi ve zayıf talep endişeleri ise fiyatları aşağı yönde baskılayan etkenler arasında bulunmaya devam ediyor.

## BRENT Günlük Grafik



**Brent Teknik Analiz:** Brent petrol, kritik destek seviyesi olan 80.85 bölgesinin hemen üzerinde fiyatlamasını sürdürüyor. Ana eğilimin aşağı yönlü olduğu Brent petrol'de 80.85 seviyesi aşağı yönlü kırılması halinde 80.00 destek seviyesi olarak takip edilebilir. Öte yandan 80.85 seviyesinin üzerindeki kapanışlarda 50 günlük hareketli ortalaması olan 83.50 seviyesi test edilebilir.

Destekler: 80.85 / 80.50 / 80.00

Dirençler: 82.80 / 83.50 / 84.50

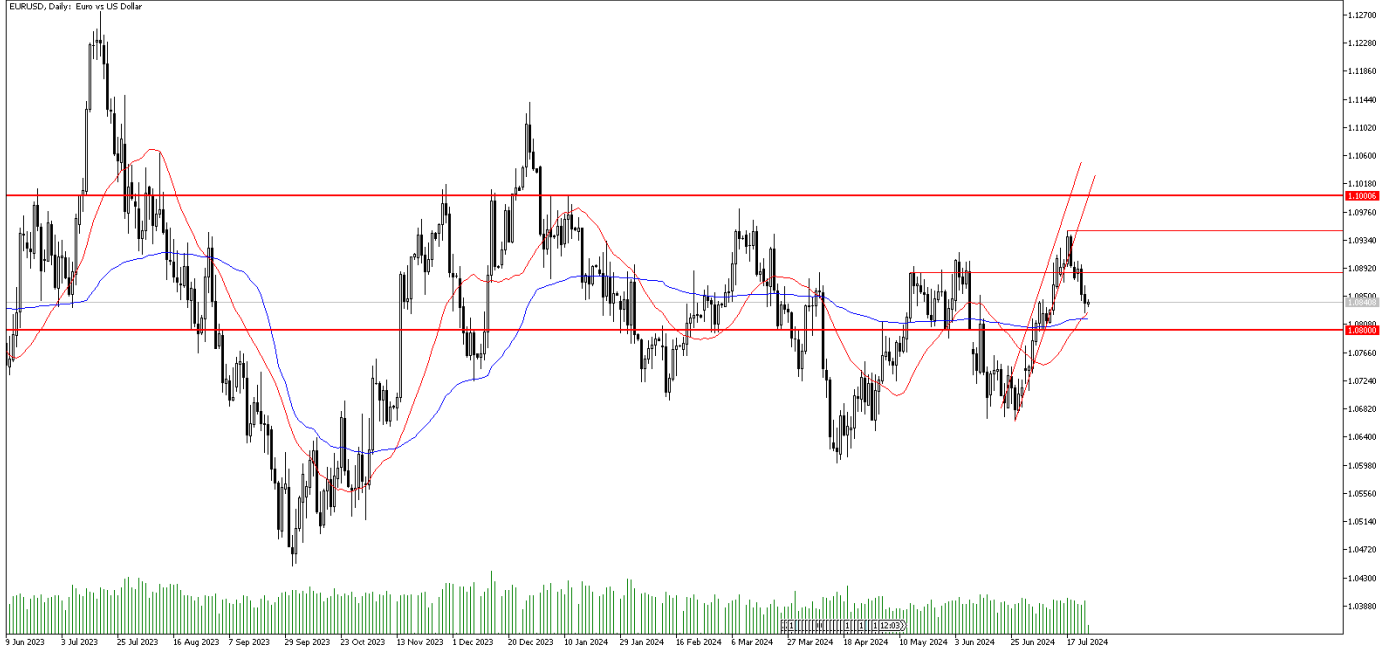
**WTI Teknik Analiz:** Ham petrol ana eğilimi aşağı yönlü seyretmeye devam ediyor. satış baskısının devam etmesi durumunda 76.35 bölgesi destek seviyesi olarak takip edilebilir. Buna karşın yukarı yönlü hareketliliklerde 77.80 bölgesi direnç seviyesi olarak izlenebilir.

Destekler: 76.35 / 75.80 / 75.00

Dirençler: 77.80 / 78.60 / 79.20

## EURUSD'de ABD verilerinin etkisi

EURUSD paritesi, ABD PMI verilerinin beklenti üstü gelmesi ve sektörde genişlemenin devam ettiği sinyalini vermesiyle birlikte hafif düşüş hareketi gösterdi. Son 1 haftadır düşüş eğilimi gösteren paritede ABD verilerinin etkili olduğu söylenebilir. Öte yandan bugün piyasada ABD tarafından gelecek işsizlik verileri ve GSYİH verisi takip edilecek. Bu veriler ABD faiz indirim beklentileri ve zamanlaması konusunda piyasalara sinyal vermeye devam edebilir.



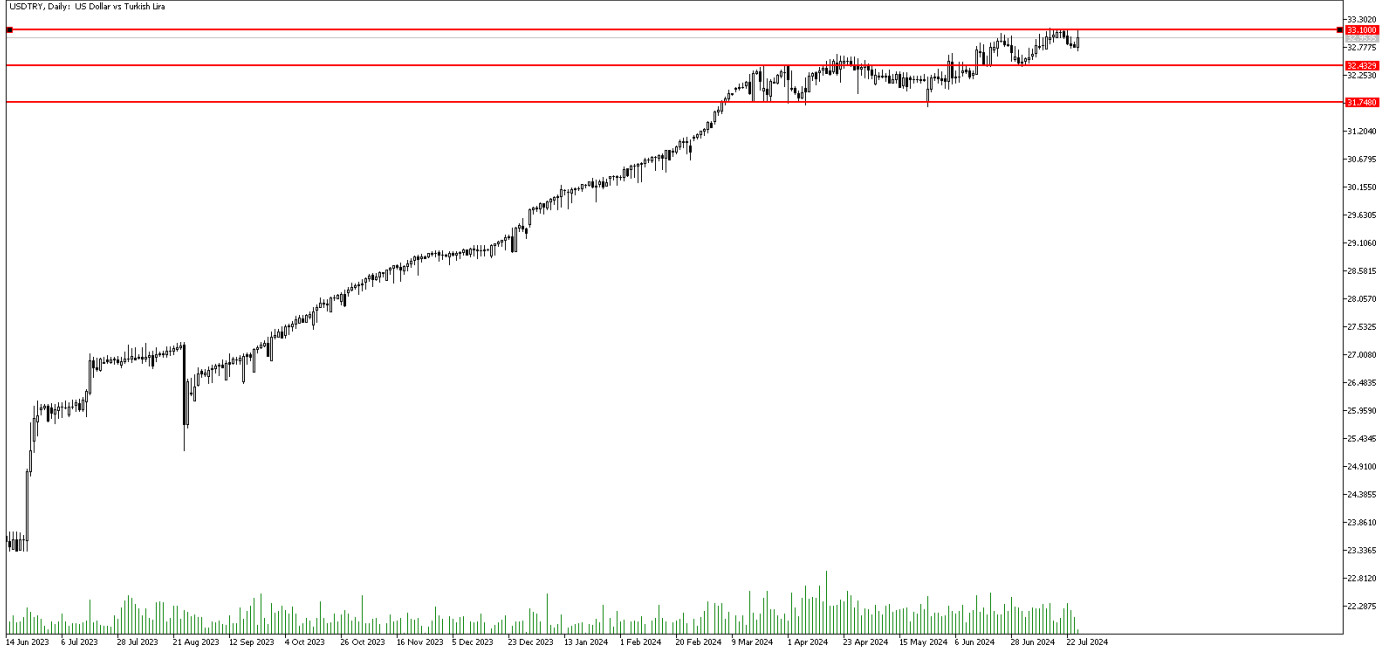
**EURUSD Teknik Analiz:** EURUSD paritesi yükselen trendi aşağı yönlü kırmasından sonra satış baskısını hissettirmeye devam ediyor. Aşağı yönlü hareketliliğin devam etmesi halinde 22 günlük hareketli ortalaması olan 1.082 seviyesi ve 50 günlük hareketli ortalaması olan 1.081 seviyesi destek bölgesi olarak takip edilebilir. Buna karşın gelebilecek tepki alımlarında 1.088 bölgesi direnç seviyesi olarak izlenebilir.

Destekler: 1.0820 / 1.0810 / 1.0800

Dirençler: 1.0880 / 1.0900 / 1.0950

## DolarTL'de ana eğilim yukarı

DolarTL paritesi TCMB faiz kararı sonrası ılımlı yatay hareketini sürdürmeye devam ediyor. Dün gece yaşanan hafif yukarı yönlü hareketlilikten sonra kar satışlarının gelmesi ile birlikte sakinliğini korudu. Bugün ABD tarafından gelecek olan GSYİH verisi takip ediliyor olacak. Öte yandan TCMB faiz indirim beklentileri Eylül ayı sonrası olacak şekilde tahmin edilmeye devam ediyor.



**Teknik Analiz:** DolarTL'de dün gece saatlerinde 32.71 seviyesinden gelen alımlar ile birlikte hızlı bir yükseliş gerçekleştirdikten sonra direnç seviyesi olan 33.10 seviyesi üzerinde tutunamayarak kar satışlarının etkisi ile birlikte hafif düşüş eğilimi gösterdi. Yukarı yönlü hareketliliğin devam etmesi halinde 33.10 bölgesi direnç seviyesi olarak izlenebilir. Buna karşın kar satışlarının devam ettiği noktada 32.70 bölgesi destek seviyesi olarak takip edilebilir.

Destekler: 32,85 / 32,70 / 32,40

Dirençler: 33,20 / 33,30 / 33,40

## EURTRY Teknik Seviyeler

Destekler: 35,50 / 35,20 / 35,15

Dirençler: 36,40 / 36,50 / 37,00

## GÜNLÜK FOREX BÜLTENİ

25.07.2024

**2024 yılı 2. Çeyrek itibariyle kar eden müşteri oranı %26, zarar eden müşteri oranı %74'dir.**

**Yasal Uyarı Notu:** Burada yer alan yatırım bilgi, yorum ve tavsiyeleri yatırım danışmanlığı kapsamında değildir. Yatırım danışmanlığı hizmeti, yetkili kuruluşlar tarafından kişilerin risk ve getiri tercihleri dikkate alınarak kişiye özel sunulmaktadır. Burada yer alan yorum ve tavsiyeler ise genel niteliktedir. Bu tavsiyeler mali durumunuz ile risk ve getiri tercihlerinize uygun olmayabilir. Bu nedenle, sadece burada yer alan bilgilere dayanılarak yatırım kararı verilmesi beklentilerinize uygun sonuçlar doğurmayabilir.

Bu bilgiler ve görüşler önceden haber vermeksizin değiştirilebilir. İntegral Yatırım Menkul Değerler A.Ş. bilgilerin ve ifade edilen görüşlerin doğru, eksiksiz ve güncelleştirilmiş olduğuna dair (açıkça ifade edilmiş veya ima edilmiş) hiçbir beyan ve taahhütte bulunmaz. İçerik kesinlikle mali, hukuki, vergi veya diğer konularda bir tavsiye niteliği taşımadığı gibi, tamamen içeriğe dayalı olarak yatırım yapılmamalı veya karar alınmamalıdır. Herhangi bir yatırım konulu karar almadan önce bir uzmandan görüş alınmalıdır. Sorumluluğun Sınırlandırılması: İntegral Yatırım Menkul Değerler A.Ş. herhangi bir sınırlandırma olmaksızın, dolaylı, direkt veya bir fiilin sonucu olarak ortaya çıkan zararlar da dâhil olmak üzere her türlü kayıp ve hasarla ilgili sorumluluk kabul etmez.

**Çekince:** Bu rapor tarafımızca doğruluğu ve güvenilirliği kabul edilmiş kaynaklar kullanılarak hazırlanmış olup yatırımcılara kendi oluşturacakları yatırım kararlarında yardımcı olmayı hedeflemekte ve herhangi bir yatırım aracını alma veya satma yönünde yatırımcıların kararlarını etkilemeyi amaçlamamaktadır. Yatırımcıların verecekleri yatırım kararları ile bu raporda bulunan görüş, bilgi ve veriler arasında bir bağlantı kurulamayacağı gibi, söz konusu kararların neticesinde oluşabilecek yanlışlık veya zararlardan kurum çalışanları ile Ulukartal Holding A.Ş. ve İntegral Yatırım Menkul Değerler A.Ş.'nin herhangi bir sorumluluğu bulunmamaktadır.

Bu rapordaki her türlü iç ve dış piyasa tablo ve grafikler, bu konularda resmi hizmet veren yetkili üçüncü kişi kurumlardan elde edilmiş olup, İntegral Yatırım Menkul Değerler A.Ş. tarafından herhangi bir maddi menfaat beklentisi olmaksızın genel anlamda bilgilendirmek amacıyla hazırlanmıştır. Bu raporda bulunan bilgiler belli bir gelirin sağlanmasına yönelik olarak verilmemektedir.