

### Ekonomik Gelişmeler

#### Türkiye

Hazine ve Maliye Bakanı Şimşek, Karatepe'nin asgari ücrete ara zam ve emekli maaşlarına refah payı eklenerek artırılması talebine, uygulanan ekonomik programı anımsatarak, "Enflasyon hedefinden taviz geremeyiz" gerekçesiyle karşı çıktı.

#### ABD

San Francisco Fed Başkanı Mary Daly, tek riskin enflasyon olmadığını belirterek istihdam piyasasındaki riske dair uyardı.

Chicago Fed Başkanı Austan Goolsbee, faiz indirimi için enflasyonun daha da soğumasını bekleyeceklerini belirtti.

#### Avrupa

Almanya'da Ifo iş iklimi endeksi Haziran'da 88,6 oldu, beklentiler 89,6 olması yönündeydi.

#### Pariteler

	Kapanış	Değişim
EUR/USD	1.0732	0.37%
GBP/USD	1.26807	0.31%
USD/JPY	159.544	-0.13%
USD/TRY	32.8952	0.37%
EUR/TRY	35.3156	0.57%

#### Endeksler

	Kapanış	Değişim
DAX	18391	0.15%
DJI	39858	0.68%
S&P	5515.75	-0.38%
NASDAQ	19752.5	-1.3%

#### Emtialar

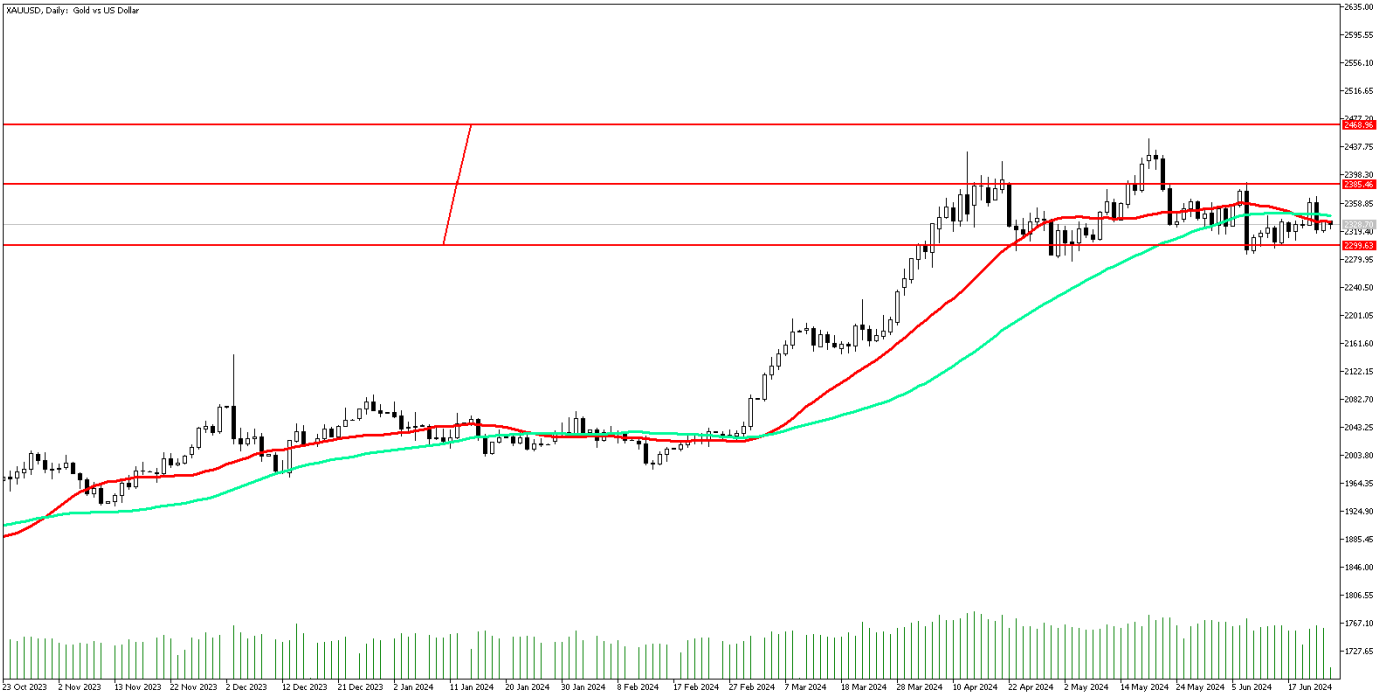
	Kapanış	Değişim
XAU/USD	2334.27	0.56%
XAG/USD	29.546	0.04%
WTI	81.73	1.42%
HG	4.4205	0.07%

#### Günün Ajandası

Saat	Veri
14:00	FOMC Üyesi Bowman'ın Konuşması
16:00	ABD S&P/Case Shiller Konut Fiyatları Endeksi (Yıllık)
17:00	ABD Tüketici Güveni (Haziran)
19:00	Fed Üyesi Cook'un Konuşması
21:15	FOMC Üyesi Bowman'ın Konuşması

## Ons altında dar bant alanında paslaşmalar

Global piyasalarda geçen hafta Cuma günü açıklanan PMI verileri öne çıktı. Son dönemlerde ABD makro verileri FED'in acele etmesine gerek olmadığını işaret ediyor. Dolayısıyla dolar endeksinin yükselmesi sarı metalde yukarı yönlü hareketliliği sınırlandırarak, dar bant alanında paslaşmasına neden oluyor. Sarı metalin 2300 seviyesini aşağı inmek istememesi kısa vadeli görünüm için olumlu. Orta ve uzun vadede görüşümüz olumlu olmaya devam ediyor. Bu hafta ABD Büyüme ve çekirdek PCE verilerinin beklentilerden sapsması sarı metali dar bant alanından çıkarabilir.



**Teknik Analiz:** Ons altın teknik olarak 22 ve 50 günlük hareketli ortalamalarının altında fiyatlamalara devam ediyor. Bu anlamda zayıf ve güçsüz görünüm mevcut. Güçlenen tepki alımlarına ihtiyaç var. 2341 seviyesi ve üzeri yükselişler oldukça önemli olacaktır. Yukarı yönlü hareketliliğin ivme kazanması için 50 günlük hareketli ortalaması olan 2341 seviyesi ve üzeri kapanışlar önemle takip edilecek. Aksi takdirde, yatay ve yönsüz fiyatlamalar devam edebilir. Buna karşın satış baskısı devam ettiği takdirde 2310 seviyesine doğru geri çekilmeler hızlanabilir.

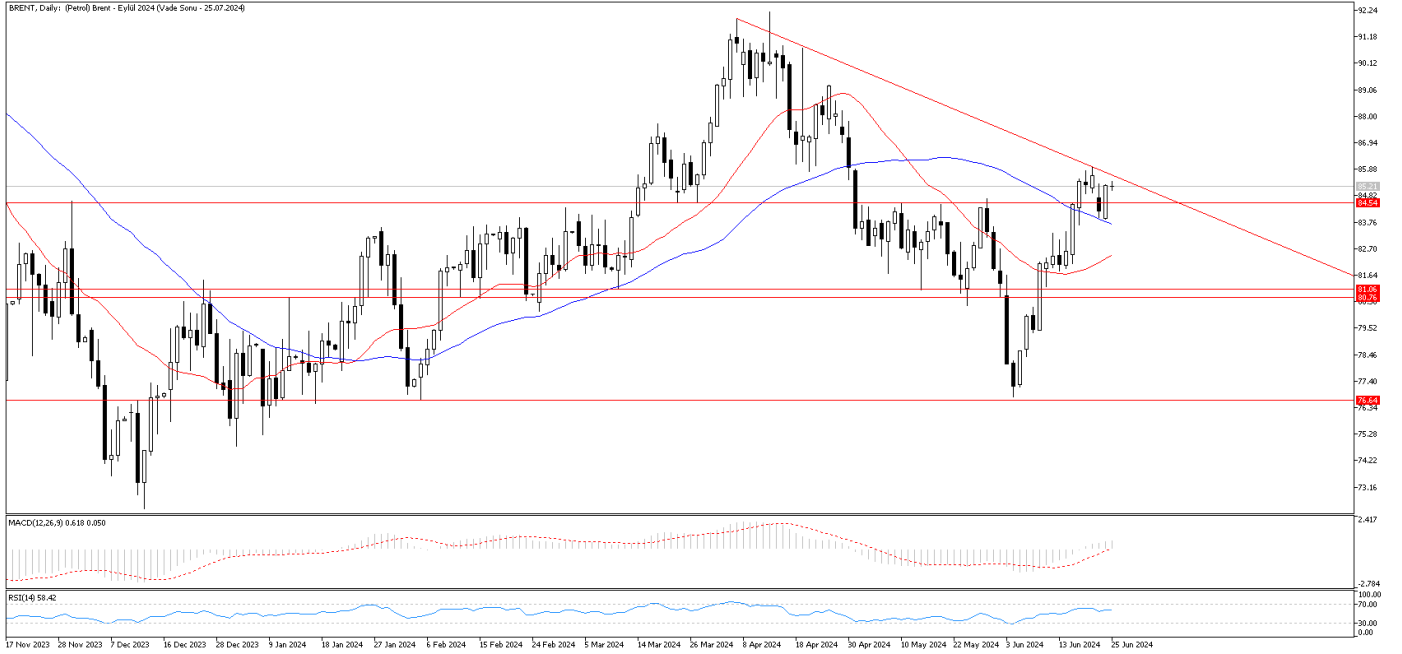
Destekler: 2310 / 2300 / 2290

Dirençler: 2333 / 2341 / 2360

## Petrol'de stok verisi sonrası sakin seyrir

Petrol fiyatları, Çin'in ekonomik toparlanma beklentilerine ilişkin endişeler, Orta Doğu'daki gerilimler ve Ukrayna'nın Rus rafinerilerine yönelik saldırılarından kaynaklanan arz kaygılarını takip ederken kendi dengesini henüz bozmadı. 85 \$ seviyesinde denge arayışına devam eden petrol için yarın haftalık petrol stokları takip edilecek. Bununla birlikte Perşembe günü ABD'de açıklanacak 1. Çeyrek nihai büyüme verisinin beklentilerden nasıl bir sapma göstereceği petrol fiyatlarında etkili olabilir. Şimdilik yatay bekleyiş sürüyor.

## BRENT Günlük Grafik



**Brent Petrol Teknik Analiz:** Brent petrol, 91,87 zirvesinden gelen düşüş trendini henüz yukarı yönde kıramadı. 50 günlük ortalamasının üzerinde hareket eden Brent petrolde teknik göstergeler pozitif bölgede olmayı sürdürüyor. Düşüş trendin geçtiği 85,55 seviyesinin üzerinde kapanışların oluşması halinde yukarı yönlü hareket 87 seviyesine doğru sürebilir.

Destekler: 83,75 / 82,60 / 82,30

Dirençler: 85,50 / 87,20 / 88,00

**WTI Teknik Analiz:** WTI 80,50 seviyesindeki direnç üzerine çıkmış görünüyor. 80,50 seviyesi önemli bir yerd. Bu seviye üzerindeki seyirlerin sürmesi halinde yükseliş eğiliminin 83,50 seviyesine doğru hız kazanması beklenebilir.

Destekler: 80,50 / 78,20 / 75,10

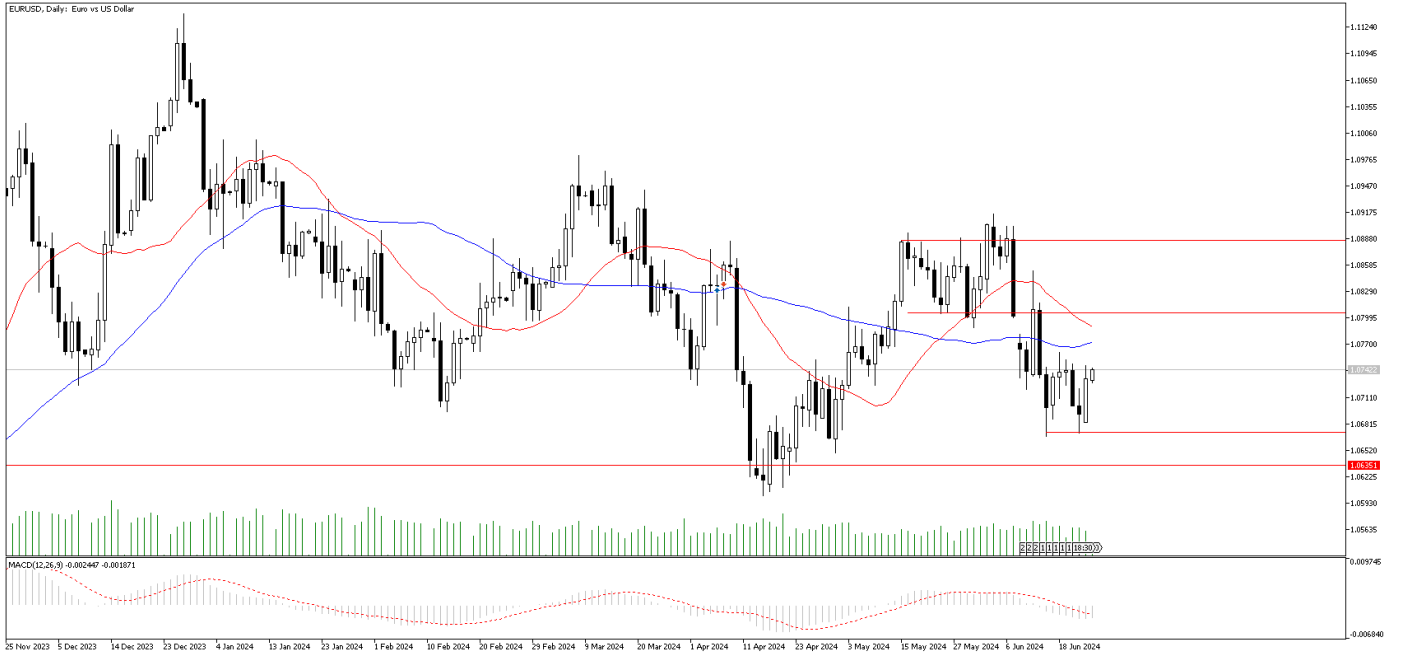
Dirençler: 83,50 / 84,10 / 88,00

## GÜNLÜK FOREX BÜLTENİ

25.06.2024

### EURUSD'de tepki alımları devam ediyor

EURUSD paritesi 1.0670 seviyesinden gelen tepkilere devam ediyor. Bu sabah Dolar endeksinin (DXY) 105 seviyesinin hafif altına gerilemesi EURUSD paritesinde yukarı yönlü tepkilerin oluşmasını desteklemiş görünüyor. Dün IFO tarafından açıklanan iş ortamı anketleri beklenenin hafif altında gelmesine rağmen genel görünümü bozacak yönde değildi. Dün açıklama yapan Fed yetkililerinden San Francisco Fed Başkanı Mary Daly, politika yapıcılar enflasyonun %2'ye doğru gittiğinden emin olmadan önce ABD merkez bankasının faizleri düşürmesi gerektiğine inanmadığını söyledi. Genel olarak bu tarafta şahin yağrı korunuyor. Bugün veri ajandası çok yoğun değil. Ancak Fed yetkililerinin açıklamaları devam edecek. Takip etmekte fayda olabilir.



**Teknik Analiz:** EURUSD paritesi 1.0670 seviyesinden aldığı tepkileri sürdürüyor. Buna karşın 1.0780 seviyesi üzerinde kapanışların oluşmakta zorlanılması halinde yukarı yönlü hareketin tepki mahiyetinde kalması beklenebilir. Şimdilik 1.0670 – 1.0790 arasındaki yatay eğilim korunması beklenebilir.

Destekler: 1.0670 / 1,0650 / 1,0610

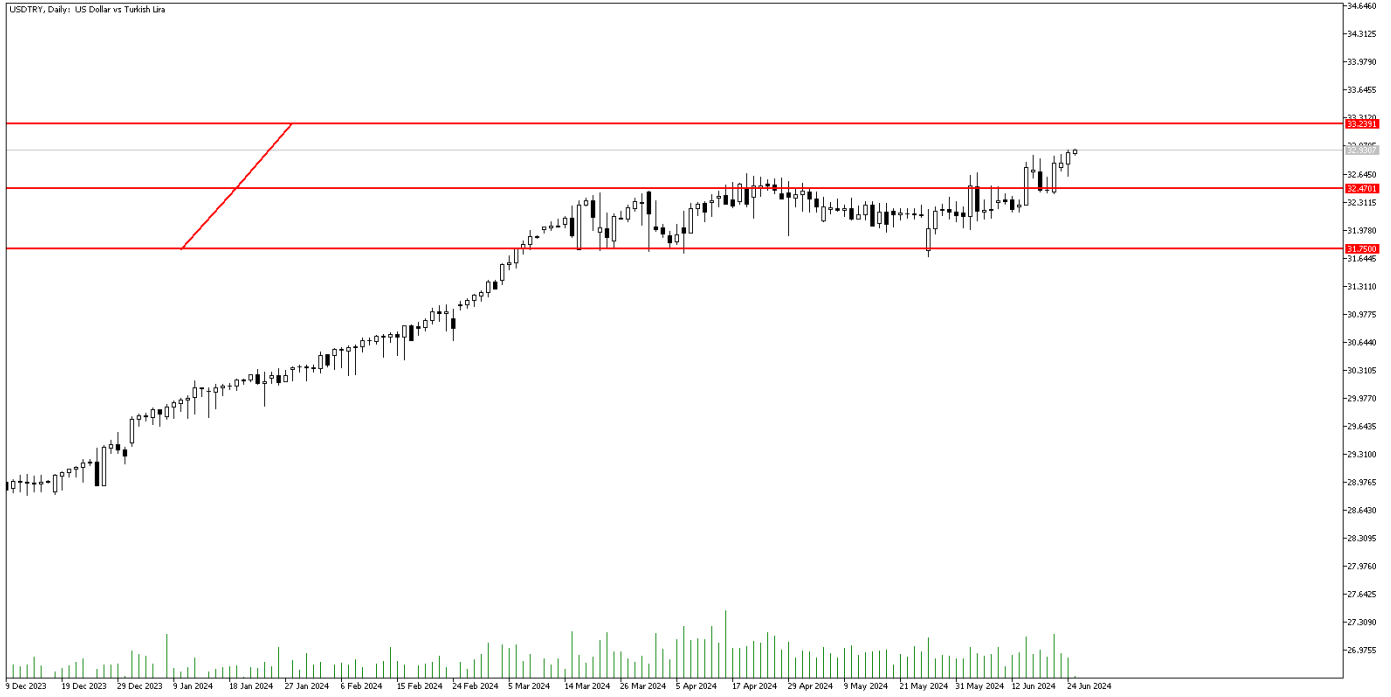
Dirençler: 1.0780 / 1,0800 / 1,0890

## GÜNLÜK FOREX BÜLTENİ

25.06.2024

### DolarTL ılımlı pozitif

Bu hafta ABD makro verileri başta olmak üzere her gün verilerin sonuçları hareket yaratabilir. Verilerin sonuçları FED patikası tahminlerini etkileyebilir. Bu durum dolar endeksinde hareketliliğe neden olabilir. İç tarafta ise Perşembe günü PPK faiz kararını açıklayacak. Faizde değişiklik beklenmiyor. Kara metninde enflasyonun seyri konusu önemli olacak. TCMB'nin sterilizasyon adımları devam edebilir. Buradan da politika faizinin patikası hakkında sinyal de verilmiş olacak. Öte yandan maliye politikaları ve Türkiye'nin gir listeden çıkma gibi konular önemle takip edilecek.



**Teknik Analiz:** DolarTL yukarı yönlü güçlü ataklarla direnç bölgelerinde fiyatlanmaktadır. Yükseliş hızının devam etmesi durumunda 33,00 direnç bölgesini test edebilir. Buna karşın olası satış baskısında 32,50 seviyesi karşımıza çıkmaktadır.

Destekler: 32,50 / 32,40 / 32,20

Dirençler: 33,00 / 33,20 / 33,40

### EURTRY Teknik Seviyeler

Destekler: 34,30 / 34,00 / 33,60

Dirençler: 35,50 / 36,00 / 37,00

## GÜNLÜK FOREX BÜLTENİ

25.06.2024

**2024 yılı 1. Çeyrek itibariyle kar eden müşteri oranı %38, zarar eden müşteri oranı %62'dir.**

**Yasal Uyarı Notu:** Burada yer alan yatırım bilgi, yorum ve tavsiyeleri yatırım danışmanlığı kapsamında değildir. Yatırım danışmanlığı hizmeti, yetkili kuruluşlar tarafından kişilerin risk ve getiri tercihleri dikkate alınarak kişiye özel sunulmaktadır. Burada yer alan yorum ve tavsiyeler ise genel niteliktedir. Bu tavsiyeler mali durumunuz ile risk ve getiri tercihlerinize uygun olmayabilir. Bu nedenle, sadece burada yer alan bilgilere dayanılarak yatırım kararı verilmesi beklentilerinize uygun sonuçlar doğurmayabilir.

Bu bilgiler ve görüşler önceden haber vermeksizin değiştirilebilir. İntegral Yatırım Menkul Değerler A.Ş. bilgilerin ve ifade edilen görüşlerin doğru, eksiksiz ve güncelleştirilmiş olduğuna dair (açıkça ifade edilmiş veya ima edilmiş) hiçbir beyan ve taahhütte bulunmaz. İçerik kesinlikle mali, hukuki, vergi veya diğer konularda bir tavsiye niteliği taşımadığı gibi, tamamen içeriğe dayalı olarak yatırım yapılmamalı veya karar alınmamalıdır. Herhangi bir yatırım konulu karar almadan önce bir uzmandan görüş alınmalıdır. Sorumluluğun Sınırlandırılması: İntegral Yatırım Menkul Değerler A.Ş. herhangi bir sınırlandırma olmaksızın, dolaylı, direkt veya bir fiilin sonucu olarak ortaya çıkan zararlar da dâhil olmak üzere her türlü kayıp ve hasarla ilgili sorumluluk kabul etmez.

**Çekince:** Bu rapor tarafımızca doğruluğu ve güvenilirliği kabul edilmiş kaynaklar kullanılarak hazırlanmış olup yatırımcılara kendi oluşturacakları yatırım kararlarında yardımcı olmayı hedeflemekte ve herhangi bir yatırım aracını alma veya satma yönünde yatırımcıların kararlarını etkilemeyi amaçlamamaktadır. Yatırımcıların verecekleri yatırım kararları ile bu raporda bulunan görüş, bilgi ve veriler arasında bir bağlantı kurulamayacağı gibi, söz konusu kararların neticesinde oluşabilecek yanlışlık veya zararlardan kurum çalışanları ile Ulukartal Holding A.Ş. ve İntegral Yatırım Menkul Değerler A.Ş.'nin herhangi bir sorumluluğu bulunmamaktadır.

Bu rapordaki her türlü iç ve dış piyasa tablo ve grafikler, bu konularda resmi hizmet veren yetkili üçüncü kişi kurumlardan elde edilmiş olup, İntegral Yatırım Menkul Değerler A.Ş. tarafından herhangi bir maddi menfaat beklentisi olmaksızın genel anlamda bilgilendirmek amacıyla hazırlanmıştır. Bu raporda bulunan bilgiler belli bir gelirin sağlanmasına yönelik olarak verilmemektedir.