

GÜNLÜK FOREX BÜLTENİ

25.03.2024

Ekonomik Gelişmeler

Türkiye

Reel sektör güven endeksi Mart ayında bir önceki aya göre 1,5 puan artarak 103,5 seviyesinde gerçekleşti.

ABD

Atlanta Fed Başkanı Raphael Bostic, bu yıl için sadece bir faiz indirimi öngördüğünü söyledi.

Avrupa

Standard&Poor's (S&P), Almanya'nın uzun ve kısa vadeli döviz ve yerel para birimi cinsinden kredi notlarını "AAA/A-1+" olarak teyit etti, kredi notu görünümünü ise "durağan" olarak korudu.

Fitch Ratings, İngiltere'nin kredi notunu "AA-" olarak teyit ederken, kredi notu görünümünü "negatif"ten "durağan"a çevirdi.

Avrupa Merkez Bankası Başkanı Christine Lagarde, etkin para politikası nedeniyle Euro Bölgesi'nde enflasyonun düşmeye devam edeceğini söyledi.

Dünya

IMF Başkanı Kristalina Georgieva, kapsamlı bir piyasa yanlısı reform paketi ile Çin'in çok daha hızlı büyüyebileceğini söyledi.

Pariteler

	Kapanış	Değişim
EUR/USD	1.08066	-0.49%
GBP/USD	1.25996	-0.45%
USD/JPY	151.41	-0.13%
USD/TRY	31.8856	-0.36%
EUR/TRY	34.5268	-0.82%

Endeksler

	Kapanış	Değişim
DAX	18502	0.33%
DJI	39821	-1.1%
S&P	5289	-0.35%
NASDAQ	18563.25	-0.09%

Emtialar

	Kapanış	Değişim
XAU/USD	2165.04	-0.74%
XAG/USD	24.662	-0.28%
WTI	80.8	0%
HG	3.997	-1.65%

Günün Ajandası

Saat	Veri
15:00	ABD İnşaat İzinleri (Aylık)
15:25	Fed Üyesi Bostic'in Konuşması
17:00	ABD Yeni Konut Satışları (Şubat)
17:30	Fed Üyesi Cook'un Konuşması

GÜNLÜK FOREX BÜLTENİ

25.03.2024

Ons altın 2160 bölgesini destek yaptı

Dolar Endeksi yukarı hareket ederken ABD 10 yıllık tahvil faizi nispeten yatay kalıyor. Ancak ons altın 2160 bölgesini destek yapmasıyla birlikte yükseliş ivmesini koruyor. Tabii özellikle jeopolitik risklerinde ons altında yukarı yönlü hareketi desteklediğini söylemek mümkün.



Teknik Analiz: Altında teknik olarak kritik destek seviyesi olarak gördüğümüz 2070 Usd seviyesine inmeden yeniden yönünü yukarı çevirdi. Özellikle 2160 Usd bölgesini de aşağı kırmaması teknik açıdan olumlu olduğunu belirtmek isteriz. 2220 Usd seviyesinin üzerinde 2275 Usd seviyesi hedef olabilir.

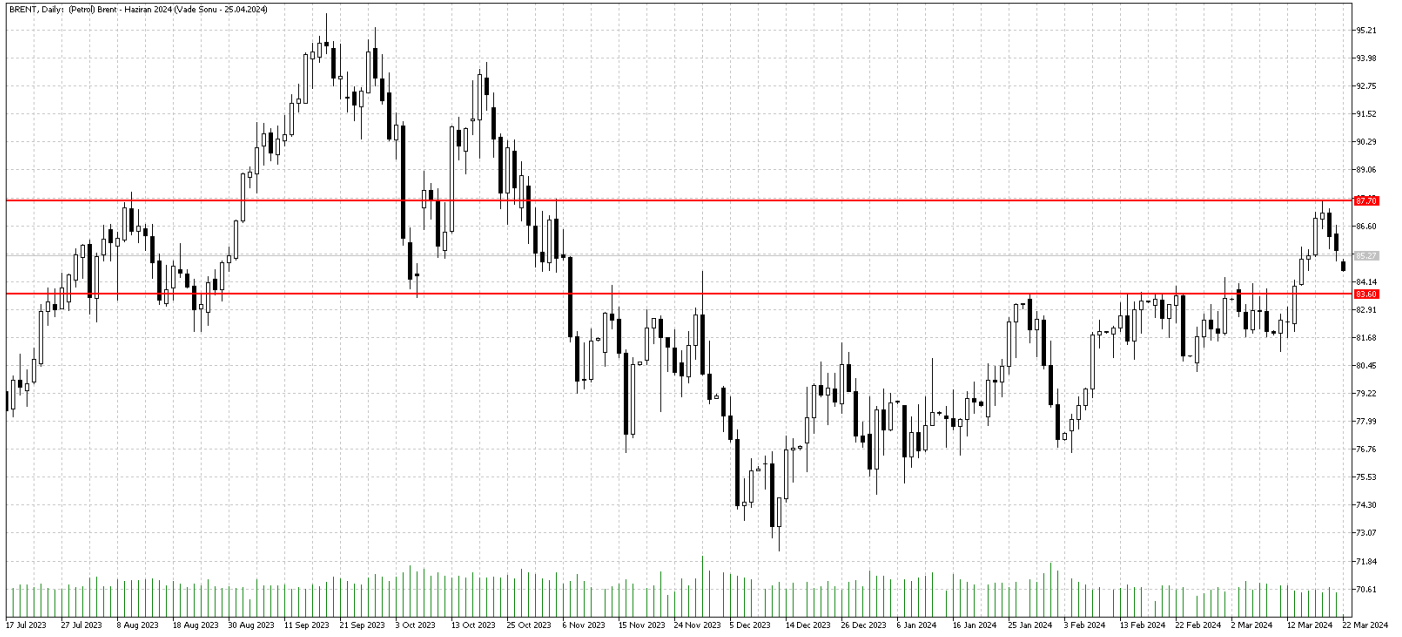
Destekler: 2160 / 2150 / 2140

Dirençler: 2180 / 2195 / 2220

Petrol yükelişe geçti

Petrol fiyatları 87,10 seviyesinden satış baskısının artmasıyla birlikte 3 gün düşüşünü hızlandırdı. Cuma günü 84,60 seviyesinden gelen alımlarla birlikte tekrardan toplandı. Yükselişine katkı sunan gelişmeler, jeopolitik riskler ve OPEC+ arz kesintileri nedeniyle piyasanın sıkılaştığına dair işaretlerin destekledi.

BRENT Günlük Grafik



BRENT Teknik Analiz: Brent Petrol destek bölgesi olarak belirttiğimiz 84,60 bölgesinden gelen alımlarla birlikte 3 günlük düşüşünü sonlandırmış oldu. Tepki alımları devam ederse 85,60 ve 87,70 seviyeleri direnç bölgeleri olarak izlenebilir.

Destekler: 84,60 / 83,60 / 82,50

Dirençler: 85,60 / 87,70 / 88,20

WTI Teknik Analiz: Ham Petrol'de tepki alımların güçlenmesi halinde 82,60 bölgesine doğru alımlar hızlanabilir. Buna karşın satışların devamı halinde 79,60 bölgesi destek olarak izlenebilir.

Destekler: 79,60 / 78,10 / 77,60

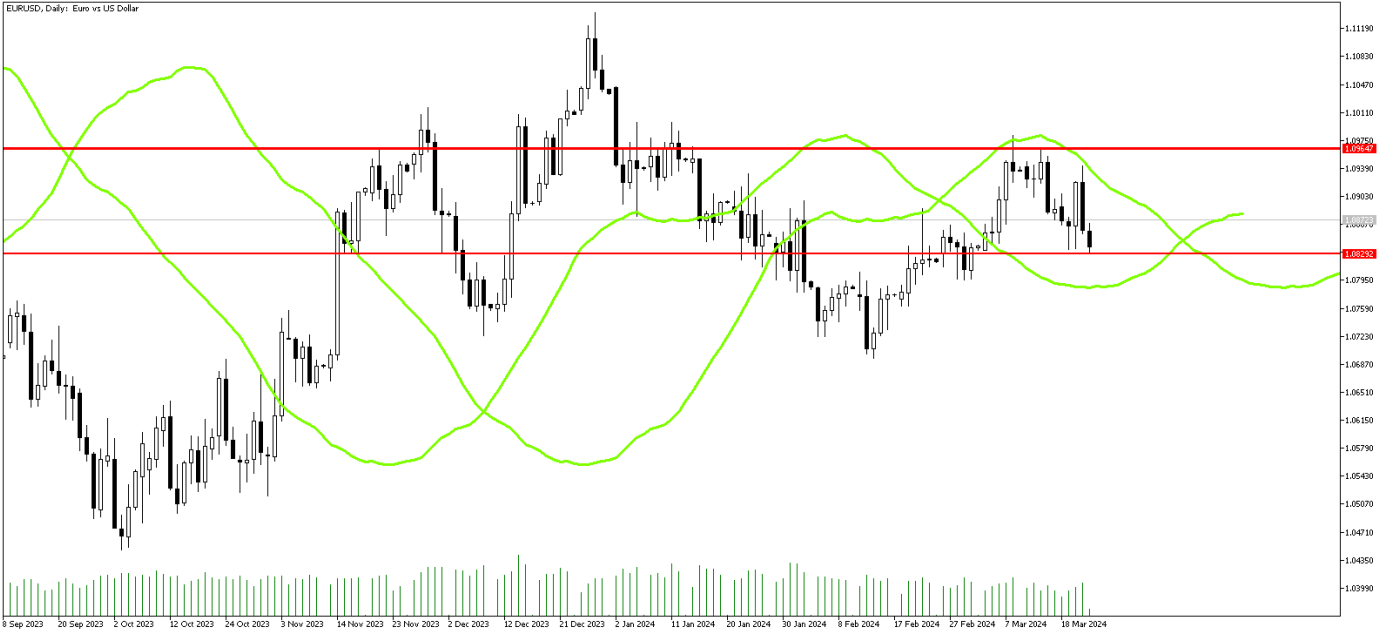
Dirençler: 82,60 / 83,10 / 84,60

GÜNLÜK FOREX BÜLTENİ

25.03.2024

EURUSD paritesinde dolar baskısı

EURUSD paritesi sıkışma eğilimini sürdürüyor. Dolar endeksinde oluşan yukarı yönlü eğilim Euro/Dolar paritesinde baskı oluşturuyor. Bu hafta ABD'de açıklanacak enflasyon verisi parite için önemli olabilir. Buna karşın her iki ülkenin Merkez Bankalarının aldıkları aksiyonlar ya da yaptıkları açıklamalar direkt pariteyi etkiliyor. Bu nedenle Merkez bankası üyelerinin açıklamalarını takip etmekte fayda olacaktır.



Teknik Analiz: EURUSD üçgen formasyonunun alt desteği olan 1,0780 seviyesine doğru geriliyor. Bu seviyenin altında oluşabilecek günlük kapanışlar satış hızının 1.0650 seviyesine doğru artmasına zemin hazırlayabilir. Buna karşın 1.0780 seviyesinden gelebilecek tepkilerin 1.0835 seviyesi üzerinde kalmakta yeterli olması halinde yükseliş hızının artması beklenebilir.

Destekler: 1,0780 / 1,0700 /1,0650

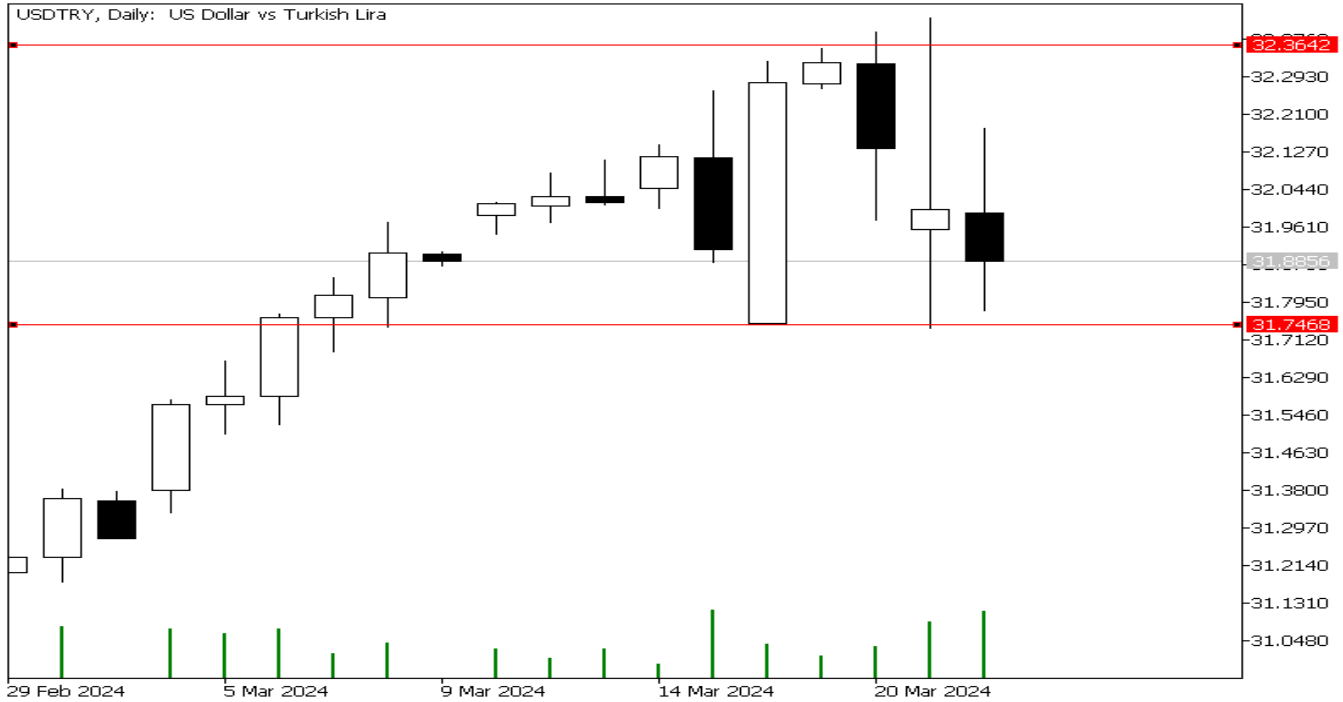
Dirençler: 1,0835 / 1,0920 / 1,0960

GÜNLÜK FOREX BÜLTENİ

25.03.2024

DolarTL'de yatay fiyatlamalar

DolarTL geçen haftayı hareketli geçirdi. TCMB'nin faiz kararı sonrası USDTRY'de aşağı yönlü bir hareket oldu ve paritenin yükseliş hızını kesti. Para politikasında kararlı duruş sürdürüğü sürece eski güçlü hızının tam olarak kazanamayabilir. Buna karşın paritede ana yön yukarı olmaya devam ediyor. Alınan kararlar sadece yükseliş hızını törpülemiş görünüyor. Seçime öncesi dövize yönelik hem bireysel hem de kurumsaldan gelen talep olduğunu izlemiştik. Seçim sonrası belirsizliğin bitmesi ve talebin azalması paritenin daha yatay bir eğilim içine gitmesine zemin hazırlayabilir.



Teknik Analiz: DolarTL 31,75 – 32,40 aralığına şimdilik sıkışmış görünüyor. Bu seviyeler arasındaki git gel bozulmadığı sürece bir süre yatay bir performans görmemiz mümkün. Buna karşın teknik göstergeler yükseliş eğiliminin canlı kalabileceğine işaret etmeye devam ediyor. Dolayısıyla kısa vadede 30.00 seviyesinin altında kalıcı seyirlerin oluşması zor görünüyor.

Destekler: 31,75 / 31,54 / 30,00

Dirençler: 32,00 / 32,40 / 33,00

EURTRY Teknik Seviyeler

Destekler: 34,30 / 34,00 / 33,60

Dirençler: 35,50 / 36,00 / 37,00

GÜNLÜK FOREX BÜLTENİ

25.03.2024

2023 yılı 4. Çeyrek itibariyle kar eden müşteri oranı %32, zarar eden müşteri oranı %68'dir.

Yasal Uyarı Notu: Burada yer alan yatırım bilgi, yorum ve tavsiyeleri yatırım danışmanlığı kapsamında değildir. Yatırım danışmanlığı hizmeti, yetkili kuruluşlar tarafından kişilerin risk ve getiri tercihleri dikkate alınarak kişiye özel sunulmaktadır. Burada yer alan yorum ve tavsiyeler ise genel niteliktedir. Bu tavsiyeler mali durumunuz ile risk ve getiri tercihlerinize uygun olmayabilir. Bu nedenle, sadece burada yer alan bilgilere dayanılarak yatırım kararı verilmesi beklentilerinize uygun sonuçlar doğurmayabilir.

Bu bilgiler ve görüşler önceden haber vermeksizin değiştirilebilir. İntegral Yatırım Menkul Değerler A.Ş. bilgilerin ve ifade edilen görüşlerin doğru, eksiksiz ve güncelleştirilmiş olduğuna dair (açıkça ifade edilmiş veya ima edilmiş) hiçbir beyan ve taahhütte bulunmaz. İçerik kesinlikle mali, hukuki, vergi veya diğer konularda bir tavsiye niteliği taşımadığı gibi, tamamen içeriğe dayalı olarak yatırım yapılmamalı veya karar alınmamalıdır. Herhangi bir yatırım konulu karar almadan önce bir uzmandan görüş alınmalıdır. Sorumluluğun Sınırlandırılması: İntegral Yatırım Menkul Değerler A.Ş. herhangi bir sınırlandırma olmaksızın, dolaylı, direkt veya bir fiilin sonucu olarak ortaya çıkan zararlar da dâhil olmak üzere her türlü kayıp ve hasarla ilgili sorumluluk kabul etmez.

Çekince: Bu rapor tarafımızca doğruluğu ve güvenilirliği kabul edilmiş kaynaklar kullanılarak hazırlanmış olup yatırımcılara kendi oluşturacakları yatırım kararlarında yardımcı olmayı hedeflemekte ve herhangi bir yatırım aracını alma veya satma yönünde yatırımcıların kararlarını etkilemeyi amaçlamamaktadır. Yatırımcıların verecekleri yatırım kararları ile bu raporda bulunan görüş, bilgi ve veriler arasında bir bağlantı kurulamayacağı gibi, söz konusu kararların neticesinde oluşabilecek yanlışlık veya zararlardan kurum çalışanları ile Ulukartal Holding A.Ş. ve İntegral Yatırım Menkul Değerler A.Ş.'nin herhangi bir sorumluluğu bulunmamaktadır.

Bu rapordaki her türlü iç ve dış piyasa tablo ve grafikler, bu konularda resmi hizmet veren yetkili üçüncü kişi kurumlardan elde edilmiş olup, İntegral Yatırım Menkul Değerler A.Ş. tarafından herhangi bir maddi menfaat beklentisi olmaksızın genel anlamda bilgilendirmek amacıyla hazırlanmıştır. Bu raporda bulunan bilgiler belli bir gelirin sağlanmasına yönelik olarak verilmemektedir.